



**RINGKASAN LAPORAN PENYELENGGARAAN  
PEMERINTAHAN DAERAH (RLPPD)**

**KABUPATEN DAIRI**

**TAHUN ANGGARAN 2023**



## **RINGKASAN LAPORAN PENYELENGGARAAN PEMERINTAHAN DAERAH (RLPPD) KABUPATEN DAIRI T.A. 2023**

### **I. PENDAHULUAN**

Penyampaian Ringkasan Laporan Penyelenggaraan Pemerintahan Daerah (RLPPD) Kabupaten Dairi T.A. 2023 kepada masyarakat dilaksanakan dalam rangka memenuhi salah satu kewajiban Kepala Daerah sebagaimana diamanatkan dalam Pasal 69 ayat (1) Undang-Undang Nomor 23 Tahun 2014 tentang Pemerintahan Daerah dan secara teknis diatur dalam Peraturan Pemerintah Nomor 13 Tahun 2019 tentang Laporan dan Evaluasi Penyelenggaraan Pemerintahan Daerah dan Peraturan Menteri Dalam Negeri Nomor 18 Tahun 2020 tentang Peraturan Pelaksanaan Peraturan Pemerintah Nomor 13 Tahun 2019 tentang Laporan dan Evaluasi Penyelenggaraan Pemerintahan Daerah dimana dalam Pasal 23 ayat (1) dijelaskan bahwa Kepala Daerah menyampaikan RLPPD kepada masyarakat bersamaan dengan penyampaian Laporan Penyelenggaraan Pemerintahan Daerah (LPPD) kepada Pemerintah Pusat.

RLPPD pada hakikatnya merupakan informasi yang disampaikan oleh Pemerintah Daerah kepada masyarakat yang memuat capaian kinerja penyelenggaraan pemerintahan daerah selama 1 (satu) tahun anggaran, selanjutnya sesuai dengan amanat Peraturan Pemerintah Nomor 13 Tahun 2019 tentang Laporan dan Evaluasi Penyelenggaraan Pemerintahan Daerah, muatan RLPPD adalah sebagai berikut :

- a. Capaian kinerja makro;
- b. Ringkasan capaian kinerja urusan pelayanan dasar;
- c. Hasil EPPD dan opini atas laporan keuangan Pemerintah Daerah tahun sebelumnya;
- d. Ringkasan realisasi penerimaan dan pengeluaran anggaran daerah; dan
- e. Inovasi daerah.

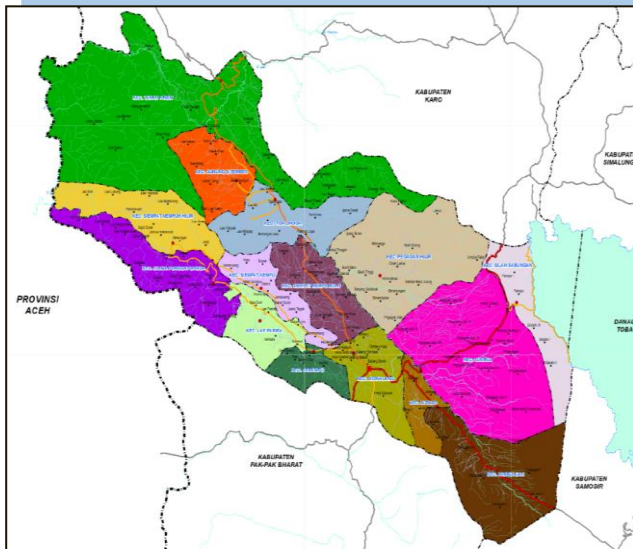
Hal-hal yang terangkum di dalam RLPPD ini, tentunya akan menjadi informasi bagi masyarakat untuk melihat berbagai keberhasilan maupun kekurangan dalam penyelenggaraan pemerintahan daerah dan pelaksanaan kebijakan daerah yang pada dasarnya merupakan suatu bentuk kesepakatan bersama dalam perencanaan program dan kegiatan yang dituangkan dalam APBD Kabupaten Dairi setiap tahunnya.

Kabupaten Dairi terletak di bagian barat daya Kota Medan, dengan luas 1.927,80 Km (192.780 Hektar) yang secara administrasi terdiri dari 15 Kecamatan, 161 Desa dan 8 Kelurahan. Secara Astronomi terbentang antara 98° 00 - 98° 38" Bujur Timur (BT) dan 2° 15 - 3° 10" Lintang Utara (LU), dengan batas-batas sebagai berikut :

- Sebelah utara dengan Kabupaten Aceh Tenggara (Provinsi NAD) dan Kabupaten Karo (Provinsi Sumatera Utara);
- Sebelah timur dengan Kabupaten Samosir (Provinsi Sumatera Utara);
- Sebelah selatan dengan Kabupaten Pakpak Bharat (Provinsi Sumatera Utara);
- Sebelah barat dengan Kabupaten Aceh Selatan (Provinsi NAD).

Kabupaten Dairi dibagi menjadi beberapa wilayah administratif yang terdiri dari:

- a. 15 Kecamatan yang masing-masing dikepalai oleh seorang Camat;
- b. 8 Kelurahan yang masing-masing dikepalai oleh seorang Lurah;
- c. 161 Desa yang masing-masing dikepalai oleh seorang Kepala Desa;
- d. 799 Dusun yang masing-masing dikepalai oleh seorang Kepala Dusun;
- e. 67 Lingkungan yang masing-masing dikepalai oleh Kepala Lingkungan.



**Luas Wilayah = 192.780 Ha**

- **15 Kecamatan**
- **161 Desa**
- **8 Kelurahan**
- **799 Dusun**
- **67 Lingkungan**
- **Jumlah penduduk Desember 2023: 326.155 Jiwa**

Penyelenggaraan pemerintahan dan pembangunan daerah di Kabupaten Dairi Tahun Anggaran 2023 pada hakikatnya merupakan komitmen dan upaya bersama seluruh pemangku kepentingan di Kabupaten Dairi dalam mewujudkan visi **“MEWUJUDKAN DAIRI UNGGUL YANG MENYEJAHTERAKAN MASYARAKAT DALAM HARMONI KEBERAGAMAN”** sebagaimana tertuang dalam Peraturan Daerah Kabupaten Dairi Nomor 6 Tahun 2019 tentang Rencana Pembangunan Jangka Menengah Daerah Kabupaten Dairi Tahun 2019-2024, sebagaimana telah diubah dengan Peraturan Daerah Nomor 1 Tahun 2022 tentang Perubahan Atas Peraturan Daerah Nomor 6 Tahun 2019 tentang Rencana Pembangunan Jangka Menengah Daerah Kabupaten Dairi Tahun 2019-2024 .

Perumusan dan pendalaman terhadap makna yang terkandung dalam visi dimaksud menghasilkan pilar-pilar visi dengan pemahaman sebagai berikut :

**DAIRI UNGGUL**, adalah suatu kondisi yang mencerminkan suatu semangat penyelenggaraan pemerintahan dan pembangunan daerah Kabupaten Dairi, yang :

- 1) UNGGUL dalam kualitas dan kuantitas pengelolaan produksi daerah berbasis industri khususnya terhadap komoditas unggulan daerah

yang nyata dan dapat memberikan nilai tambah (*value added*) secara signifikan sehingga mampu meningkatkan pendapatan masyarakat.

- 2) UNGGUL dalam standar kualitas dan kuantitas pelayanan publik yang menjadi pelayanan dasar kebutuhan masyarakat, meliputi: kesehatan, pendidikan, pekerjaan umum dan penataan ruang, perumahan rakyat dan kawasan permukiman, ketenteraman, ketertiban umum dan perlindungan masyarakat, serta sosial.
- 3) UNGGUL dalam standar dan kualitas pelayanan, administrasi dan manajemen sistem penyelenggaraan pemerintahan daerah.

**MENYEJAHTERAKAN MASYARAKAT**, mengandung arti bahwa keseluruhan aktifitas penyelenggaraan pemerintahan dan pembangunan daerah sejalan dengan tujuan pemberian otonomi daerah yang luas kepada Daerah, yakni diarahkan untuk meningkatkan kesejahteraan masyarakat Kabupaten Dairi secara adil dan merata.

**HARMONI KEBERAGAMAN**, didasari pemikiran bahwa keanekaragaman kondisi daerah dan masyarakat Kabupaten Dairi dengan berbagai aspek geografi, demografi, ekonomi, sosial budaya, lingkungan hidup serta keterkaitan multi sektor, multi dimensi dalam pembangunan diperlukan adanya keselarasan dalam penataan dan pengelolaannya.

**Misi** dalam rangka mewujudkan visi Kabupaten Dairi, dirumuskan dan ditetapkan sebagai berikut :

- 1) Meningkatkan kualitas hidup petani dan kesejahteraan masyarakat secara umum dengan sistem pengelolaan pertanian dan industri pertanian yang cerdas dan modern serta mampu memberikan nilai tambah produksi pertanian.
- 2) Membangun kualitas sumber daya masyarakat Dairi yang cerdas, sehat, berbudaya dan berdaya saing.
- 3) Optimalisasi pengelolaan potensi sumber daya alam Daerah yang berwawasan lingkungan untuk pengembangan kepariwisataan, pengembangan sektor KUKM (Koperasi, Usaha Kecil dan Menengah)

dan usaha ekonomi kreatif yang bermuara pada peningkatan pendapatan masyarakat dan pendapatan asli daerah.

- 4) Merealisasikan dengan komitmen tinggi prinsip penyelenggaraan *good governance* (tata kelola pemerintahan yang baik) dan *clean government* (pemerintahan yang bersih) dalam praktek penyelenggaraan pemerintahan daerah;
- 5) Meningkatkan kualitas layanan infrastruktur daerah dan pelayanan administrasi publik yang transparan dan akuntabel dengan memanfaatkan teknologi informatika.

**Arah kebijakan** merupakan pedoman untuk mengarahkan rumusan strategi yang dipilih agar lebih terarah dalam mencapai tujuan dan dan sasaran dari waktu ke waktu selama 5 (lima) tahun atau selama periode RPJMD Kabupaten Dairi Tahun 2019-2024. Arah kebijakan akan mengarahkan pilihan-pilihan strategi agar selaras dengan arahan dan tidak bertentangan dengan peraturan perundang-undangan yang berlaku.

Adapun arah kebijakan Pemerintah Kabupaten Dairi selama 5 tahun sesuai dengan RPJMD adalah digambarkan sebagai berikut :

ARAH KEBIJAKAN				
2020	2021	2022	2023	2024
Reformasi birokrasi dengan mengoptimalkan tata kelola pemerintahan yang baik melalui pengembangan layanan umum yang unggul	Pengembangan sumber daya manusia yang unggul serta berdaya saing.	Peningkatan infrastruktur wilayah yang berwawasan lingkungan.	<b>Penguatan sektor unggulan ekonomi daerah, keterampilan berusaha, dan perluasan kesempatan bekerja</b>	Akselerasi capaian pembangunan yang ditopang sistem pemerintahan berbasis elektronik

## II. CAPAIAN KINERJA MAKRO

Untuk mengukur capaian kinerja makro sebagaimana dimaksud dalam Pasal 6 Peraturan Pemerintah Nomor 13 Tahun 2019 tentang Laporan dan Evaluasi Penyelenggaraan Pemerintahan Daerah dan Pasal

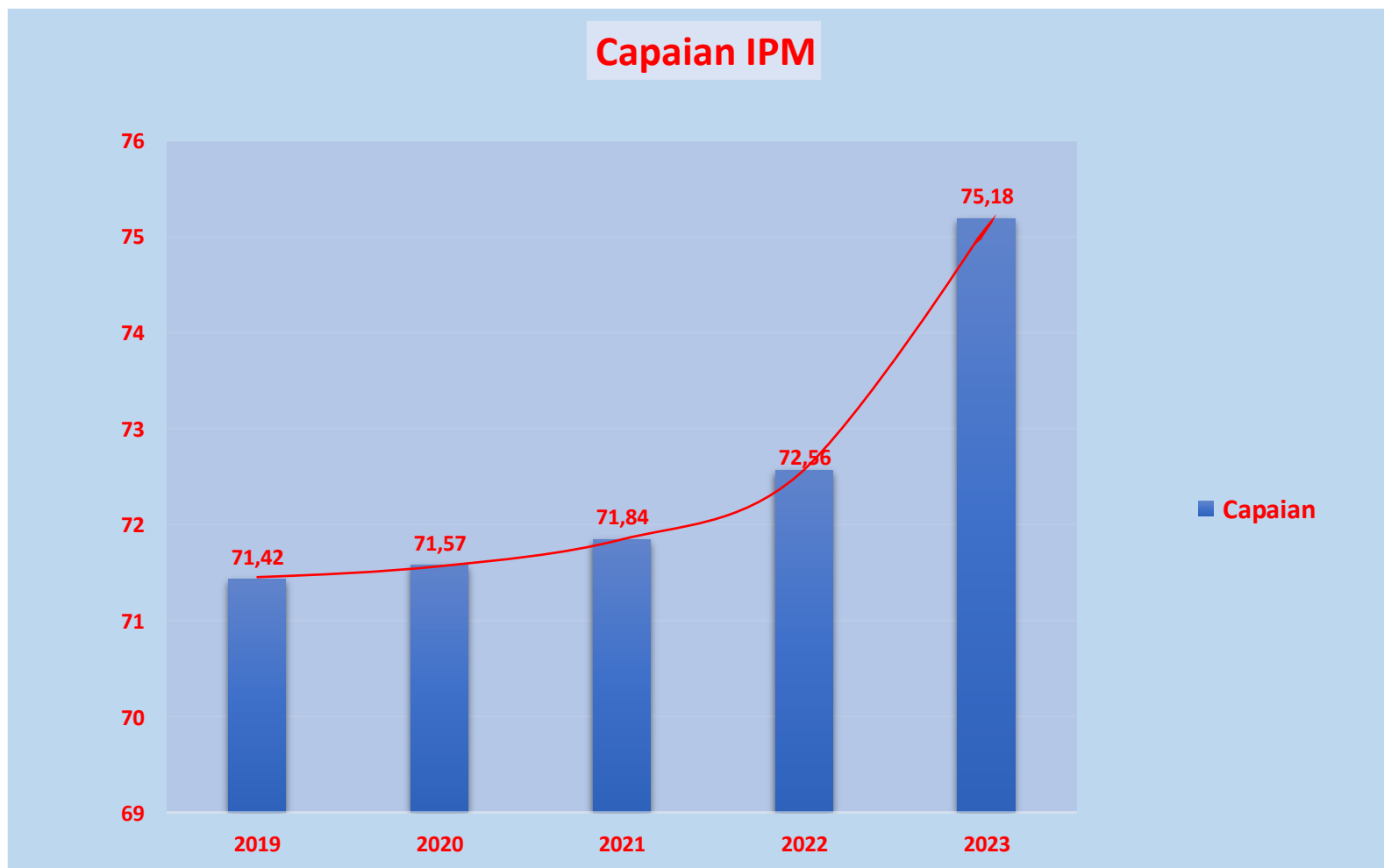
21 Peraturan Menteri Dalam Negeri Nomor 18 Tahun 2020 tentang Peraturan Pelaksanaan Peraturan Pemerintah Nomor 13 Tahun 2019 tentang Laporan dan Evaluasi Penyelenggaraan Pemerintahan Daerah, terdapat 6 (enam) indikator, yaitu :

1. Indeks Pembangunan Manusia;
2. Angka Kemiskinan;
3. Angka Pengangguran;
4. Pertumbuhan Ekonomi;
5. Pendapatan Per kapita dan ;
6. Ketimpangan Pendapatan (Ratio Gini).

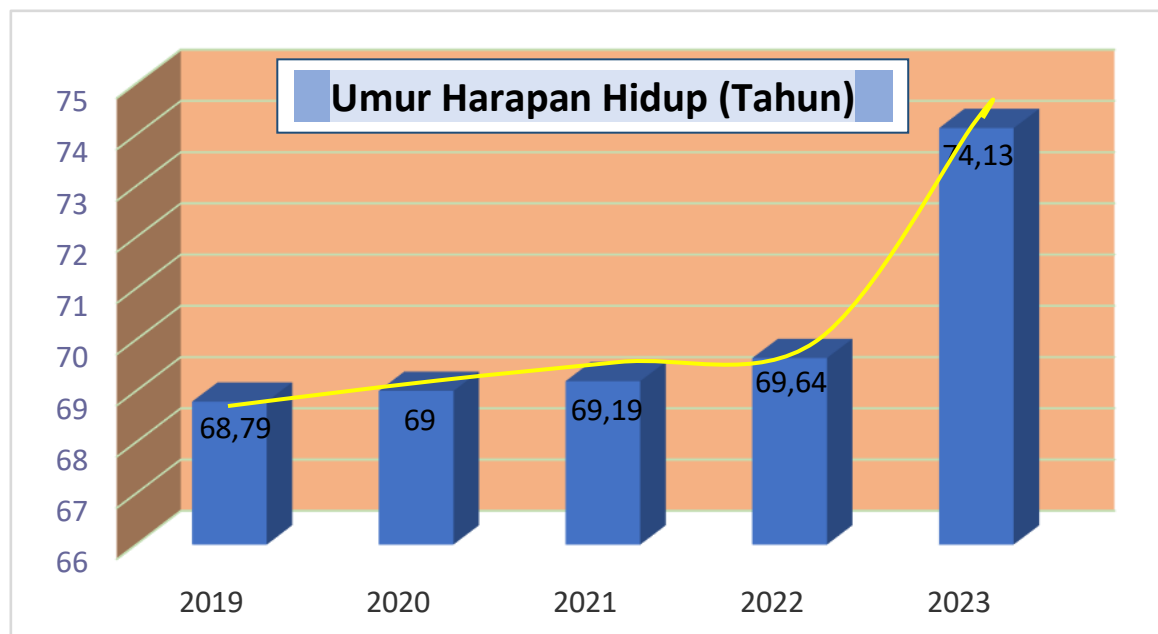
Berikut ini kami sampaikan capaian kinerja makro Kabupaten Dairi yang terdiri dari 6 (enam) indikator, sebagai perbandingan kami sampaikan capaian Sejak Tahun 2019 s.d 2023 yaitu sebagai berikut :

No	Indikator	Tahun 2019	Tahun 2020	Tahun 2021	Tahun 2022	Tahun 2023	Perbandingan TA.2019 dengan TA.2023	Penjelasan
1	Indeks Pembangunan Manusia	71,42	71,57	71,84	72,56	75,18	3,76	Indeks Pembangunan Manusia (IPM) menggambarkan kualitas pembangunan manusia di suatu wilayah pada periode tertentu, yang diukur berdasarkan tiga aspek, yaitu pendidikan, kesehatan, dan ekonomi.

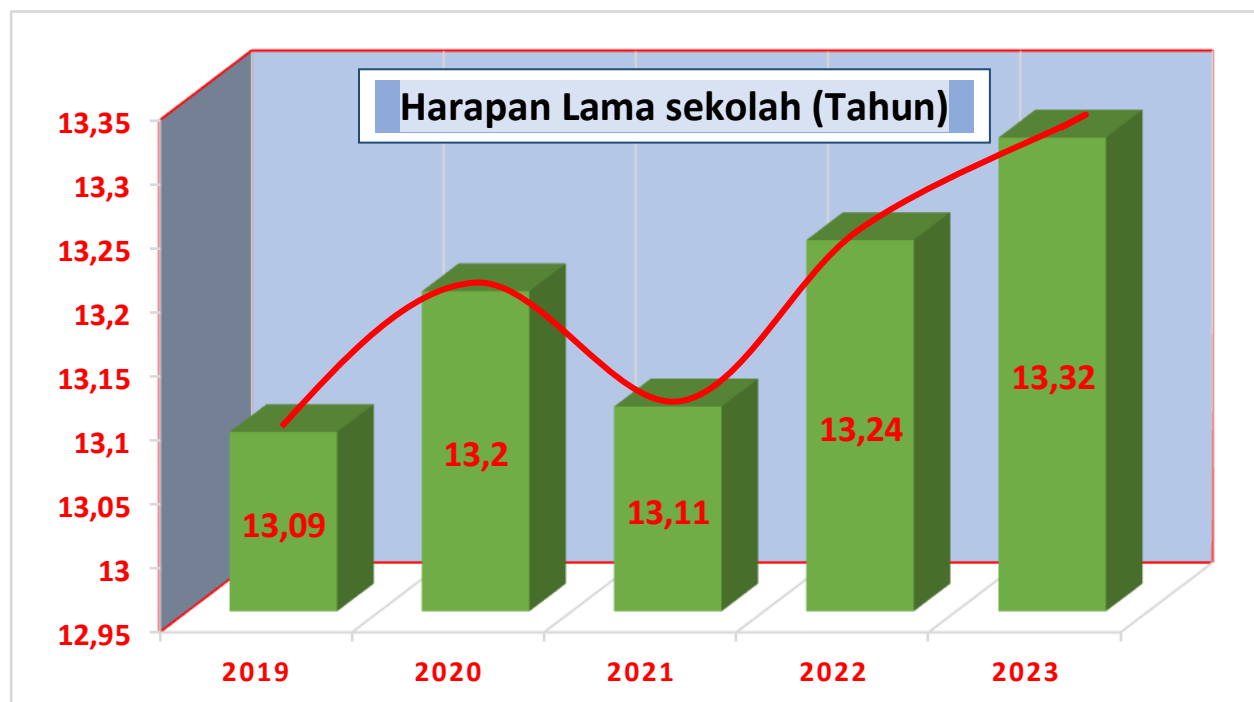




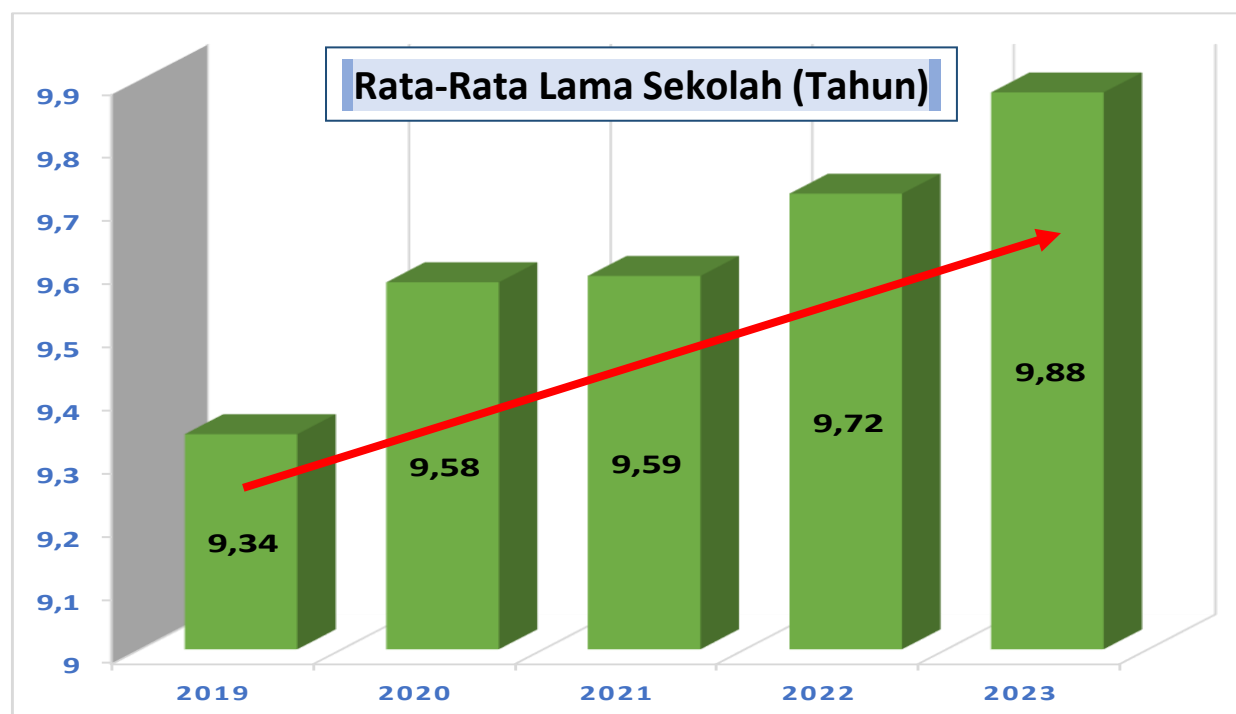
No	Indikator	Tahun 2019	Tahun 2020	Tahun 2021	Tahun 2022	Tahun 2023	Perbandingan TA.2019 dengan TA.2023	Penjelasan
2	Umur Harapan Hidup (Tahun)	68,79	69	69,19	69,64	74,13	5,34	Umur harapan hidup adalah rata-rata tahun hidup yang akan dijalani oleh seorang anak yang baru lahir dengan kondisi kualitas kesehatan dan penunjangnya di tahun tertentu



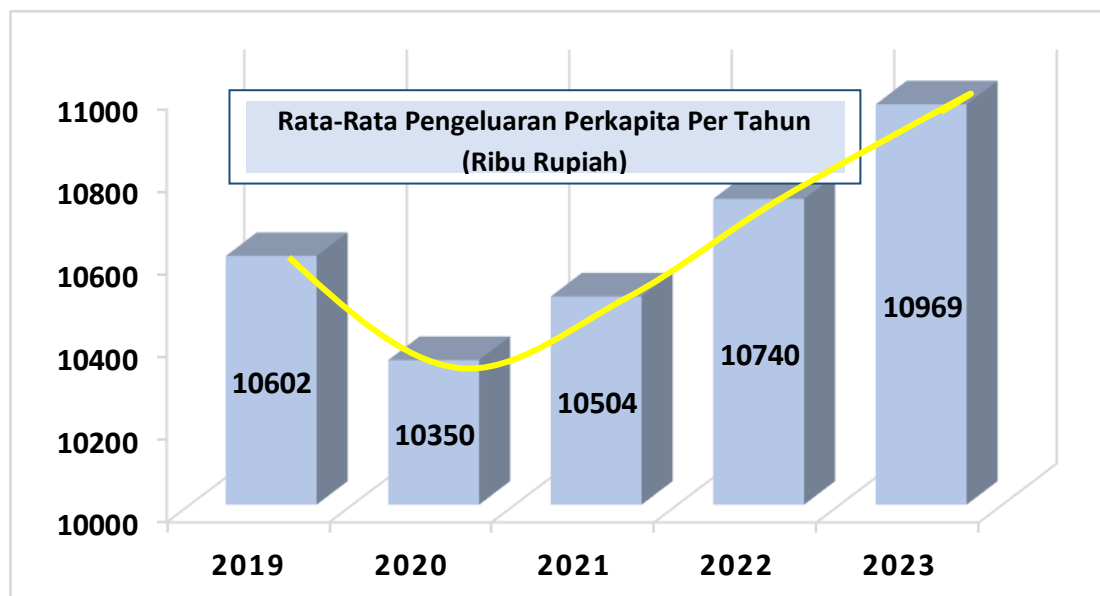
No	Indikator	Tahun 2019	Tahun 2020	Tahun 2021	Tahun 2022	Tahun 2023	Perbandingan TA.2019 dengan TA.2023	Penjelasan
3	Harapan Lama Sekolah (Tahun)	13,09	13,1	13,11	13,24	13,32	0,23	Harapan lama sekolah adalah rata-rata lama sekolah yang akan ditempuh oleh anak berusia 7 tahun yang baru memasuki sekolah formal di tahun ini.



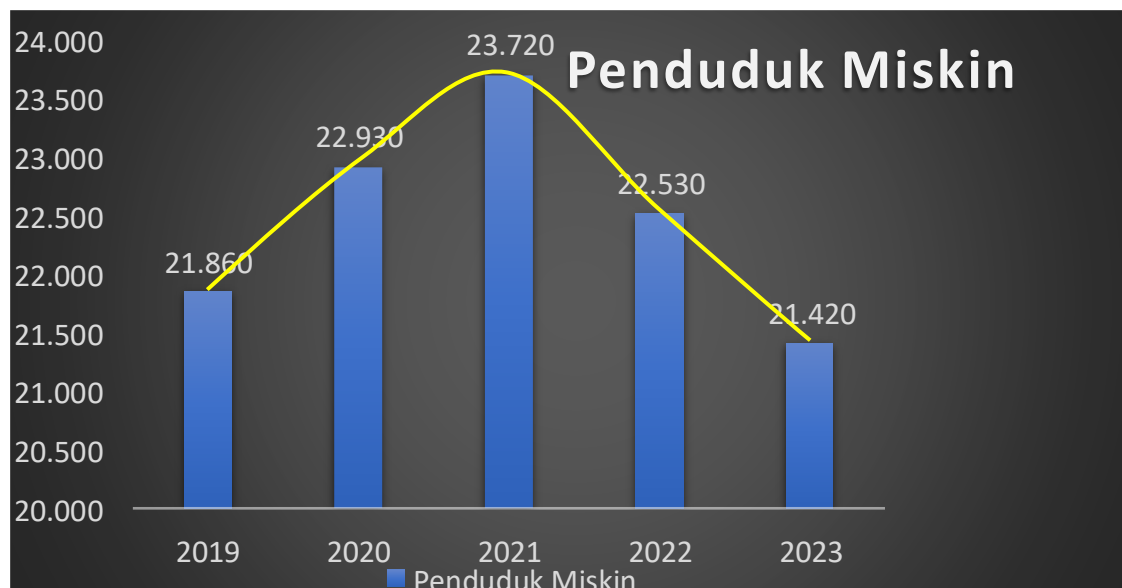
No	Indikator	Tahun 2019	Tahun 2020	Tahun 2021	Tahun 2022	Tahun 2023	Perbandingan TA.2019 dengan TA.2023	Penjelasan
4	Rata-rata Lama Sekolah (Tahun)	9,34	9,58	9,59	9,72	9,88	0,54	Rata-rata lama sekolah adalah rata-rata lama bersekolah untuk penduduk berusia 25 tahun ke atas.



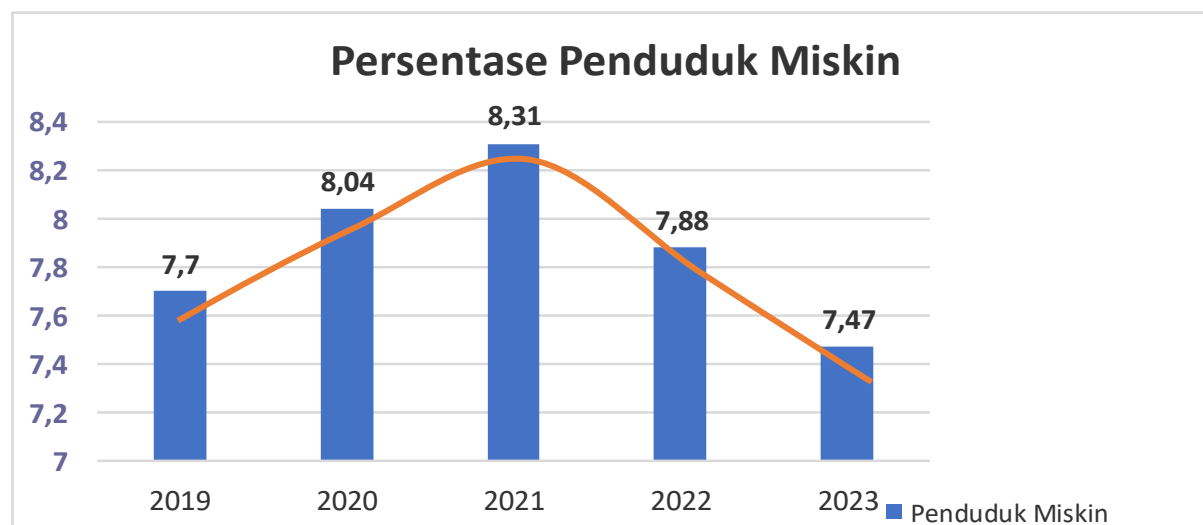
No	Indikator	Tahun 2019	Tahun 2020	Tahun 2021	Tahun 2022	Tahun 2023	Perbandingan TA.2019 dengan TA.2023	Penjelasan
5	Rata-rata Pengeluaran Perkapita Per Tahun (Ribu Rupiah)	10.602	10.350	10.504	10.740	10.969	367	Pengeluaran per kapita menggambarkan kemampuan daya beli masyarakat (per orang) secara rata-rata terhadap barang dan jasa. Pengeluaran per kapita ini menunjukkan dampak dari perekonomian di lingkungan masyarakat.



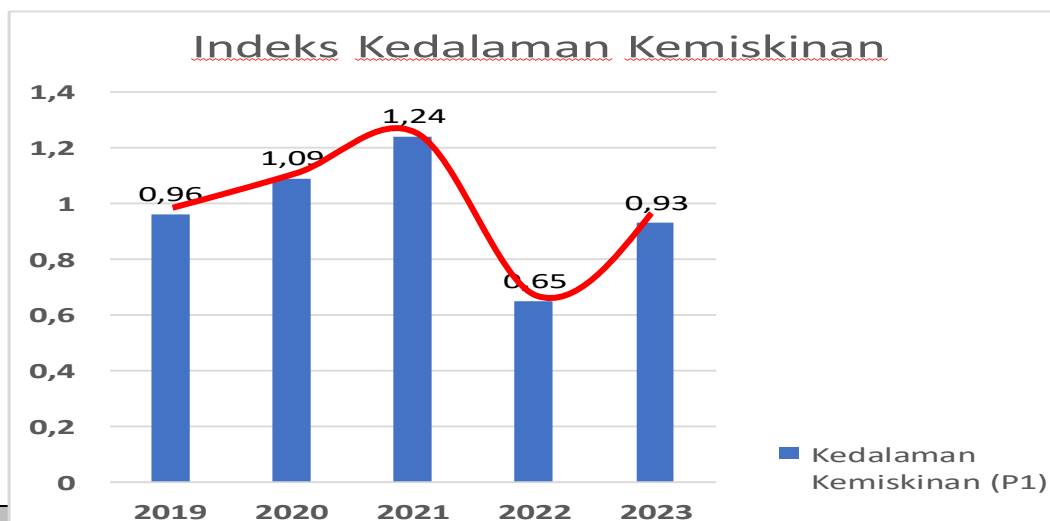
No	Indikator	Tahun 2019	Tahun 2020	Tahun 2021	Tahun 2022	Tahun 2023	Perbandingan TA.2019 dengan TA.2023	Penjelasan
6	Jumlah Penduduk Miskin (Jiwa)	21.860	22.930	23.720	22.530	21.420	-440	Penduduk miskin adalah penduduk yang memiliki rata-rata pengeluaran perkapita perbulan di bawah garis kemiskinan yang merupakan biaya minimum yang dibutuhkan untuk pemenuhan kebutuhan dasar.



No	Indikator	Tahun 2019	Tahun 2020	Tahun 2021	Tahun 2022	Tahun 2023	Perbandingan TA.2019 dengan TA.2023	Penjelasan
7	Persentase Penduduk Miskin (%)	7,7	8,04	8,31	7,88	7,47	-0,23	<b>Tingkat Kemiskinan</b> di Kabupaten Dairi pada Tahun 2023 adalah 7,47 %, menurun 0,23% dari Tahun 2019 yaitu 7,7%. Tingkat kemiskinan ini sangat dipengaruhi ketika pandemi COVID-19, dimana pada Tahun 2021 meningkat sampai dengan 8,31% namun secara perlahan dan pasti Tingkat Kemiskinan turun menjadi 7,47%.



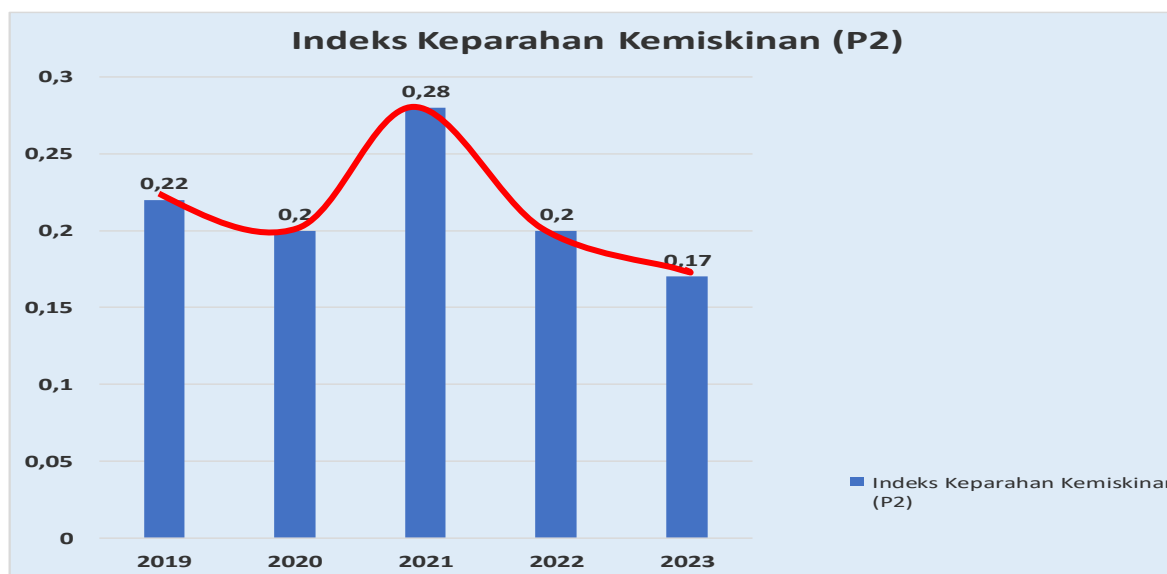
No	Indikator	Tahun 2019	Tahun 2020	Tahun 2021	Tahun 2022	Tahun 2023	Perbandingan TA.2019 dengan TA.2023	Penjelasan
8	Indeks Kedalaman Kemiskinan (P1)	0,96	1,09	1,24	0,65	0,93	-0,03	<b>Indeks Kedalaman Kemiskinan (P1)</b> ukuran rata-rata kesenjangan pengeluaran masing-masing penduduk miskin terhadap garis kemiskinan. Semakin tinggi nilai indeks, semakin jauh rata-rata pengeluaran penduduk dari garis kemiskinan.



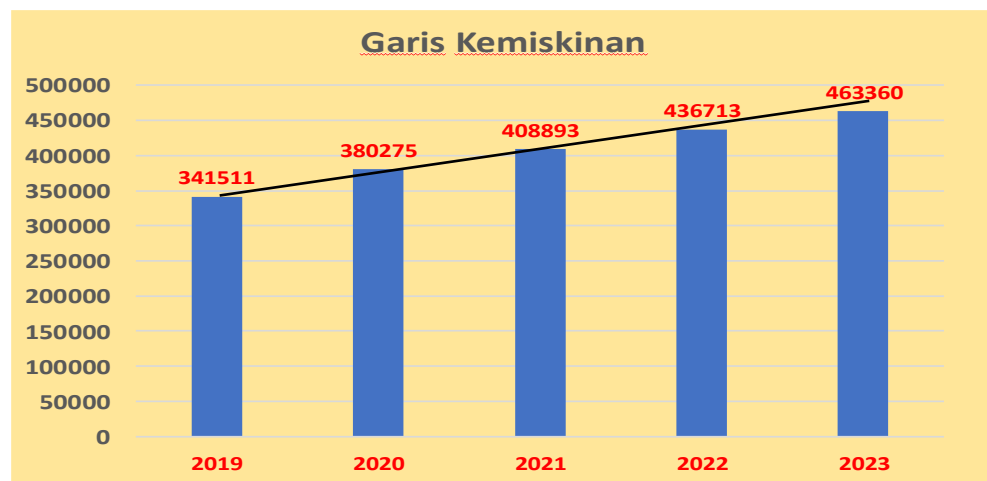
No	Indikator	Tahun 2019	Tahun 2020	Tahun 2021	Tahun 2022	Tahun 2023	Perbandingan	Penjelasan
----	-----------	------------	------------	------------	------------	------------	--------------	------------



		2019	2020	2021	2022	2023	TA.2019 dengan TA.2023	
9	Indeks Keparahan kemiskinan (P2)	0,96	1,09	1,24	0,65	0,93	-0,03	<b>Indeks Keparahan Kemiskinan (P2)</b> memberikan gambaran mengenai penyebaran pengeluaran diantara penduduk miskin. Semakin tinggi nilai indeks, semakin tinggi ketimpangan pengeluaran diantara penduduk miskin.



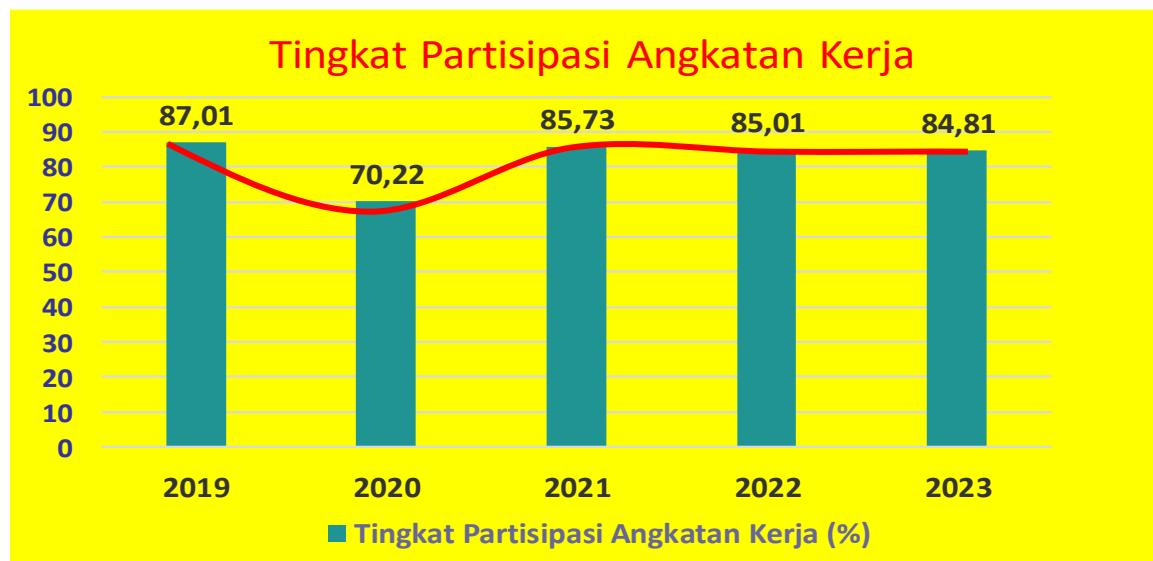
No	Indikator	Tahun 2019	Tahun 2020	Tahun 2021	Tahun 2022	Tahun 2023	Perbandingan TA.2019 dengan TA.2023	Penjelasan
10	Garis Kemiskinan	341.511	380.275	408.893	436.713	463.360	121.849	<b>Garis Kemiskinan</b> merupakan representasi dari jumlah rupiah minimum yang dibutuhkan untuk memenuhi kebutuhan pokok minimum makanan yang setara dengan 2100 kilokalori per kapita per hari dan kebutuhan pokok bukan makanan.



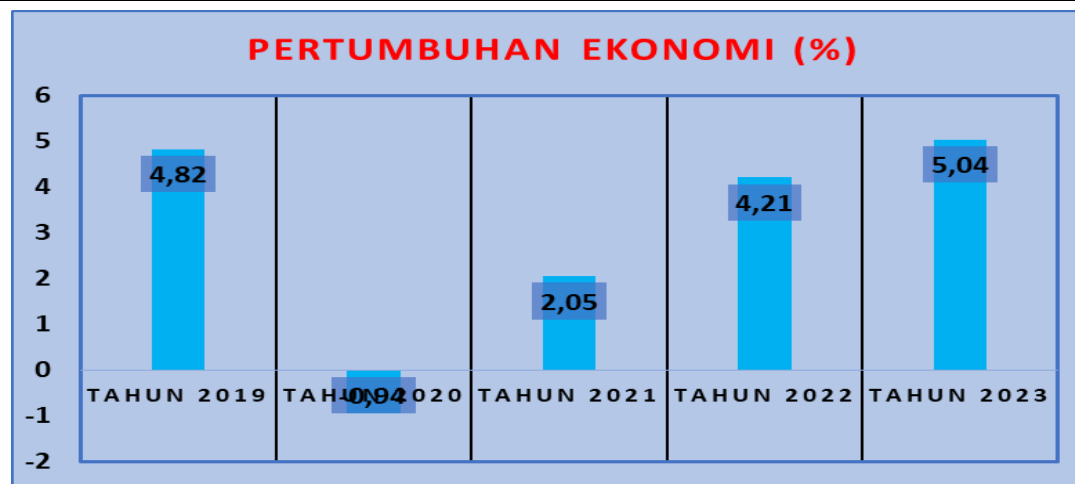
No	Indikator	Tahun 2019	Tahun 2020	Tahun 2021	Tahun 2022	Tahun 2023	Perbandingan TA.2019 dengan TA.2023	Penjelasan
11	Tingkat Pengangguran Terbuka (%)	1,59	1,75	1,49	0,88	1,23	- 36	Tingkat Pengangguran Terbuka (TPT) merupakan persentase jumlah pengangguran terhadap jumlah angkatan kerja.



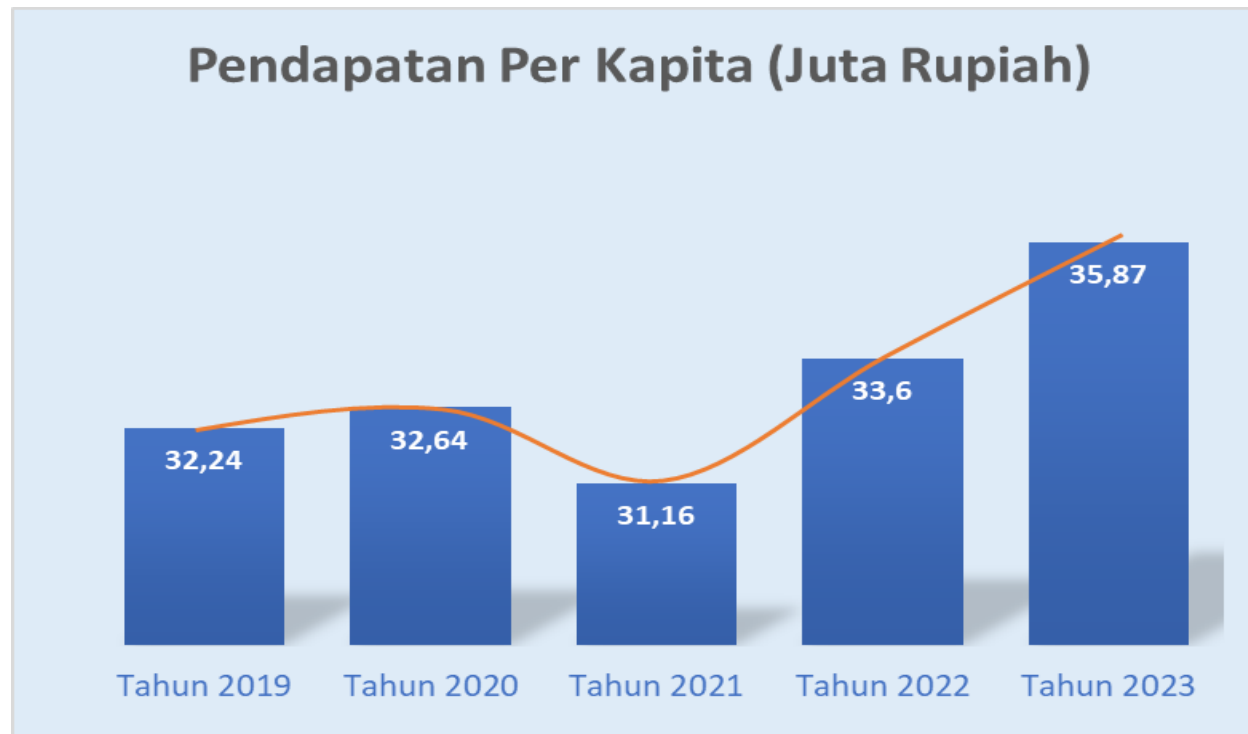
No	Indikator	Tahun 2019	Tahun 2020	Tahun 2021	Tahun 2022	Tahun 2023	Perbandingan TA.2019 dengan TA.2023	Penjelasan
12	Tingkat Partisipasi Angkatan Kerja (%)	87,01	70,22	85,73	85,01	84,81	- 2,2	TPAK adalah persentase banyaknya angkatan kerja terhadap banyaknya penduduk usia kerja. TPAK mengindikasikan besarnya persentase penduduk usia kerja yang aktif secara ekonomi di suatu negara/wilayah.



No	Indikator	Tahun 2019	Tahun 2020	Tahun 2021	Tahun 2022	Tahun 2023	Perbandingan TA.2019 dengan TA.2023	Penjelasan
13	Pertumbuhan Ekonomi (%)	4,82	-0,94	2,05	4,21	5,04	0,22	Untuk mendapatkan angka pertumbuhan ekonomi adalah dengan membandingkan PDRB riil periode berjalan dengan periode sebelumnya. Pertumbuhan ekonomi Kabupaten Dairi tahun 2023 menjadi 5,04, meningkat 0,83 dibandingkan dengan Tahun 2022.



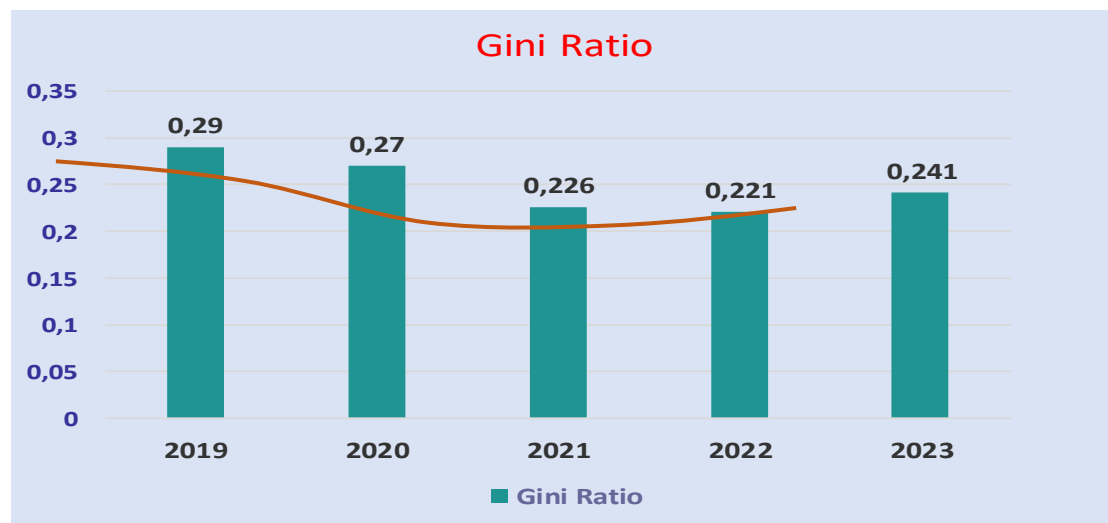
No	Indikator	Tahun 2019	Tahun 2020	Tahun 2021	Tahun 2022	Tahun 2023	Perbandingan TA.2019 dengan TA.2023	Penjelasan
14	Pendapatan Per Kapita (Juta Rupiah)	32,24	32,64	31,16	33,60	35,87	3,63	Pendapatan perkapita adalah rata-rata dari pendapatan yang diperoleh seorang penduduk dari aktivitas perekonomian yang bisa menggambarkan kondisi kesejahteraan penduduk. Secara rata-rata, pada tahun 2023 seorang penduduk di Kabupaten Dairi mampu menghasilkan pendapatan sebesar 35,87 juta rupiah atau meningkat drastis sebesar 3,63 Juta Rupiah dari tahun 2019, yaitu 32,24 Juta Rupiah.



No	Indikator	Tahun	Tahun	Tahun	Tahun	Tahun	Perbandingan	Penjelasan
----	-----------	-------	-------	-------	-------	-------	--------------	------------

		2019	2020	2021	2022	2023	TA.2019 dengan TA.2023	
15	Gini ratio	0,29	0,27	0,2268	0,221	0,241	- 0,049	Gini ratio merupakan indikator ketimpangan pendapatan secara menyeluruh. Gini ratio berkisar dari 0 sampai 1, dimana koefisien 0 menandakan pemerataan secara sempurna, yaitu seluruh penduduk memiliki pendapatan yang benar-benar sama.

Sumber : BPS Kabupaten Dairi Tahun 2023





### **III. RINGKASAN CAPAIAN KINERJA URUSAN PELAYANAN DASAR**

Sesuai dengan Undang-Undang Nomor 23 Tahun 2014 tentang Pemerintahan Daerah dijelaskan bahwa penyelenggaraan urusan pemerintahan mencakup urusan pemerintahan absolut, urusan pemerintahan konkuren dan urusan pemerintahan umum. Urusan pemerintahan konkuren yang menjadi kewenangan daerah terdiri atas urusan pemerintahan wajib dan urusan pemerintahan pilihan, selanjutnya urusan pemerintahan wajib terdiri atas urusan pemerintahan yang berkaitan dengan pelayanan dasar dan urusan pemerintahan yang tidak berkaitan dengan pelayanan dasar.

Dalam dokumen Ringkasan Laporan Penyelenggaraan Pemerintahan Daerah (RLPPD) ini, yang kami sampaikan adalah fokus hanya urusan wajib pelayanan dasar.

Pelayanan dasar dimaksud adalah pelayanan publik untuk memenuhi kebutuhan dasar warga negara. Indikator pelaksanaan pelayanan dasar selanjutnya dimuat dalam Standar Pelayanan Minimal yang diselenggarakan Pemerintah Daerah baik Pemerintah Provinsi maupun Pemerintah Kabupaten/Kota. Adapun pelayanan dasar dimaksud terdiri dari 6 (enam) urusan :

1. Pendidikan;
2. Kesehatan;
3. Pekerjaan Umum dan Penataan Ruang;
4. Perumahan Rakyat dan Kawasan permukiman;
5. Ketentraman, ketertiban umum dan perlindungan masyarakat, dan
6. Sosial.

Gambaran capaian kinerja urusan pelayanan dasar adalah sebagai berikut :

**A. URUSAN PENDIDIKAN**

**1. Capaian Standar Pelayanan Minimal (SPM)**

No	Indikator Kinerja / Jenis Layanan SPM	SATUAN	Indikator Pencapaian / Output			Total Pencapaian	AKSI
-1	-2	-3	-4	-5	-6	-7	-8
	<b>KATEGORI INDEKS PENCAPAIAN SPM</b>					94.77 %	
1 .	<b>Pendidikan Dasar Usia Dini</b>					97.39 %	
	<b>PERSENTASE PENCAPAIAN PENERIMA LAYANAN DASAR (80%)</b>		<b>Jumlah Total Yang Harus Dilayani</b>	<b>Jumlah Total Yang Terlayani</b>	<b>Yang Belum Terlayani</b>	<b>80.00 %</b>	
	<b>A. JUMLAH YANG HARUS DILAYANI :</b>		3392	3392	0	100.00 %	
	<b>PERSENTASE PENCAPAIAN MUTU MINIMAL LAYANAN DASAR (20%)</b>					17.39 %	
	<b>B. Jumlah Mutu Barang / Jasa / SDM</b>		<b>Jumlah Mutu Yang Harus Dilayani / Dipenuhi</b>	<b>Jumlah Mutu Yang Terlayani / Terpenuhi</b>	<b>Mutu Yang Belum Terlayani / Terpenuhi</b>	86.95 %	
	1 . Angka partisipasi sekolah	%	100	49.76	50.24	49.76 %	
	2. Peningkatan proporsi jumlah satuan PAUD yang mendapatkan minimal	%	37.73	37.70	0.03	99.92 %	

	akreditasi B						
	3 . Pertumbuhan pendidik PAUD di S1/DIV	%	47.89	46.99	0.9	98.12 %	
	4 . Rasio pengawas sekolah untuk PAUD	%	100	0	100	0.00 %	
	5 . Kecukupan formasi guru ASN	%	100	0	100	0.00 %	
	6 . Indeks distribusi guru	%	100	0	100	0.00 %	
	7 . Proporsi PTK bersertifikat	%	100	0	100	0.00 %	
	8 . Proporsi PTK penggerak	%	100	0	100	0.00 %	
	9 . Pengalaman pelatihan guru	%	100	100	0	100.00 %	
	<b>JUMLAH</b>	<b>786</b>	<b>234</b>	<b>551</b>	<b>347.80 %</b>		
<b>2 .</b>	<b>Pendidikan Dasar</b>					98.35 %	
	<b>PERSENTASE PENCAPAIAN PENERIMA LAYANAN DASAR (80%)</b>		<b>Jumlah Total Yang Harus Dilayani</b>	<b>Jumlah Total Yang Terlayani</b>	<b>Yang Belum Terlayani</b>	<b>80.00 %</b>	
	<b>A. JUMLAH YANG HARUS DILAYANI :</b>		38014	38014	0	100.00 %	
	<b>PERSENTASE PENCAPAIAN MUTU MINIMAL LAYANAN DASAR (20%)</b>					<b>18.35 %</b>	

	<b>B. Jumlah Mutu Barang / Jasa / SDM</b>		<b>Jumlah Mutu Yang Harus Dilayani / Dipenuhi</b>	<b>Jumlah Mutu Yang Terlayani / Terpenuhi</b>	<b>Mutu Yang Belum Terlayani / Terpenuhi</b>	91.74 %	
	<b>SD</b>						
	1 . Angka partisipasi kasar	%	99.71	98.04	<b>1.67</b>	<b>98.33 %</b>	
	2 . Angka partisipasi sekolah	%	100	99.49	<b>0.51</b>	<b>99.49 %</b>	
	3 . Angka partisipasi murni	%	91.18	87.81	<b>3.37</b>	<b>96.30 %</b>	
	4 . Kemampuan literasi	Nilai	56.39	53.70	<b>2.69</b>	<b>95.23 %</b>	
	5 . Kemampuan numerasi	Nilai	44.64	42.92	<b>1.72</b>	<b>96.15 %</b>	
	6 . Perbedaan Skor Literasi	Nilai	2.69	2.69	<b>0</b>	<b>100.00 %</b>	
	7 . Perbedaan Skor numerasi	Nilai	1.72	1.72	<b>0</b>	<b>100.00 %</b>	
	8 . Indeks iklim keamanan	Nilai	76.11	72.57	<b>3.54</b>	<b>95.35 %</b>	
	9 . Indeks iklim kebinekaan dan inklusivitas	%	72.40	69.91	<b>2.49</b>	<b>96.56 %</b>	
	10 . Kecukupan formasi guru ASN	%	100	0	<b>100</b>	<b>0.00 %</b>	
	11 . Indeks distribusi guru	%	100	0	<b>100</b>	<b>0.00 %</b>	
	12 . Proporsi PTK bersertifikat	%	100	0	<b>100</b>	<b>0.00 %</b>	

13 . Proporsi PTK penggerak	%	100	0	<b>100</b>	<b>0.00 %</b>	
14 . Pengalaman pelatihan guru	%	100	100	<b>0</b>	<b>100.00 %</b>	
<b>SMP</b>						
1 . Angka partisipasi kasar	%	97.20	94.78	<b>2.42</b>	<b>97.51 %</b>	
2 . Angka partisipasi sekolah	%	100	1.20	<b>98.8</b>	<b>1.20 %</b>	
3 . Angka partisipasi murni	%	90.99	71.87	<b>19.12</b>	<b>78.99 %</b>	
4 . Kemampuan literasi	Nilai	66.72	63.54	<b>3.18</b>	<b>95.23 %</b>	
5 . Kemampuan numerasi	Nilai	66.08	63.54	<b>2.54</b>	<b>96.16 %</b>	
6 . Perbedaan skor literasi	Nilai	3.18	3.18	<b>0</b>	<b>100.00 %</b>	
7 . Perbedaan skor numerasi	Nilai	66.08	63.54	<b>2.54</b>	<b>96.16 %</b>	
8 . Indeks iklim keamanan	Nilai	70.92	67.58	<b>3.34</b>	<b>95.29 %</b>	
9 . Indeks iklim kebinekaan dan inklusivitas	%	69.01	66.80	<b>2.21</b>	<b>96.80 %</b>	
10 . Kecukupan formasi guru ASN	%	100	0	<b>100</b>	<b>0.00 %</b>	
11 . Indeks distribusi guru	%	100	0	<b>100</b>	<b>0.00 %</b>	
12 . Proporsi PTK bersertifikat	%	100	0	<b>100</b>	<b>0.00 %</b>	
13 . Proporsi PTK penggerak	%	100	0	<b>100</b>	<b>0.00 %</b>	

	14 . Pengalaman pelatihan guru	%	100	100	0	100.00 %	
	<b>JUMLAH</b>	<b>2,175</b>	<b>1,225</b>	<b>950</b>	<b>1,834.74 %</b>		
<b>3 .</b>	<b>Pendidikan Kesetaraan</b>					88.56 %	
	<b>PERSENTASE PENCAPAIAN PENERIMA LAYANAN DASAR (80%)</b>		<b>Jumlah Total Yang Harus Dilayani</b>	<b>Jumlah Total Yang Terlayani</b>	<b>Yang Belum Terlayani</b>	<b>80.00 %</b>	
	<b>A. JUMLAH YANG HARUS DILAYANI :</b>		68	68	0	100.00 %	
	<b>PERSENTASE PENCAPAIAN MUTU MINIMAL LAYANAN DASAR (20%)</b>					8.56 %	
	<b>B. Jumlah Mutu Barang / Jasa / SDM</b>		<b>Jumlah Mutu Yang Harus Dilayani / Dipenuhi</b>	<b>Jumlah Mutu Yang Terlayani / Terpenuhi</b>	<b>Mutu Yang Belum Terlayani / Terpenuhi</b>	42.80 %	
	1 . Angka partisipasi kasar	%	100	35.50	64.5	35.50 %	
	2 . Angka partisipasi sekolah	%	100	1.20	98.8	1.20 %	
	3 . Angka partisipasi murni	%	100	34.50	65.5	34.50 %	
	4 . Kemampuan literasi	Nilai	0	0	0	0.00 %	
	5 . Kemampuan numerasi	Nilai	0	0	0	0.00 %	
	6 . Perbedaan skor literasi	Nilai	0	0	0	0.00 %	

7 . Perbedaan skor numerasi	Nilai	0	0	0	0.00 %	
8 . Indeks iklim keamanan	Nilai	0	0	0	0.00 %	
9 . Indeks iklim kebinekaan dan inklusivitas	Nilai	0	0	0	0.00 %	
10 . Kecukupan formasi guru ASN	%	0	0	0	0.00 %	
11 . Indeks distribusi guru	%	0	0	0	0.00 %	
12 . Proporsi PTK bersertifikat	%	0	0	0	0.00 %	
13 . Proporsi PTK penggerak	%	0	0	0	0.00 %	
14 . Pengalaman pelatihan guru	%	100	100	0	100.00 %	
<b>JUMLAH</b>		<b>400</b>	<b>171</b>	<b>229</b>	<b>171.20 %</b>	

## 2. Alokasi dan Realisasi Anggaran

No	PROGRAM	KEGIATAN	SUB KEGIATAN	SATUAN	PERANCANAAN DAN PELAKSANAAN		SERAPAN
					6	7	
1	2	3	4	5	6	7	8
	<b>KAB. DAIRI</b>				93,146,722,289	88,808,875,003	95,34 %

1	<b>PROGRAM SPM PENDIDIKAN ANAK USIA DINI</b>				3,810,688,500	3,608,080,560	94,68 %	
	1	Kegiatan pemenuhan layanan dasar SPM PAUD				2,858,740,500	2,656,132,560	92.91 %
		1	Pendataan anak usia dini untuk keperluan identifikasi kebutuhan daya tampung layanan untuk anak usia 5 (lima) tahun sampai dengan 6 (enam) tahun	Peserta didik			100.00%	
		2	Penyelenggaraan sosialisasi pentingnya pendidikan anak usia dini kepada masyarakat paling sedikit 2 (dua) kali per tahun	Kegiatan			0 %	
		3	Pengadaan bantuan biaya pendidikan kepada Peserta Didik dari keluarga tidak mampu agar mendapat layanan paling sedikit 1 (satu) kali dalam 6 (enam) bulan	Peserta didik	0	0	0%	
		4	Penyediaan layanan pendidikan anak usia dini paling sedikit 1 (satu) satuan pendidikan anak usia dini di setiap desa	Peserta didik	2,564,010,000	2,361,402,060	92.10%	
		5	Penyediaan layanan pendidikan di wilayah yang kekurangan daya tampung	Peserta didik	0	0	0%	
		6	Penyediaan layanan pendidikan di wilayah yang ditetapkan sebagai daerah terdepan, terluar, dan	Peserta didik	0	0	0%	



			tertinggal				
	JUMLAH INDIKATOR				2,858,740,500	2,656,132,560	92.91 %
	2	Kegiatan Pemenuhan kualitas dan pemerataan layanan satuan			951,948,000	951,948,000	100.00 %
		1	Pemberian layanan pendampingan bagi satuan pendidikan anak usia dini paling sedikit 1 (satu) kali dalam 6 (enam) bulan	Kegiatan	0	0	0%
		2	Fasilitasi pertemuan guru/pendidik dalam wadah berbasis komunitas untuk meningkatkan kualitas layanan paling sedikit 1 (satu) kali dalam 6 (enam) bulan	Kegiatan	0	0	0%
		3	Sosialisasi kepada satuan pendidikan mengenai kualitas layanan pendidikan anak usia dini yang dilakukan paling sedikit 1 (satu) kali dalam 1 (satu) tahun ajaran	Kegiatan	0	0	0%
		4	Pemeriksaan kondisi bangunan sarana dan prasarana satuan pendidikan secara periodik paling sedikit 1 (satu) kali dalam 1 (satu) tahun	Kegiatan	951,948,000	951,948,000	100.00%

	5	Pemeliharaan dan perbaikan terhadap kondisi sarana dan prasarana satuan pendidikan yang rusak	Kegiatan	0	0	0%
JUMLAH INDIKATOR				951,948,000	951,948,000	100.00 %
3	Pemenuhan jumlah pendidik dan tenaga kependidikan (PAUD)			0	0	0%
	1	Pemetaan dan penataan penempatan untuk pemerataan pendidik dan tenaga kependidikan paling sedikit 1 (satu) kali dalam 1 (satu) tahun	Pendidik dan tenaga kependidikan	0	0	0%
	2	Pendistribusian pendidik dan tenaga kependidikan yang berkualitas untuk pemerataan pendidik dan tenaga kependidikan	Pendidik dan tenaga kependidikan	0	0	0%
	3	Pengajuan formasi guru ASN sesuai dengan ketentuan peraturan perundang-undangan	Guru	0	0	0%
	4	Penyediaan guru pembimbing khusus paling sedikit 1 (satu) orang pada satuan pendidikan yang menyelenggarakan pendidikan inklusif	Kegiatan	0	0	0%
	5	Penempatan lulusan pendidikan dan pelatihan calon kepala sekolah/lulusan guru penggerak sebagai kepala sekolah	Kegiatan	0	0	0%

	6	Penempatan lulusan pendidikan dan pelatihan calon pengawas sekolah/lulusan guru penggerak sebagai pengawas sekolah	Kegiatan	0	0	0%
	7	Pemetaan kecukupan jumlah pengawas sekolah atau penilik untuk satuan pendidikan anak usia dini		0	0	0%
JUMLAH INDIKATOR				0	0	0%
4	Pemenuhan kualitas pendidik dan tenaga kependidikan (PAUD)			0	0	0%
	1	Peningkatan kualifikasi dan kompetensi bagi pendidik dan tenaga kependidikan yang belum memenuhi kualifikasi dan kompetensi yang dipersyaratkan	Kegiatan	0	0	0%
	2	Beasiswa atau bantuan biaya pendidikan dalam peningkatan kualifikasi dan kompetensi pendidik dan tenaga kependidikan	Pendidik dan tenaga kependidikan	0	0	0%
	3	Fasilitasi kepala sekolah atau guru yang belum memiliki sertifikat guru penggerak untuk mengikuti pendidikan dan pelatihan guru penggerak	Kegiatan	0	0	0%
JUMLAH INDIKATOR				0	0	0%

	JUMLAH PROGRAM				3,810,688,500	3,608,080,560	94.68 %	
2	<b>PROGRAM SPM PENDIDIKAN DASAR</b>				88,472,841,789	84,337,552,443	95.33 %	
	5	Kegiatan pemenuhan layanan dasar SPM (SD/SMP/MI/MTs/Paket A/Paket B)				38,281,743,665	38,281,743,000	100.00 %
		1	Pendataan warga negara usia 7 (tujuh) sampai dengan 15 (lima belas) tahun yang tidak bersekolah	Peserta didik	108,799,607	108,799,000	100.00%	
		2	Pemberian biaya pendidikan kepada Peserta Didik dari keluarga tidak mampu sampai lulus	Peserta didik	36,942,784,058 B	36,942,784,058	100.00%	
		3	Penyediaan layanan pendidikan di wilayah yang kekurangan daya tampung	Peserta didik	138,931,000	138,931,000	100.00%	
		4	Penyediaan layanan pendidikan di wilayah yang ditetapkan sebagai daerah terdepan, terluar, dan tertinggal	Peserta didik	1,091,229,000	1,091,229,000	100/00%	
	JUMLAH INDIKATOR				38,281,743,665	38,281,743,000	100.00 %	

	6	Pemenuhan kualitas dan pemerataan hasil belajar Peserta Didik (SD/SMP/MI/MTs/Paket A/Paket B)			160,610,000	160,610,000	100.00 %
		1	Pembentukan komunitas belajar dan memastikan guru, kepala sekolah, dan pengawas sekolah terlibat aktif dalam komunitas tersebut	Unit komunitas	160,610,000	160,610,000	100.00%
		2	Pelatihan/seminar/ lokakarya penguatan kompetensi kepala sekolah dan guru	Kegiatan	0	0	0%
	JUMLAH INDIKATOR				160,610,000	160,610,000	100.00 %
	7	Pemenuhan kualitas dan pemerataan layanan (SD/SMP/MI/MTs/Paket A/Paket B)			47,563,678,944	44,503,504,890	93.57 %
		1	Pemberian layanan pendampingan kepada satuan pendidikan untuk mencegah perundungan kekerasan pada anak paling sedikit 1 (satu) kali dalam 6 (enam) bulan	Kegiatan	504,392,900	504,392,900	100.00%
		2	Pemeriksaan kondisi bangunan sekolah dasar paling sedikit 1 (satu) kali dalam 1 (satu) tahun	Kegiatan	0	0	0
		3	Perbaikan terhadap kondisi bangunan satuan pendidikan yang rusak sedang dan rusak berat	Kegiatan	9,044,857,632	9,044,300,000	99.99 %

	4	Sosialisasi kepada satuan pendidikan mengenai peningkatan kualitas layanan termasuk pentingnya inklusivitas dan kebinekaan untuk mencegah diskriminasi terhadap ekonomi, gender, fisik, agama, suku, dan budaya kepada satuan pendidikan paling sedikit 1 (satu) kali dalam 1 (satu) tahun ajaran	Kegiatan	38,014,428,412	34,954,811,990	91.95 %
JUMLAH INDIKATOR				47,563,678,944	44,503,504,890	93.57 %
8	Pemenuhan jumlah pendidik dan tenaga kependidikan (SD/SMP/Paket A/Paket B)			2,466,809,180	1,391,694,553	56.42 %
	1	Pemetaan dan penataan penempatan untuk pemerataan pendidik dan tenaga kependidikan paling sedikit 1 (satu) kali dalam 1 (satu) tahun	Pendidik dan tenaga kependidikan	0	0	0%
	2	Pendistribusian pendidik dan tenaga kependidikan yang berkualitas untuk pemerataan pendidik dan tenaga kependidikan	Guru	2,466,809,180	1,391,694,553	56.42 %
	3	Pengajuan formasi guru ASN sesuai dengan ketentuan peraturan perundang-undangan	Guru	0	0	0%
	4	Penyediaan guru pembimbing khusus paling sedikit 1 (satu) orang pada satuan pendidikan yang menyelenggarakan pendidikan inklusif	Kegiatan	0	0	0%

	5	Penempatan lulusan pendidikan dan pelatihan calon kepala sekolah/lulusan guru penggerak sebagai kepala sekolah	Kegiatan	0	0	0%
	6	Penempatan lulusan pendidikan dan pelatihan calon pengawas sekolah/lulusan guru penggerak sebagai pengawas sekolah	Kegiatan	0	0	0%
	7	Pemetaan kecukupan jumlah pengawas sekolah untuk satuan pendidikan	Kegiatan	0	0	0%
JUMLAH INDIKATOR				2,466,809,180	1,391,694,553	56.42 %
9	Pemenuhan kualitas pendidik dan tenaga kependidikan (SD/SMP/Paket A/Paket B)			1,480,000,000	1,480,000,000	100.00%
	1	Peningkatan kualifikasi dan kompetensi bagi pendidik dan tenaga kependidikan yang belum memenuhi kualifikasi dan kompetensi yang dipersyaratkan	Kegiatan	0	0	0%
	2	Pemberian beasiswa atau bantuan biaya pendidikan dalam peningkatan kualifikasi dan kompetensi pendidik dan tenaga kependidikan	Pendidik dan tenaga kependidikan	0	0	0%
	3	Fasilitasi kepala sekolah atau guru yang belum memiliki sertifikat guru penggerak untuk mengikuti	Kegiatan	0	0	0%

			pendidikan dan pelatihan guru penggerak					
	JUMLAH INDIKATOR				0	0	0%	
	JUMLAH PROGRAM				88,472,841,789	84,337,552,443	95.33 %	
3	<b>PROGRAM PENDIDIKAN KESETARAAN</b>				863,242,000	863,242,000	100.00 %	
	10	Kegiatan Pemenuhan Layanan Dasar SPM (Kesetaraan)				133,456,850	133,456,850	100.00 %
		1	Pendataan warga negara usia 7 (tujuh) sampai dengan 15 (lima belas) tahun yang tidak bersekolah	Peserta didik	0	0	0%	
		2	Pemberian biaya pendidikan kepada Peserta Didik dari keluarga tidak mampu sampai lulus	Peserta didik	0	0	0%	
		3	Penyediaan layanan pendidikan di wilayah yang kekurangan daya tampung	Peserta didik	133,456,850	133,456,850	100.00%	
		4	Penyediaan layanan pendidikan di wilayah yang ditetapkan sebagai daerah terdepan, terluar, dan tertinggal	Peserta didik	0	0	0%	



	JUMLAH INDIKATOR				133,456,850	133,456,850	133,456,850
11	Pemenuhan Kualitas dan Pemerataan Hasil Belajar Peserta Didik (Kesetaraan)				0	0	0%
	1	Pembentukan komunitas belajar dan memastikan guru, kepala sekolah, dan pengawas sekolah terlibat aktif dalam komunitas tersebut	Unit komunitas		0	0	0%
	2	Pelatihan/seminar/lokakarya penguatan kompetensi kepala sekolah dan guru	Kegiatan		0	0	0%
	JUMLAH INDIKATOR				0	0	0.00%
12	Pemenuhan Kualitas dan Pemerataan Layanan (Kesetaraan)				729,785,150	729,785,150	100.00 %
	1	Pemberian layanan pendampingan kepada satuan pendidikan untuk mencegah perundungan kekerasan pada anak paling sedikit 1 (satu) kali dalam 6 (enam) bulan	Kegiatan		55,159,000	55,159,000	100.00%
	2	Pemeriksaan kondisi bangunan sekolah paling sedikit 1 (satu) kali dalam 1 (satu) tahun	Kegiatan		0	0	0%

	3	Perbaikan terhadap kondisi bangunan satuan pendidikan yang rusak sedang dan rusak berat	Kegiatan	518,737,150	518,737,150	100.00%
	4	Sosialisasi kepada satuan pendidikan mengenai peningkatan kualitas layanan termasuk pentingnya inklusivitas dan kebinekaan untuk mencegah diskriminasi terhadap ekonomi, gender, fisik, agama, suku, dan budaya kepada satuan pendidikan paling sedikit 1 (satu) kali dalam 1 (satu) tahun ajaran	Kegiatan	155,889,000	155,889,000	100.00%
	JUMLAH INDIKATOR			729,785,150	729,785,150	100.00 %
13	Pemenuhan Jumlah Pendidik dan Tenaga Kependidikan (Kesetaraan)			0	0	0.00%
	1	Pemetaan dan penataan penempatan untuk pemerataan pendidik dan tenaga kependidikan paling sedikit 1 (satu) kali dalam 1 (satu) tahun	Pendidik dan tenaga kependidikan	0	0	0%
	2	Pendistribusian pendidik dan tenaga kependidikan yang berkualitas untuk pemerataan pendidik dan tenaga kependidikan	Pendidik dan tenaga kependidikan	0	0	0%
	3	Pengajuan formasi guru ASN sesuai dengan ketentuan peraturan perundang-undangan	Guru	0	0	0%

	4	Penyediaan guru pembimbing khusus paling sedikit 1 (satu) orang pada satuan pendidikan yang menyelenggarakan pendidikan inklusif	Kegiatan	0	0	0%
	5	Penempatan lulusan pendidikan dan pelatihan calon kepala sekolah/lulusan guru penggerak sebagai kepala sekolah	Kegiatan	0	0	0%
	6	Penempatan lulusan pendidikan dan pelatihan calon pengawas sekolah/lulusan guru penggerak sebagai pengawas sekolah	Kegiatan	0	0	0%
	7	Pemetaan kecukupan jumlah pengawas sekolah untuk satuan pendidikan	Kegiatan	0	0	0%
JUMLAH INDIKATOR				0	0	0.00%
14	Pemenuhan Kualitas Pendidik dan Tenaga Kependidikan (Kesetaraan)			0	0	0.00%
	1	Peningkatan kualifikasi dan kompetensi bagi pendidik dan tenaga kependidikan yang belum memenuhi kualifikasi dan kompetensi yang dipersyaratkan	Kegiatan	0	0	0%
	2	Pemberian beasiswa atau bantuan biaya pendidikan dalam peningkatan kualifikasi dan kompetensi pendidik dan tenaga kependidikan	Pendidik dan tenaga kependidikan	0	0	0%

	3	Fasilitasi kepala sekolah atau guru yang belum memiliki sertifikat guru penggerak untuk mengikuti pendidikan dan pelatihan guru penggerak	Kegiatan	0	0	0%
JUMLAH INDIKATOR				0	0	0.00%
JUMLAH PROGRAM				863,242,000	863,242,000	100.00 %

## B. URUSAN KESEHATAN

### 1. Capaian Standar Pelayanan Minimal (SPM)

No	Indikator Kinerja / Jenis Layanan SPM		Indikator Pencapaian / Output			Total Pencapaian
1	2		3			4
	<b>KATEGORI INDEKS PENCAPAIAN SPM</b>		<b>TUNTAS PRATAMA</b>			<b>77.30 %</b>
1.	<b>Pelayanan Kesehatan Ibu Hamil</b>					<b>71.74 %</b>
	<b>PERSENTASE PENCAPAIAN PENERIMA LAYANAN DASAR (80%)</b>		<b>Jumlah Total Yang Harus Dilayani</b>	<b>Jumlah Total Yang Terlayani</b>	<b>Yang Belum Terlayani</b>	57.07 %
	<b>• Jumlah yang Harus Dilayani:</b>	Orang	6,293	4,489	1,804	71 %

PERSENTASE PENCAPAIAN MUTU MINIMAL LAYANAN DASAR (20%)						14.67 %
			Jumlah yang Harus dilayani	Jumlah yang terlayani	Jumlah yang Belum terlayani	73.37 %
1. Vaksin Tetanus Difteri (Td)	Ampul	634	634	0	100.00 %	
2. Tablet tambah darah	Tablet	571,050	351,810	219,240	61.61 %	
3. Alat deteksi resiko Ibu Hamil, Test Kehamilan,	Paket	20,023	0	20,023	0 %	
4. Alat deteksi resiko Ibu Hamil : Pemeriksaan HB,	Paket	6,293	4,489	1,804	71.33 %	
5. Alat deteksi resiko Ibu Hamil : Pemeriksaan Golongan Darah	Paket	6,293	4,489	1,804	71.33 %	
6. Alat deteksi resiko Ibu Hamil : Pemeriksaan Glukoprotein Urin	Paket	6,293	4,489	1,804	71.33 %	
7. Kartu ibu/rekam medis ibu	Paket	6,293	4,489	1,804	71.33 %	
8. Buku Kesehatan Ibu dan Anak (KIA)	Buku	6,293	4,489	1,804	71.33 %	
9. Tenaga Kesehatan : Dokter/dokter spesialis kebidanan	Orang	26	26	0	100.00%	
10.Tenaga Kesehatan : Bidan	Orang	310	310	0	100.00%	
11.Tenaga Kesehatan : Perawat	Orang	225	225	0	100.00%	

	12.Kunjungan 4 kali ibu hamil selama periode kehamilan (K4) (Satu kali pada trimester pertama, Satu kali pada trimester kedua, Dua kali pada trimester ketiga)	Orang	6,293	3,909	2,384	62.12 %
<b>2 .</b>	<b>Pelayanan Kesehatan Ibu Bersalin</b>					74.11 %
	<b>PERSENTASE PENCAPAIAN PENERIMA LAYANAN DASAR (80%)</b>		<b>Jumlah Total Yang Harus Dilayani</b>	<b>Jumlah Total Yang Terlayani</b>	<b>Yang Belum Terlayani</b>	56.99 %
	• Jumlah yang Harus Dilayani :	Orang	6,008	4,280	1,728	71 %
	<b>PERSENTASE PENCAPAIAN MUTU MINIMAL LAYANAN DASAR (20%)</b>					17.12 %
<b>2</b>	<b>Pelayanan Kesehatan Ibu Bersalin</b>		<b>Jumlah yang Harus dilayani</b>	<b>Jumlah yang terlayani</b>	<b>Jumlah yang Belum terlayani</b>	85.62 %
	1 .Formulir Partograf	Formulir	6,008	4,280	1,728	71.24 %
	2 .Kartu ibu (rekam medis)	Paket	6,008	4,280	1,728	71.24 %
	3 .Buku Kesehatan Ibu dan Anak (KIA)	Buku	6,008	4,280	1,728	71.24 %
	4 .Tenaga Kesehatan : Dokter/dokter spesialis Kebidanan dan Kandungan	Orang	26	26	0	100.00%
	5 . Tenaga Kesehatan : Bidan	Orang	310	310	0	100.00%
	6 . Tenaga Kesehatan : Perawat	Orang	225	225	0	100.00%

3.	Pelayanan Kesehatan Bayi Baru Lahir					68.98 %
	<b>PERSENTASE PENCAPAIAN PENERIMA LAYANAN DASAR (80%)</b>		<b>Jumlah Total Yang Harus Dilayani</b>	<b>Jumlah Total Yang Terlayani</b>	<b>Yang Belum Terlayani</b>	54.72 %
	• Jumlah yang Harus Dilayani :	Orang	5,721	3,913	1,808	68 %
	<b>PERSENTASE PENCAPAIAN MUTU MINIMAL LAYANAN DASAR (20%)</b>					14.27 %
			<b>Jumlah yang Harusdilayani</b>	<b>Jumlah yang terlayani</b>	<b>Jumlah yang Belumterlayani</b>	71.33 %
	1 .Vaksin Hepatitis B0	Vaksin	5,721	3,913	1,808	68.40 %
	2 . Vitamin K1 injeksi	Ampul	5,721	3,913	1,808	68.40 %
	3 .Salep/tetes mata antibiotik	Orang	0	0	0	0%
	4 .Formulir bayi baru lahir	Formulir	5,721	3,913	1,808	68.40 %
	5 .Formulir ManajemenTerpadu Bayi Muda (MTBM)	Orang	5,721	3,913	1,808	68.40 %
	6 .Buku Kesehatan Ibu dan Anak (KIA)	Buku	5,721	3,913	1,808	68.40 %
	7 .Tenaga Kesehatan : Dokter/dokter spesialis Anak	Orang	26	26	0	100.00%

	8 . Tenaga Kesehatan : Bidan	Orang	310	310	0	100.00%
	9 . Tenaga Kesehatan : Perawat	Orang	225	225	0	100.00%
<b>4 .</b>	<b>Pelayanan Kesehatan Balita</b>					<b>79.07 %</b>
	<b>PERSENTASE PENCAPAIAN PENERIMA LAYANAN DASAR (80%)</b>		<b>Jumlah Total Yang Harus Dilayani</b>	<b>Jumlah Total Yang Terlayani</b>	<b>Yang Belum Terlayani</b>	64.24 %
	• Jumlah yang Harus Dilayani :	Orang	27,564	22,135	5,429	80 %
	<b>PERSENTASE PENCAPAIAN MUTU MINIMAL LAYANAN DASAR (20%)</b>					14.82 %
			<b>Jumlah yang Harus dilayani</b>	<b>Jumlah yang terlayani</b>	<b>Jumlah yang Belum terlayani</b>	71.97%
	1. Kuisisioner Pra Skrining Perkembangan (KPSP) atau instrument standar lain yang berlaku	Dokumen	27,564	22,135	5,429	80.30 %
	2. Formulir Deteksi Dini Tumbuh Kembang Anak (DDTK)	Formulir	27,564	22,135	5,429	80.30 %
	3. Buku Kartu Ibu dan Anak (KIA)	Buku	27,564	22,135	5,429	80.30 %
	4. Vitamin A Biru	Kapsul	27,564	22,135	5,429	80.30 %
	5. Vitamin A Merah	Kapsul	27,564	22,135	5,429	80.30 %
	6. Vaksin imunisasi dasar: HBO	Vaksin	27,564	22,135	5,429	80.30 %



7.	Vaksin imunisasi dasar: BCG	Vaksin	27,564	22,135	5,429	80.30 %
8.	Vaksin imunisasi dasar: Polio	Vaksin	55,128	44,270	10,858	80.30 %
9.	Vaksin imunisasi dasar: IPV	Vaksin	55,128	44,270	10,858	80.30 %
10.	Vaksin imunisasi dasar: DPT -HB -Hib	Vaksin	55,128	44,270	10,858	80.30 %
11.	Vaksin imunisasi dasar : Campak	Vaksin	55,128	44,270	10,858	80.30 %
12.	Vaksin imunisasi dasar : Rubella	Vaksin	55,128	44,270	10,858	80.30 %
13.	Vaksin imunisasi lanjutan: DPT -HB -Hib	Vaksin	55,128	44,270	10,858	80.30 %
14.	Vaksin imunisasi Lanjutan : Campak	Vaksin	55,128	44,270	10,858	80.30 %
15.	Vaksin imunisasi Lanjutan : Rubella	Vaksin	55,128	44,270	10,858	80.30 %
16.	Jarum suntik dan Bahan Habis Pakai (BHP)	Unit	0	0	0	0%
17.	Peralatan Anafilaktik	Paket	0	0	0	0%
18.	Tenaga Kesehatan : Dokter	Orang	23	23	0	100.00 %
19.	Tenaga Kesehatan : Bidan	Orang	310	310	0	100.00 %
20.	Tenaga Kesehatan : Perawat	Orang	225	225	0	100.00 %

	21. Tenaga Kesehatan: Ahli Gizi	Orang	23	23	0	100.00 %
	22. Tenaga Kesehatan : Kader Kesehatan	Orang	5,543	5,543	0	100.00 %
	23. Tenaga Non Kesehatan : Guru PAUD	Orang	0	0	0	0%
<b>5 .</b>	<b>Pelayanan Kesehatan Pada Usia Pendidikan Dasar</b>					<b>83.75 %</b>
	<b>PERSENTASE PENCAPAIAN PENERIMA LAYANAN DASAR (80%)</b>		<b>Jumlah Total Yang Harus Dilayani</b>	<b>Jumlah Total Yang Terlayani</b>	<b>Yang Belum Terlayani</b>	66.80 %
	<b>• Jumlah yang Harus Dilayani :</b>	Orang	60,893	50,843	10,050	83 %
	<b>PERSENTASE PENCAPAIAN MUTU MINIMAL LAYANAN DASAR (20%)</b>					16.96 %
			<b>Jumlah yang Harus dilayani</b>	<b>Jumlah yang terlayani</b>	<b>Jumlah yang Belum terlayani</b>	<b>84.79 %</b>
	1. Buku raport kesehatanku	Buku	60,893	50,843	10,050	83.50 %
	2. Buku pemantauan kesehatan	Buku	60,893	50,843	10,050	83.50 %
	3. Kuesioner skrining kesehatan	Dokumen	60,893	50,843	10,050	83.50 %
	4. Formulir rekapitulasi hasil pelayanan kesehatan usia sekolah dan remaja di dalam sekolah	Dokumen	60,893	50,843	10,050	83.50 %
	5. Formulir rekapitulasi hasil pelayanan kesehatan usia sekolah dan remaja di luar sekolah	Formulir	60,893	50,843	10,050	83.50 %

	6. Tenaga Kesehatan : Dokter/Dokter gigi	Orang	36	36	0	100.00 %
	7. Tenaga Kesehatan : Bidan	Orang	310	310	0	100.00%
	8. Tenaga Kesehatan : Perawat	Orang	225	225	0	100.00%
	9. Tenaga Kesehatan : Ahli Gizi	Orang	23	23	0	100.00%
	10. Tenaga Kesehatan : Masyarakat	Orang	31	31	0	100.00%
	11. Tenaga Kesehatan : Kader Kesehatan	Orang	5,543	5,543	0	100.00 %
	12. Tenaga Non Kesehatan : Guru	Orang	0	0	0	0%
<b>6 .</b>	<b>Pelayanan Kesehatan Pada Usia Produktif</b>					<b>70.06 %</b>
	<b>PERSENTASE PENCAPAIAN PENERIMA LAYANAN DASAR (80%)</b>		<b>Jumlah Total Yang Harus Dilayani</b>	<b>Jumlah Total Yang Terlayani</b>	<b>Yang Belum Terlayani</b>	<b>52.83 %</b>
	• Jumlah yang Harus Dilayani :	Orang	164,264	108,477	55,787	66 %
	<b>PERSENTASE PENCAPAIAN MUTU MINIMAL LAYANAN DASAR (20%)</b>					<b>17.23 %</b>
			<b>Jumlah yang Harus dilayani</b>	<b>Jumlah yang terlayani</b>	<b>Jumlah yang Belum terlayani</b>	<b>86.13 %</b>
	1. Pedoman dan media Komunikasi, Informasi, Edukasi (KIE)	Pedoman	138	138	0	100.00 %

2. Alat ukur berat badan	Unit	138	138	0	100.00 %
3. Alat : Alat ukur tinggi badan	Unit	138	138	0	100.00 %
4. Alat : Alat ukur lingkar perut, Tensimeter, Glukometer, Tes Strip Gula	Unit	138	138	0	100.00 %
5. Alat : Tensimeter	Unit	576	756	0	100.00 %
6. Alat : Glukometer	Unit	138	138	0	100.00 %
7. Alat : Tes Strip Gula Darah	Unit	164,264	108,477	55,787	66.04 %
8. Alat : Lancet	Unit	164,264	108,477	55,787	66.04 %
9. Alat : Kapas Alkohol	Unit	164,264	108,477	55,787	66.04 %
10. Alat : KIT IVA Tes	Unit	18	18	0	100.00%
11. Formulir pencatatan dan pelaporan aplikasi Sistem Informasi Penyakit Tidak Menular (SIPTM)	Dokumen	164,264	108,477	55,787	66.04 %
12. Tenaga Kesehatan :Dokter	Orang	23	23	0	100.00%
13. Tenaga Kesehatan :Bidan	Orang	310	310	0	100.00%
14. Tenaga Kesehatan : Perawat	Orang	225	225	0	100.00%
15. Tenaga Kesehatan : Ahli Gizi	Orang	23	23	0	100.00%

	16. Tenaga Kesehatan Masyarakat	Orang	31	31	0	100.00%
	17. Tenaga Non Kesehatan Terlatih/mempunyai kualifikasi tertentu	Orang	0	0	0	0%
<b>7.</b>	<b>Pelayanan Kesehatan Pada Usia Lanjut</b>					<b>94.86%</b>
	<b>PERSENTASE PENCAPAIAN PENERIMA LAYANAN DASAR (80%)</b>		<b>Jumlah Total Yang Harus Dilayani</b>	<b>Jumlah Total Yang Terlayani</b>	<b>Yang Belum Terlayani</b>	78.55 %
	• Jumlah yang Harus Dilayani :	Orang	34,835	34,202	633	98 %
	<b>PERSENTASE PENCAPAIAN MUTU MINIMAL LAYANAN DASAR (20%)</b>					<b>15.47 %</b>
			<b>Jumlah yang Harus dilayani</b>	<b>Jumlah yang terlayani</b>	<b>Jumlah yang Belum terlayani</b>	<b>77.37 %</b>
	1 .Strip uji pemeriksaan gula darah, kolesterol	Paket	34,835	34,202	633	98.18 %
	2.Instrumen Geriatric Depression Scale (GDS), Instrumen Abbreviated Mental Test (AMT) dan Instrumen Activity Daily Living (ADL) dalam Paket Pengkajian Paripurna Pasien Geriatri (P3G)	Paket	0	0	0	0%
	3 .Buku kesehatan lansia	Buku	34,835	34,202	633	98.18 %
	4. Tenaga Kesehatan :.Dokter	Orang	23	23	0	100.00%

	5 . Tenaga Kesehatan : Bidan	Orang	310	310	0	100.00%
	6 . Tenaga Kesehatan : Perawat	Orang	225	225	0	100.00%
	7 . Tenaga Kesehatan : Ahli Gizi	Orang	23	23	0	100.00%
	8 . Tenaga Kesehatan : Masyarakat	Orang	31	31	0	100.00%
	9 . Tenaga Non Kesehatan Terlatih	Orang	0	0	0	0%
<b>8 .</b>	<b>Pelayanan Kesehatan Penderita Hipertensi</b>					<b>62.39 %</b>
	<b>PERSENTASE PENCAPAIAN PENERIMA LAYANAN DASAR (80%)</b>		<b>Jumlah Total Yang Harus Dilayani</b>	<b>Jumlah Total Yang Terlayani</b>	<b>Yang Belum Terlayani</b>	<b>44.88 %</b>
	• Jumlah yang Harus Dilayani :	Orang	73,562	41,271	32,291	56 %
	<b>PERSENTASE PENCAPAIAN MUTU MINIMAL LAYANAN DASAR (20%)</b>					<b>17.51 %</b>
			<b>Jumlah yang Harus dilayani</b>	<b>Jumlah yang terlayani</b>	<b>Jumlah yang Belum terlayani</b>	<b>87.53 %</b>
	1. Pedoman pengendalian Hipertensi dan media Komunikasi, Informasi, Edukasi (KIE)	Pedoman	18	18	0	100.00 %
	2. Tensimeter	Unit	18	18	0	100.00 %
	3. Formulir pencatatan dan pelaporan aplikasi Sistem Informasi Penyakit Tidak Menular (SIPTM)	Dokumen	73,562	36,855	36,707	50.10 %

	4. Tenaga Kesehatan Dokter	Orang	23	23	0	100.00%
	5. Tenaga Kesehatan Bidan	Orang	310	310	0	100.00%
	6. Tenaga Kesehatan Perawat	Orang	225	225	0	100.00%
	7. Tenaga Kesehatan Masyarakat	Orang	31	31	0	100.00%
	8. Obat Hipertensi	Paket	73,562	36,855	36,707	50.10 %
<b>9 .</b>	<b>Pelayanan Kesehatan Penderita Diabetes Melitus</b>					<b>91.67 %</b>
	<b>PERSENTASE PENCAPAIAN PENERIMA LAYANAN DASAR (80%)</b>		<b>Jumlah Total Yang Harus Dilayani</b>	<b>Jumlah Total Yang Terlayani</b>	<b>Yang Belum Terlayani</b>	<b>80.00 %</b>
	• Jumlah yang Harus Dilayani :	Orang	2,571	2,571	0	100 %
	<b>PERSENTASE PENCAPAIAN MUTU MINIMAL LAYANAN DASAR (20%)</b>					<b>11.67 %</b>
			<b>Jumlah yang Harus dilayani</b>	<b>Jumlah yang terlayani</b>	<b>Jumlah yang Belum terlayani</b>	<b>81.04%</b>
	1. Alat : Glukometer	Unit	0	0	0	0%
	2. Alat : , Strip Tes Gula Darah	Unit	0	0	0	0%
	3. Alat : KapasAlkohol	Unit	0	0	0	0%
	4. Alat : Lancet	Unit	0	0	0	0%

	5. Formulir pencatatan dan pelaporan aplikasi Sistem Informasi Penyakit Tidak Menular(SIPTM)	Orang	2,571	2,571	0	100.00 %
	6. Pedoman dan media Komunikasi, Informasi, Edukasi (KIE)	Pedoman	18	18	0	100.00%
	7. Tenaga Kesehatan : Dokter	Orang	23	23	0	100.00%
	8. Tenaga Kesehatan : Bidan	Orang	310	310	0	100.00%
	9. Tenaga Kesehatan : Perawat	Orang	225	2255	0	100.00%
	10.Tenaga Kesehatan : Ahli Gizi	Orang	23	23	0	100.00%
	11.Tenaga Kesehatan : Masyarakat	Orang	31	31	0	100.00%
	12. Obat Diabetes Melitus	Paket	0	0	0	0%
10 .	<b>Pelayanan Kesehatan Orang Dengan Gangguan Jiwa (ODGJ) Berat</b>					<b>72.64 %</b>
	<b>PERSENTASE PENCAPAIAN PENERIMA LAYANAN DASAR (80%)</b>		<b>Jumlah Total Yang Harus Dilayani</b>	<b>Jumlah Total Yang Terlayani</b>	<b>Yang Belum Terlayani</b>	<b>60.45 %</b>
	• Jumlah yang Harus Dilayani :	Orang	401	303	98	76 %
	<b>PERSENTASE PENCAPAIAN MUTU MINIMAL LAYANAN DASAR (20%)</b>					<b>12.19 %</b>
			<b>Jumlah yang Harus dilayani</b>	<b>Jumlah yang terlayani</b>	<b>Jumlah yang Belum terlayani</b>	<b>60.95 %</b>



	1. Buku Pedoman Diagnosis Penggolongan Gangguan Jiwa (PPDGJ III) atau Buku Pedoman Diagnosis Penggolongan Gangguan Jiwa terbaru (bila sudah tersedia)	Buku	18	18	0	100.00%
	2. Kit berisi 2 Alat Fiksasi	Paket	401	303	98	75.56 %
	3. Penyediaan formulir pencatatan dan pelaporan	Orang	401	303	98	75.56 %
	4. Media Komunikasi, Informasi, Edukasi (KIE)	Media	401	303	98	75.56 %
	5. Tenaga Kesehatan : Dokter	Orang	36	36	0	100.00%
	6. Tenaga Kesehatan : perawat terlatih jiwa	Orang	0	0	0	0%
	7. Tenaga Kesehatan : tenaga kesehatan lainnya	Orang	0	0	0	0%
<b>11 .</b>	<b>Pelayanan Kesehatan Orang Terduga Tuberkulosis</b>					<b>96.92 %</b>
	<b>PERSENTASE PENCAPAIAN PENERIMA LAYANAN DASAR (80%)</b>		<b>Jumlah Total Yang Harus Dilayani</b>	<b>Jumlah Total Yang Terlayani</b>	<b>Yang Belum Terlayani</b>	<b>80.00 %</b>
	• Jumlah yang Harus Dilayani :	Orang	6,276	6,276	0	100 %
	<b>PERSENTASE PENCAPAIAN MUTU MINIMAL LAYANAN DASAR (20%)</b>					<b>16.92 %</b>
			<b>Jumlah yang Harus dilayani</b>	<b>Jumlah yang terlayani</b>	<b>Jumlah yang Belum terlayani</b>	<b>84.62 %</b>

	1. Media KIE (Leaflet, Lembar Balik, Poster, Banner)	Media	18	18	0	100.00 %
	2. Reagen Zn TB	Paket	6,276	6,276	0	100.00 %
	3. Masker jenis rumah tangga dan Masker N95	Paket	6,276	6,276	0	100.00 %
	4. Pot dahak, Kaca slide, Bahan HabisPakai (Oil Emersi, Ether Alkohol Lampu Spirtus/Bunsen, Ose/Lidi), Rak pengering	Paket	0	0	0	0%
	5. Catridge tes cepat molekuler	Paket	6,276	6,276	0	100.00 %
	6. Formulir pencatatan dan pelaporan	Dokumen	6,276	6,276	0	100.00 %
	7. Pedoman/Standar Operasional Prosedur (SOP)	Dokumen	18	18	0	100.00 %
	8. Dokter/ dokter spesialis penyakit dalam/ dokter spesialis paru	Orang	27	27	0	100.00%
	9. Tenaga kesehatan : Perawat	Orang	225	255	0	100.00%
	10.Tenaga kesehatan : Analis Teknik Laboratorium Medik (ATLM)	Orang	18	18	0	100.00 %
	11.Tenaga kesehatan : Penata Rontgen	Orang	5	5	0	100.00%
	12.Tenaga kesehatan masyarakat	Orang	31	31	0	100.00%
	13.Tenaga non kesehatan terlatih/mempunyai Kualifikasi Tertentu	Orang	0	0	0	0%
<b>12 .</b>	<b>Pelayanan Kesehatan Orang Dengan Risiko Terinfeksi Virus</b>					<b>62.22 %</b>

	<b>Yang Melemahkan Daya Tahan Tubuh Manusia (Human Immunodeficiency Virus)</b>					
	<b>PERSENTASE PENCAPAIAN PENERIMA LAYANAN DASAR (80%)</b>		<b>Jumlah Total Yang Harus Dilayani</b>	<b>Jumlah Total Yang Terlayani</b>	<b>Yang Belum Terlayani</b>	<b>46.72 %</b>
	• Jumlah yang Harus Dilayani :	Orang	8,098	4,729	3,369	58 %
	<b>PERSENTASE PENCAPAIAN MUTU MINIMAL LAYANAN DASAR (20%)</b>					<b>15.50 %</b>
			<b>Jumlah yang Harus dilayani</b>	<b>Jumlah yang terlayani</b>	<b>Jumlah yang Belum terlayani</b>	<b>77.52 %</b>
	1. Media KIE (Lembar Balik, Leaflet, Poster, Banner)	Media	18	18	0	100.00%
	2. Tes cepat HIV (RDT) pertama	Paket	8,098	4,729	3,369	58.40 %
	3. Bahan Medis Habis Pakai, Handschoen, Alkohol Swab, Plester, Lancet/Jarum Steril, Jarum S spuit yang sesuai/Vacutainer dan Jarum Sesuai	Paket	8,098	4,729	3,369	58.40 %
	4. Alat tulis, Rekam medis yang berisi nomor rekam medis, Nomor fasilitas pelayanan kesehatan pelaksana, Nomor KTP/NIK	Paket	8,098	4,729	3,369	58.40 %
	5. Tenaga kesehatan : Dokter/dokter spesialis penyakit dalam/dokter spesialis kulit dan kelamin	Orang	27	27	0	100.00%
	6. Tenaga kesehatan : Perawat	Orang	225	225	0	100.00%

	7. Tenaga kesehatan : Bidan	Orang	310	310	0	100.00%
	8. Tenaga kesehatan : Ahli Teknologi Laboratorium Medis (ATLM)	Orang	18	18	0	100.00%
	9. Tenaga kesehatan masyarakat	Orang	31	31	0	100.00%
	10. Tenaga non kesehatan terlatih atau mempunyai kualifikasi tertentu	Orang	0	0	0	0%

## 2. Alokasi dan Realisasi Anggaran

No	PROGRAM	KEGIATAN	SUB KEGIATAN	SATUAN	PERANCANAAN DAN PELAKSANAAN		SERAPAN
1	2	3	4	5	6	7	8
	KAB. DAIRI				5,240,767,650	3,605,368,775	68.79 %
1	PROGRAM PEMENUHAN UPAYA KESEHATAN PERORANGAN DAN UPAYA KESEHATAN MASYARAKAT				5,240,767,650	3,605,368,775	68.79 %
1		Penyediaan Layanan Kesehatan untuk UKM dan UKP Rujukan Tingkat Daerah Kabupaten/Kota			5,240,767,650	3,605,368,775	68.79 %
		1	Pengelolaan pelayanan kesehatan Ibu Hamil	Orang	1,488,981,000	1,352,254,320	90.82 %
		2	Pengelolaan pelayanan kesehatan Ibu Bersalin	Orang	886,860,050	34,948,000	3.94 %

		3	Pengelolaan pelayanan kesehatan Bayi Baru Lahir	Orang	40,000,000	34,034,000	85.09 %
		4	Pengelolaan pelayanan kesehatan Balita	Orang	304,700,000	281,472,000	92.38 %
		5	Pengelolaan pelayanan kesehatan pada Usia Pendidikan Dasar	Orang	283,520,000	261,736,000	92.32 %
		6	Pengelolaan pelayanan kesehatan pada Usia Produktif	Orang	332,153,000	311,282,068	93.80 %
		7	Pengelolaan pelayanan kesehatan pada Usia Lanjut	Orang	688,957,600	646,263,400	93.80 %
		8	Pengelolaan pelayanan kesehatan penderita Hipertensi	Orang	40,000,000	37,499,000	93.75 %
		9	Pengelolaan pelayanan kesehatan penderita Diabetes Melitus	Orang	283,443,000	32,301,000	11.40 %
		10	Pengelolaan pelayanan kesehatan Orang Dengan Gangguan Jiwa Berat	Orang	185,515,000	179,361,000	96.68 %

	11	Pengelolaan pelayanan kesehatan Orang Terduga Tuberkulosis	Orang	666,638,000	401,693,987	60.26 %
	12	Pengelolaan Pelayanan kesehatan Orang dengan Risiko Terinfeksi HIV	Orang	40,000,000	32,524,000	81.31 %
	13	Pengelolaan pelayanan kesehatan bagi penduduk pada kondisi Kejadian Luar Biasa (KLB)	Dokumen	0	0	0%
	14	Pengelolaan pelayanan kesehatan bagi penduduk terdampak krisis kesehatan akibat bencana dan/atau berpotensi bencana	Dokumen	0	0	0%
	<b>JUMLAH INDIKATOR</b>			<b>5,240,767,650</b>	<b>3,605,368,775</b>	<b>68.79 %</b>
	<b>JUMLAH PROGRAM</b>			<b>5,240,767,650</b>	<b>3,605,368,775</b>	<b>68.79 %</b>

### C. URUSAN PEKERJAAN UMUM

#### 1. Capaian Standar Pelayanan Minimal (SPM)

No	Indikator Kinerja / Jenis Layanan SPM	Satuan	Indikator Pencapaian / Output	Total Pencapaian
-1	-2	-3	-4	-5
	<b>KATEGORI INDEKS PENCAPAIAN SPM</b>			79.44 %

1.	Penyediaan Kebutuhan Pokok Air Minum Sehari-hari					71.65 %
	<b>PERSENTASE PENCAPAIAN PENERIMA LAYANAN DASAR (80%)</b>		<b>Jumlah Total Yang Harus Dilayani</b>	<b>Jumlah Total Yang Terlayani</b>	<b>Yang Belum Terlayani</b>	<b>60.06 %</b>
	• Jumlah yang Harus Dilayani :	Orang	322	241	80	75%
	<b>PERSENTASE PENCAPAIAN MUTU MINIMAL LAYANAN DASAR (20%)</b>					<b>11.59 %</b>
			<b>Jumlah yang harus dilayani</b>	<b>Jumlah yang terlayani</b>	<b>Jumlah yang belum terlayani</b>	57.96 %
	1. Jumlah rumah tangga yang mendapatkan akses terhadap air minum melalui SPAM Jaringan Perpipaan terhadap Kuantitas (kebutuhan pokok minimal 60 liter/orang/hari)	Sambungan Rumah/SR	91	77	13	<b>85.21 %</b>
	2. Jumlah rumah tangga yang mendapatkan akses terhadap air minum melalui SPAM Jaringan Perpipaan terhadap Kualitas air (tidak keruh, tidak berwarna, tidak berasa, tidak berbusa, tidak berbau)	Sambungan Rumah/SR	91	77	13	<b>85.21 %</b>
	3. Jumlah rumah tangga yang mendapatkan akses terhadap air minum melalui SPAM Bukan Jaringan Perpipaan terhadap Kuantitas (kebutuhan pokok minimal 60 liter/orang/hari)	Rumah Tangga	91	28	63	<b>30.72 %</b>

	4. Jumlah rumah tangga yang mendapatkan akses terhadap air minum melalui SPAM Bukan Jaringan Perpipaan terhadap Kualitas air (tidak keruh, tidak berwarna, tidak berasa, tidak berbusa, tidak berbau)	Rumah Tangga	91	28	63	30.72 %
	<b>JUMLAH</b>	<b>363</b>	<b>210</b>	<b>153</b>	<b>231.86 %</b>	
2.	<b>Penyediaan Pelayanan Pengolahan Air limbah Domestik</b>					87.23 %
	<b>PERSENTASE PENCAPAIAN PENERIMA LAYANAN DASAR (80%)</b>		<b>Jumlah Total Yang Harus Dilayani</b>	<b>Jumlah Total Yang Terlayani</b>	<b>Yang Belum Terlayani</b>	<b>73.68 %</b>
	• Jumlah yang Harus Dilayani :	Orang	17	16	1	92%
	<b>PERSENTASE PENCAPAIAN MUTU MINIMAL LAYANAN DASAR (20%)</b>					<b>13.56 %</b>
			<b>Jumlah yang harus dilayani</b>	<b>Jumlah yang terlayani</b>	<b>Jumlah yang belum terlayani</b>	67.80 %
	1. Sistem Pengelolaan Air Limbah Domestik Setempat/SPALD-S terhadap Kuantitas akses pengolahan air limbah domestik (minimal 1 akses pengolahan air limbah domestik)	Rumah Tangga	8	5	3	63.45 %
	2. Sistem Pengelolaan Air Limbah Domestik Setempat/SPALD-S terhadap Kualitas pelayanan air limbah domestik (akses dasar	Rumah Tangga	178	22	156	12.36 %



	bagi masyarakat wilayah pedesaan dengan kepadatan penduduk <25 jiwa / hektar)					
	3. Sistem Pengelolaan Air Limbah Domestik Setempat / SPALD-S terhadap Kualitas pelayanan air limbah domestik (akses aman bagi masyarakat yang bermukim di wilayah pengembangan SPALD-S dengan kondisi wilayah pedesaan yang memiliki kepadatan penduduk >25 jiwa / hektar dan seluruh wilayah perkotaan)	Rumah Tangga	8	5	3	63.18 %
	4. Sistem Pengelolaan Air Limbah Domestik Terpusat/SPALD-T terhadap Kuantitas akses pengolahan air limbah domestik (minimal 1 akses pengolahan air limbah domestik)	Rumah Tangga	1	1	0	100.00 %
	5. Sistem Pengelolaan Air Limbah Domestik Terpusat/SPALD-T terhadap Kualitas pelayanan air limbah domestik (akses aman bagi masyarakat wilayah pedesaan dengan kepadatan penduduk >25 jiwa / hektar dan seluruh wilayah perkotaan)	Rumah Tangga	1	1	0	100.00 %
	<b>JUMLAH</b>	<b>196</b>	<b>34</b>	<b>162</b>	<b>338.99 %</b>	

## 2. Alokasi dan Realisasi Anggaran

No	PROGRAM	KEGIATAN	SUB KEGIATAN	SATUAN	PERENCANAAN DAN PELAKSANAAN		SERAPAN
					6	7	
1	2	3	4	5	6	7	8
	<b>KAB. DAIRI</b>				<b>15,536,716.725</b>	<b>15.362.302.984</b>	<b>98,88%</b>
<b>1</b>	<b>PROGRAM PENGELOLAAN DAN PENGEMBANGAN SISTEM PENYEDIAAN AIR MINUM</b>				<b>9,783,024,725</b>	<b>9,637,332,984</b>	<b>98.51%</b>
	<b>1</b>				<b>9,783,024,725</b>	<b>9,637,332,984</b>	<b>98.51%</b>
		1	Penyusunan rencana, kebijakan, strategi dan teknis SPAM	Dokumen	0	0	0%
		2	Supervisi pembangunan/peningkatan/perluasan/perbaikan SPAM	Dokumen	0	0	0%

		3	Pembangunan SPAM jaringan perpipaan di kawasan Perkotaan	Liter/Detik	0	0	0%
		4	Pembangunan SPAM jaringan perpipaan di kawasan Perdesaan	SR	0	0	0%
		5	Peningkatan SPAM jaringan perpipaan di kawasan Perkotaan	Liter/Detik	0	0	0%
		6	Peningkatan SPAM jaringan perpipaan di kawasan Perdesaan	Liter/Detik	0	0	0%
		7	Perluasan SPAM jaringan perpipaan di kawasan Perkotaan	SR	0	0	0%
		8	Perbaikan SPAM jaringan perpipaan di kawasan Perdesaan		0	0	0%
		9	Pembinaan dan pengawasanterhadaptarif Air Minum		0	0	0%
		10	Pembinaan dan pengawasan terhadap penyelenggaraan SPAM oleh Badan Usaha untuk kebutuhan sendiri	Badan Usaha	0	0	0%

		11	Pembinaan dan pengawasan terhadap penyelenggaraan SPAM oleh Pemerintah Desa dan kelompok masyarakat	Kelompok Masyarakat	0	0	0%
		12	Fasilitasi penyiapan kerjasama SPAM	Unit	0	0	0%
		13	Pembinaan dan pengawasan terhadap pelaksanaan kerjasama SPAM	Unit	0	0	0%
		14	Pengembangan SDM dan kelembagaan pengelolaan SPAM		0	0	0%
		15	Operasi dan pemeliharaan SPAM di kawasan Perkotaan	Unit	0	0	0%
		16	Operasi dan pemeliharaan SPAM di kawasan Perdesaan	Unit	0	0	0%
		17	Pembangunan baru SPAM bukan jaringan perpipaan di kawasan Perdesaan	Rumah Tangga	0	0	0%
		18	Peningkatan SPAM bukan jaringan perpipaan di kawasan Perdesaan		0	0	0%

	19	Perluasan SPAM jaringan perpipaan di kawasan Perdesaan		0	0	0%
	20	Perbaiki SPAM jaringan perpipaan di kawasan Perkotaan	Unit	0	0	0%
	21	Perbaiki SPAM bukan jaringan perpipaan di kawasan Perdesaan	Unit	0	0	0%
<b>JUMLAH INDIKATOR</b>				<b>0</b>	<b>0</b>	<b>0%</b>
<b>JUMLAH PROGRAM</b>				<b>0</b>	<b>0</b>	<b>0%</b>
<b>2</b>	<b>PROGRAM PENGELOLAAN DAN PENGEMBANGAN SISTEM AIR LIMBAH</b>			<b>5,753,692,000</b>	<b>5,724,970,000</b>	<b>99.50%</b>
<b>2</b>	<b>Pengelolaan dan Pengembangan Sistem Air Limbah Domestik dalam Daerah Kabupaten/Kota K20220131034234</b>			<b>5,753,692,000</b>	<b>5,724,970,000</b>	<b>99.50%</b>
	1	Penyusunan rencana, kebijakan, strategi dan teknis Sistem Pengelolaan Air Limbah Domestik dalam daerah Kabupaten/Kota	Dokumen	0	0	0%
	2	Supervisi pembangunan/ rehabilitasi/ peningkatan/ perluasan Sistem	Dokumen	0	0	0%

			Pengelolaan Air Limbah Domestik terpusat skala Kota				
		3	Pembangunan/penyediaan Sistem Pengelolaan Air Limbah terpusat skala Kota	Rumah Tangga	0	0	0%
		4	Rehabilitasi/peningkatan/perluasan Sistem Pengelolaan Air Limbah Domestik terpusat skala Kota	Rumah Tangga	0	0	0%
		5	Rehabilitasi/peningkatan/perluasan Sistem Pengelolaan Air Limbah Domestik terpusat skala permukiman	Rumah Tangga	0	0	0%
		6	Pembangunan/penyediaan sub system pengolahan setempat	Rumah Tangga	0	0	0%
		7	Pembinaan Teknik Pengelolaan Air Limbah Domestik	Orang			0%
		8	Sosialisasi dan pemberdayaan masyarakat terkait penyediaan Sistem Pengelolaan Air Limbah Domestik		0	0	0%
		9	Pengembangan SDM dan kelembagaan Pengelolaan Air Limbah Domestik	Unit	0	0	0%
		10	Operasi dan pemeliharaan Sistem Pengelolaan Air Limbah Domestik		0	0	0%

		11	Supervisi pembangunan/rehabilitasi/peningkatan/perluasan Sistem Pengelolaan Air Limbah Domestik terpusat skala permukiman		0	0	0%	
		12	Pembangunan/penyediaan Sistem Pengelolaan Air Limbah terpusat skala permukiman	Orang	0	0	0%	
		13	Penyediaan sarana pengangkutan lumpur tinja	Unit	0	0	0%	
		14	Penyediaan jasa penyedotan lumpur tinja	Dokumen	0	0	0%	
		15	Pembangunan/penyediaan sarana dan prasarana IPLT	Rumah Tangga	0	0	0%	
		16	Rehabilitasi/peningkatan/perluasan sarana dan prasarana IPLT	Rumah Tangga	0	0	0%	
		17	Supervisi pembangunan/rehabilitasi/ peningkatan/ perluasan sarana dan prasarana IPLT	Dokumen	0	0	0%	
	<b>JUMLAH INDIKATOR</b>					<b>0</b>	<b>0</b>	<b>0%</b>

	<b>JUMLAH PROGRAM</b>	<b>0</b>	<b>0</b>	<b>0%</b>

#### D. URUSAN PERUMAHAN RAKYAT

##### 1. Capaian Standar Pelayanan Minimal (SPM)

No	Indikator Kinerja / Jenis Layanan SPM		Indikator Pencapaian / Output	Total Pencapaian
1	2		3	4
	<b>KATEGORI INDEKS PENCAPAIAN SPM</b>		<b>TUNTAS PARIPURNA</b>	100.00%
1.	<b>Penyediaan &amp; Rehabilitasi Rumah yang Layak Huni Bagi Korban Bencana Kabupaten/Kota</b>			100.00%



	Ya Terjadi Bencana					
	<b>PERSENTASE PENCAPAIAN PENERIMA LAYANAN DASAR (80%)</b>		<b>Jumlah Total Yang Harus Dilayani</b>	<b>Jumlah Total Yang Terlayani</b>	<b>Yang Belum Terlayani</b>	<b>80.00%</b>
	<b>A. Jumlah yang Harus Dilayani :</b>		1	1	0	100%
	<b>PERSENTASE PENCAPAIAN MUTU MINIMAL LAYANAN DASAR (20%)</b>					<b>20.00%</b>
	<b>B. Jumlah Mutu Barang / Jasa / SDM</b>		<b>Jumlah yang Harus dilayani</b>	<b>Jumlah yang terlayani</b>	<b>Jumlah yang Belum terlayani</b>	100.00%
	1. Bantuan akses rumah sewa layak huni bagi korban bencana	Rumah	1	1	0	100.00%
	2. Rehabilitasi rumah bagi korban bencana	Rumah	1	1	0	100.00%
	3. Pembangunan kembali rumah bagi korban bencana	Rumah	1	1	0	100.00%
	4. Pembangunan baru di lokasi baru/relokasi bagi korban bencana.	Rumah	1	1	0	100.00%
2.	<b>Fasilitasi Penyediaan Rumah Yang Layak Huni Bagi Masyarakat Yang Terkena Relokasi Program Pemerintah Daerah Kabupaten/Kota</b>					100.00%
	<b>PERSENTASE PENCAPAIAN PENERIMA LAYANAN DASAR (80%)</b>		<b>Jumlah Total Yang Harus Dilayani</b>	<b>Jumlah Total Yang Terlayani</b>	<b>Yang Belum Terlayani</b>	<b>80.00%</b>

	• Jumlah yang Harus Dilayani :		1	1	0	100%
	<b>PERSENTASE PENCAPAIAN MUTU MINIMAL LAYANAN DASAR (20%)</b>					<b>20.00%</b>
			<b>Jumlah yang Harus dilayani</b>	<b>Jumlah yang terlayani</b>	<b>Jumlah yang Belum terlayani</b>	100.00%
	1. Fasilitas penggantian Hak Atas Penguasaan Tanah dan atau Bangunan	Rumah	1	1	0	100.00%
	2. Subsidi uang sewa	Rumah	1	1	0	100.00%
	3. Penyediaan rumah layak huni	Rumah	1	1	0	100.00%

## 2. Alokasi dan Realisasi Anggaran

No	PROGRAM	KEGIATAN	SUB KEGIATAN	SATUAN	PERANCANAAN DAN PELAKSANAAN		SERAPAN
					6	7	
1	2	3	4	5	6	7	8
	KAB. DAIRI				99,755,600	94,443,200	94,67%
1	PROGRAM PENGEMBANGAN PERUMAHAN				99,755,600	94,443,200	94,67%
	1	Pendataan Penyediaan dan Rehabilitasi Rumah Korban Bencana atau Relokasi			0	0	0.00%

		Program Kabupaten/Kota					
	1	Identifikasi perumahan di lokasi rawan bencana atau terkena relokasi program Kabupaten/Kota	Dokumen	0	0	0%	
	2	Identifikasi lahan-lahan potensial sebagai lokasi relokasi perumahan	Dokumen	0	0	0%	
	3	Pengumpulan data rumah korban bencana kejadian sebelumnya yang belum tertangani	Dokumen	0	0	0%	
	4	Pendataan tingkat kerusakan rumah akibat bencana	Dokumen	0	0	0%	
	5	Pendataan dan verifikasi penerima rumah bagi korban bencana alam atau terkena relokasi program Kabupaten/Kota	Dokumen	0	0	0%	
	6	Pendataan rumah sewa milik masyarakat, rumah susun dan rumah khusus	Dokumen	0	0	0%	
<b>JUMLAH INDIKATOR</b>				<b>0</b>	<b>0</b>	<b>0.00%</b>	

	<b>2</b>	<b>Pembangunan dan Rehabilitasi Rumah Korban Bencana atau Relokasi Program Kabupaten/Kota</b>			<b>0</b>	<b>0</b>	<b>0.00%</b>
		<b>1</b>	Rehabilitasi rumah bagi korban bencana	Unit Rumah	0	0	0%
		<b>2</b>	Penyusunan Site Plan dan/atau Detail Engineering Design (DED) bagi rumah korban bencana atau relokasi program Kabupaten/Kota	Dokumen	0	0	0%
		<b>3</b>	Pengadaan lahan untuk pembangunan rumah bagi korban bencana	Ha	0	0	0%
		<b>4</b>	Pembangunan rumah bagi korban bencana	Unit Rumah	0	0	0%
		<b>5</b>	Pembangunan rumah khusus beserta PSU bagi korban bencana atau relokasi program Kabupaten/Kota	Unit Rumah	0	0	0%
		<b>6</b>	Operasional dan pemeliharaan lingkungan perumahan pada relokasi program Kabupaten/Kota	Unit Rumah	0	0	0%
	<b>JUMLAH INDIKATOR</b>				<b>0</b>	<b>0</b>	<b>0.00%</b>

	<b>JUMLAH PROGRAM</b>	<b>0</b>	<b>0</b>	<b>0.00%</b>
--	-----------------------	----------	----------	--------------

**E. URUSAN TRANTIBUMLINMAS**

**1. Capaian Standar Pelayanan Minimal (SPM)**

<b>KATEGORI PENCAPAIAN SPM TRANTIBUM</b>						
<b>No</b>	<b>Indikator Kinerja / Jenis Layanan SPM</b>		<b>Indikator Pencapaian / Output</b>			<b>Total Pencapaian</b>
<b>1</b>	<b>2</b>		<b>3</b>			<b>4</b>
<b>KATEGORI INDEKS PENCAPAIAN SPM TRANTIBUM</b>			<b>TUNTAS UTAMA</b>			95.00 %
1.	Pelayanan Ketentraman dan Ketertiban Umum (TRANTIBUM)					95.00 %
	<b>PERSENTASE PENCAPAIAN PENERIMA LAYANAN DASAR (80%)</b>		<b>Jumlah Total Yang Harus Dilayani</b>	<b>Jumlah Total Yang Terlayani</b>	<b>Yang Belum Terlayani</b>	<b>80.00%</b>
	<b>A. JUMLAH YANG HARUS DILAYANI:</b>		7	7	0	100.00 %
			<b>PERSENTASE PENCAPAIAN MUTU MINIMAL LAYANAN DASAR (20%)</b>			15 %

			<b>Jumlah Mutu Barang Jasa Yang Dibutuhkan</b>	<b>Jumlah Mutu Barang Jasa Yang Tersedia</b>	<b>Jumlah Mutu Barang/ Jasa Yang Belum Tersedia</b>	<b>75.00%</b>
	1. Standar sarana prasarana Satpol PP (jumlah dan kualitas barang dan jasa : a. gedung kantor, b. kendaraan operasional, c. perlengkapan operasional)	Unit	183	183	0	100.00 %
	2. Standar Operasional Prosedur (SOP) Satpol PP (SOP penegakan Perda, Tibumtranmas, pelaksanaan penanganan unjuk rasa dan kerusuhan massa, pelaksanaan pengawalan pejabat/orang-orang penting, pelaksanaan tempat-tempat penting, pelaksanaan operasional patroli)	Dokumen	13	13	0	100.00 %
	3. Standar peningkatan kapasitas anggota Satpol PP dan anggota Perlindungan masyarakat (jumlah dan kualitas personil/SDM)	Orang	29	29	0	100.00 %
	4. Standar pelayanan yang terkena dampak gangguan Trantibum akibat penegakan hukum terhadap pelanggaran Perda dan Perkada (pelayanan kerugian material dan pelayanan pengobatan)	Dokumen	0	0	0	0 %
	5. Warga Negara yang memperoleh pelayanan kerugian materil ( kerusakan akibat penegakan pelanggaran Perda dan Perkada, rusak ringan, rusak sedang, rusak	Orang	0	0	0	0%

	berat )					
	6. Warga negara yang memperoleh pelayanan pengobatan (pertolongan pertama yang terkena cedera fisik ringan akibat penegakan Perda dan Perkada dan ditindaklanjuti dengan membawa ke rumah sakit/pusat kesehatan masyarakat bila terkena cedera fisik sedang dan/atau berat)	Orang	0	0	0	0%
<b>KATEGORI PENCAPAIAN SPM KEBENCANAAN</b>						
No	Indikator Kinerja / Jenis Layanan SPM		Indikator Pencapaian / Output			Total Pencapaian
<b>KATEGORI INDEKS PENCAPAIAN SPM KEBENCANAAN</b>			<b>TUNTAS UTAMA</b>			<b>89.54 %</b>
1.	Pelayanan Informasi Rawan Bencana (KEBENCANAAN)					<b>99.69 %</b>
	<b>PERSENTASE PENCAPAIAN PENERIMA LAYANAN DASAR (80%)</b>		<b>Jumlah Total Yang Harus Dilayani</b>	<b>Jumlah Total Yang Terlayani</b>	<b>Yang Belum Terlayani</b>	<b>79.69 %</b>
	<b>A. JUMLAH YANG HARUS DILAYANI :</b>		44,002	43,831	171	<b>99.61 %</b>
	<b>PERSENTASE PENCAPAIAN MUTU MINIMAL LAYANAN DASAR (20%)</b>					<b>20.00%</b>

			<b>Jumlah Mutu Barang Jasa Yang Dibutuhkan</b>	<b>Jumlah Mutu Barang Jasa Yang Tersedia</b>	<b>Jumlah Mutu Barang/ Jasa Yang Belum Tersedia</b>	100.00%
	1. Pemetaan terhadap lokasi/daerah rawan bencana melalui penyusunan dokumen Kajian Risiko Bencana	Dokumen	1	1	0	100.00%
	2. Identifikasi dan pemetaan terhadap warga negara di kawasan rawan bencana	Orang	43,002	43,002	0	100.00 %
	3. Melakukan sosialisasi, Komunikasi, Informasi dan Edukasi (KIE) rawan bencana	Orang	500	829	-329	100.00 %
	4. Penyediaan dan pemasangan rambu evakuasi dan papan informasi publik KIE per jenis bencana	Unit	19	19	0	100.00 %
<b>2 .</b>	<b>Pelayanan Pencegahan dan Kesiapsiagaan Terhadap Bencana (KEBENCANAAN)</b>					<b>68.93 %</b>
	<b>PERSENTASE PENCAPAIAN PENERIMA LAYANAN DASAR (80%)</b>		<b>Jumlah Total Yang Harus Dilayani</b>	<b>Jumlah Total Yang Terlayani</b>	<b>Yang Belum Terlayani</b>	<b>54.60 %</b>
	<b>A. JUMLAH YANG HARUS DILAYANI :</b>		126	86	40	68.25 %
	<b>PERSENTASE PENCAPAIAN MUTU MINIMAL LAYANAN DASAR (20%)</b>					<b>14.33 %</b>



			Jumlah Mutu Barang /Jasa Yang Dibutuhkan	Jumlah Mutu Barang /Jasa Yang Tersedia	Jumlah Mutu Barang/ Jasa Yang Belum Tersedia	71.63 %
	1. Sarana prasarana penanggulangan bencana (seperti : tenda komando, mobil rescue, dapur umum, tenda posko kesehatan, air sanitasi, .... dll)	Unit	40	30	10	75.00 %
	2. Peningkatan kapasitas personil/Sumber Daya Manusia (SDM) (terlatihnya aparatur yang menangani sub-urusan bencana dan Warga Negara yang berada di kawasan rawan bencana)	Orang	126	86	40	68.25 %
3.	<b>Pelayanan Penyelamatan dan Evakuasi Korban Bencana (KEBENCANAAN)</b>					100.00%
	Ya		Ya terjadi bencana			
	<b>PERSENTASE PENCAPAIAN PENERIMA LAYANAN DASAR (80%)</b>		<b>Jumlah Total Yang Harus Dilayani</b>	<b>Jumlah Total Yang Terlayani</b>	<b>Yang Belum Terlayani</b>	<b>80.00%</b>
	<b>A. JUMLAH YANG HARUS DILAYANI :</b>		100	360	-260	100.00 %
			<b>PERSENTASE PENCAPAIAN MUTU MINIMAL LAYANAN DASAR (20%)</b>			<b>20.00%</b>

<b>B. Jumlah Mutu Barang / Jasa / SDM</b>			<b>Jumlah Mutu Barang Jasa Yang Dibutuhkan</b>	<b>Jumlah Mutu Barang Jasa Yang Tersedia</b>	<b>Jumlah Mutu Barang/ Jasa Yang Belum Tersedia</b>	<b>100.00%</b>
	1. Aktivasi system komando penanganan darurat bencana (terlaksananya koordinasi sistem komando oleh pusdalops penanggulangan bencana dalam penyiapan petugas penanganan darurat bencana)	Posko	1	1	0	100.00 %
	2. Pendataan terhadap warga yang terkena/menjadi korban bencana	Orang	100	360	-260	100.00 %
	3. Melakukan respon cepat KLB dan respon cepat darurat bencana (penyediaan dokumen kaji cepat dan penetapan status darurat bencana)	Dokumen	3	3	0	100.00 %
	4. Respon Cepat kejadian luarbiasa (KLB) penyakit KLB/wabah zoonosis prioritas (terrespon secara cepat setiap hasil penetapan status KLB kurang dari 24 jam)	Layanan	0	0	0	0%
	5. Pelaksanaan pencarian, pertolongan evakuasi korban bencana	Layanan	100	360	-260	100.00 %
<b>KATEGORI PENCAPAIAN SPM DAMKAR</b>						
<b>No</b>	<b>Indikator Kinerja / JenisLayanan SPM</b>		<b>Indikator Pencapaian / Output</b>			<b>Total Pencapaian</b>
<b>KATEGORI INDEKS PENCAPAIAN SPM DAMKAR</b>			<b>TUNTAS UTAMA</b>			<b>94.27 %</b>

1.	<b>Pelayanan Penyelamatan dan Evakuasi Korban Kebakaran (DAMKAR)</b>					94.27 %
	<b>PERSENTASE PENCAPAIAN PENERIMA LAYANAN DASAR (80%)</b>		<b>Jumlah Total Yang Harus Dilayani</b>	<b>Jumlah Total Yang Terlayani</b>	<b>Yang Belum Terlayani</b>	<b>80.00%</b>
	<b>A. JUMLAH YANG HARUS DILAYANI :</b>		75	136	-61	100.00 %
			<b>PERSENTASE PENCAPAIAN MUTU MINIMAL LAYANAN DASAR (20%)</b>			14.27 %
			<b>Jumlah Mutu Barang / Jasa Yang Dibutuhkan</b>	<b>Jumlah Mutu Barang / Jasa Yang Tersedia</b>	<b>Jumlah Mutu Barang/ Jasa Yang Belum Tersedia</b>	71.33 %
	1. Tingkat waktu tanggap (response time) 15 menit sejak diterimanya informasi/laporan sampai tiba di lokasi dan siap memberikan layanan penyelamatan dan evakuasi (Layanan Pemadaman, Penyelamatan dan Evakuasi oleh Dinas Damkar dan Penyelamatan, kelompok relawan pemadam kebakaran/redkar)	Layanan	20	19	1	95.00 %
	2. Prosedur operasional penanganan kebakaran, penyelamatan dan evakuasi (seperti SOP MKKG, Pemadaman di Pemukiman, ... dst.)	Dokumen	2	2	0	100.00 %
	3. Sarana prasarana pemadam kebakaran (pos damkar dan mobil damkar sebagai contoh : mobil damkar,	Unit	67	69	-2	100.00 %

	kapal damkar, mobil Penyelamatan, mobil tangki air, mobil komando, ... dll.), penyelamatan dan evakuasi (helm petugas Penyelamatan, jaket, ... dll.)					
	4. Kapasitas aparatur pemadam kebakaran dan penyelamatan/Sumber Daya Manusia (jumlah aparatur SDM damkar yang telah mengikuti pelatihan, minimal pemadam I)	Orang	82	0	82	0%
	5. Pelayanan pemadaman, penyelamatan dan evakuasi bagi warga negara yang menjadi korban kebakaran (korban jiwa langsung)	Layanan	0	0	0	0%
	6. Pelayanan penyelamatan dan evakuasi bagi warga negara yang terdampak kebakaran (korban jiwa yang mengalami luka fisik, hilangnya nyawa, mengalami trauma, serta dampak sosial akibat kebakaran)	Layanan	20	26	-6	100.00 %

## 2. Alokasi dan Realisasi Anggaran

No	PROGRAM	KEGIATAN	SUB KEGIATAN	SATUAN	PERANCANAAN DAN PELAKSANAAN		SERAPAN
1	2	3	4	5	6	7	8
	KAB. DAIRI				8,506,869,310	8,154,678,138	95.86 %
1	PROGRAM PENINGKATAN KETENTERAMAN DAN KETERTIBAN UMUM (TRANTIBUM)				2,580,660,400	2,524,199,126	97.81 %

	1	<b>Penanganan Gangguan Ketenteraman dan Ketertiban Umum dalam 1 (Satu) Daerah Kabupaten/Kota</b>			<b>2,500,172,500</b>	<b>2,456,087,526</b>	<b>98.24 %</b>
	1	Pencegahan gangguan ketenteraman dan ketertiban umum melalui deteksi dini dan cegah dini, pembinaan dan penyuluhan, pelaksanaan patroli, pengamanan, dan pengawalan	Kasus	979,826,000	971,023,026	99.10 %	
	2	Penindakan atas gangguan ketenteraman dan ketertiban umum berdasarkan Perda dan Perkada melalui penertiban dan penanganan unjuk rasa dan kerusuhan massa	Kasus	0	0	0%	
	3	Koordinasi penyelenggaraan ketenteraman dan ketertiban umum serta perlindungan masyarakat tingkat Kabupaten/Kota	Dokumen	45,000,000	42,840,000	95.20 %	
	4	Pemberdayaan perlindungan masyarakat dalam rangka ketenteraman dan ketertiban umum	Dokumen	1,475,346,500	1,442,224,500	97.75 %	
	5	Peningkatan kapasitas SDM Satuan Polisi Pamong praja dan Satuan Perlindungan Masyarakat termasuk dalam pelaksanaan tugas yang bernuansa Hak Asasi Manusia	Orang	0	0	0%	

	6	Kerjasama antar lembaga dan kemitraan dalam teknik pencegahan dan penanganan gangguan ketentraman dan ketertiban umum	Dokumen			
	7	Pengadaan dan pemeliharaan sarana dan prasarana ketentraman dan ketertiban umum	Unit	0	0	0%
	8	Penyusunan SOP ketertiban umum dan ketentraman masyarakat	Dokumen	0	0	0%
	9	Penyediaan layanan dalam rangka dampak penegakan Peraturan Daerah dan Perkada	Laporan	0	0	0%
<b>Jumlah Indikator</b>				<b>2,500,172,500</b>	<b>2,456,087,526</b>	<b>98.24 %</b>
<b>2</b>	<b>Penegakan Peraturan Daerah Kabupaten/Kota dan Peraturan Bupati/Wali Kota</b>			<b>80,487,900</b>	<b>68,111,600</b>	<b>84.62 %</b>
	1	Sosialisasi penegakan Peraturan Daerah dan Peraturan Bupati/Wali Kota	Laporan	0	0	0%
	2	Pengawasan atas kepatuhan terhadap pelaksanaan Peraturan Daerah dan Peraturan Bupati/Wali Kota	Laporan	0	0	0%
	3	Penanganan atas pelanggaran Peraturan Daerah dan Peraturan Bupati/Wali Kota	Laporan	80,487,900	68,111,600	84.62 %

	<b>Jumlah Indikator</b>			<b>80,487,900</b>	<b>68,111,600</b>	<b>84.62 %</b>
<b>3</b>	<b>Pembinaan Penyidik Pegawai Negeri Sipil (PPNS) Kabupaten/Kota</b>			<b>0</b>	<b>0</b>	<b>0.00%</b>
	1	Pengembangan kapasitas dan karier PPNS	Laporan	0	0	0%
<b>JUMLAH INDIKATOR</b>				<b>0</b>	<b>0</b>	<b>0%</b>
<b>JUMLAH PROGRAM</b>				<b>2,580,660,400</b>	<b>2,524,199,126</b>	<b>97.81 %</b>
<b>2</b>	<b>PROGRAM PENANGGULANGAN BENCANA (KEBENCANAAN)</b>			<b>4,949,723,870</b>	<b>4,679,845,178</b>	<b>94.55 %</b>
<b>4</b>	<b>Pelayanan Informasi Rawan Bencana Kabupaten/Kota</b>			<b>0</b>	<b>0</b>	<b>0%</b>
	1	Penyusunan kajian risiko bencana Kabupaten/Kota	Dokumen	0	0	0%
	2	Sosialisasi, Komunikasi, Informasi dan Edukasi (KIE) rawan bencana Kabupaten/Kota (per jenis bencana)	Orang	0	0	0%
<b>Jumlah Indikator</b>				<b>0</b>	<b>0</b>	<b>0%</b>
<b>5</b>	<b>Pelayanan Pencegahan dan Kesiapsiagaan Terhadap Bencana</b>			<b>155,433,000</b>	<b>155,308,000</b>	<b>99.92 %</b>
	1	Penyusunan rencana penanggulangan bencana Kabupaten/Kota	Dokumen	0	0	0%
	2	Pelatihan pencegahan dan mitigasi bencana	Orang	155,433,000	155,308,000	99.92 %

			Kabupaten/Kota				
		3	Pengendalian operasi dan penyediaan sarana prasarana kesiapsiagaan terhadap bencana Kabupaten/Kota	Dokumen	0	0	<b>0%</b>
		4	Penyediaan peralatan perlindungan dan kesiapsiagaan terhadap bencana	Unit	0	0	<b>0%</b>
		5	Penguatan kapasitas kawasan untuk pencegahan dan kesiapsiagaan	Dokumen	0	0	<b>0%</b>
		6	Penguatan kapasitas kawasan untuk pencegahan dan kesiapsiagaan bencana	Kawasan	0	0	<b>0%</b>
		7	Penanganan pasca bencana Kabupaten/ Kota		0	0	<b>0%</b>
		8	Pengembangan kapasitas Tim Reaksi Cepat (TRC) bencana Kabupaten/ Kota	Orang	0	0	<b>0%</b>
		9	Penyusunan rencana kontijensi	Dokumen	0	0	<b>0%</b>
		10	Gladi kesiapsiagaan terhadap bencana	Orang	0	0	<b>0%</b>
		11	Penyusunan rencana penanggulangan kedaruratan bencana	Dokumen	0	0	<b>0%</b>
		12	Pelatihan keluarga tanggap bencana alam		0	0	<b>0%</b>



	<b>Jumlah Indikator</b>			<b>155,433,000</b>	<b>155,308,000</b>	<b>99.92 %</b>
<b>6</b>	<b>Pelayanan Penyelamatan dan Evakuasi Korban Bencana</b>			<b>388,599,520</b>	<b>195,832,000</b>	<b>50.39 %</b>
	1	Respon cepat Kejadian Luar Biasa penyakit/wabah Zoonosis prioritas	Laporan	0	0	<b>0%</b>
	2	Respon cepat darurat bencana Kabupaten/Kota	Dokumen	276,999,520	85,450,000	<b>56.95%</b>
	3	Pencarian, pertolongan dan evakuasi korban bencana Kabupaten/Kota	Orang	0	0	<b>0%</b>
	4	Penyediaan logistic penyelamatan dan evakuasi korban bencana Kabupaten/Kota	Orang	111,600,000	110,382,000	<b>100.00%</b>
	5	Aktivasi system komando penanganan darurat bencana	Laporan	0	0	<b>0%</b>
	6	Respon cepat bencana non alamepidemi/wabah penyakit	Dokumen	0	0	<b>0%</b>
	<b>Jumlah Indikator</b>			<b>388,599,520</b>	<b>195,832,000</b>	<b>50.39 %</b>
<b>7</b>	<b>Penataan Sistem Dasar Penanggulangan Bencana</b>			<b>4,405,691,350</b>	<b>4,328,705,178</b>	<b>98.25 %</b>
	1	Penyusunan regulasi penanggulangan bencana Kabupaten/Kota	Dokumen	0	0	<b>0%</b>

		2	Penguatan kelembagaan bencana Kabupaten/Kota	Dokumen	0	0	0%
		3	Kerjasama antar lembaga dan kemitraan dalam penanggulangan bencana Kabupaten/Kota	Dokumen	0	0	0%
		4	Pengelolaan dan pemanfaatan Sistem Informasi Kebencanaan	Dokumen	0	0	0%
		5	Pembinaan dan pengawasan penyelenggaraan penanggulangan bencana	Laporan	0	0	0%
		6	Penanganan pasca bencana Kabupaten/Kota	Dokumen	4,405,691,350	4,328,705,178	98.25 %
<b>JUMLAH INDIKATOR</b>					<b>4,405,691,350</b>	<b>4,328,705,178</b>	<b>98.25 %</b>
<b>JUMLAH PROGRAM</b>					<b>4,949,723,870</b>	<b>4,679,845,178</b>	<b>94.55 %</b>
<b>3</b>	<b>PROGRAM PENCEGAHAN, PENANGGULANGAN, PENYELAMATAN KEBAKARAN DAN PENYELAMATAN NON KEBAKARAN (DAMKAR)</b>				<b>976,485,040</b>	<b>950,633,834</b>	<b>97.35 %</b>
<b>8</b>	<b>Pencegahan, Pengendalian, Pemadaman, Penyelamatan, dan Penanganan Bahan Berbahaya dan Beracun Kebakaran dalam Daerah Kabupaten/Kota</b>				<b>976,485,040</b>	<b>950,633,834</b>	<b>97.35 %</b>
		1	Pencegahan kebakaran dalam daerah Kabupaten/Kota	Dokumen	0	0	0%

	2	Pemadaman dan pengendalian kebakaran dalam daerah Kabupaten/Kota	Dokumen	726,826,940	711,770,734	97.93 %
	3	Penyelamatan dan evakuasi korban kebakaran dan non kebakaran	Laporan	0	0	0%
	4	Penanganan bahan berbahaya dan beracun kebakaran dalam daerah Kabupaten/Kota	Dokumen	0	0	0%
	5	Standarisasi sarana dan prasarana pencegahan, penanggulangan kebakaran dan Alat PelindungDiri	Unit	0	0	0%
	6	Pengadaan sarana dan prasarana pencegahan, penanggulangan kebakaran dan Alat Pelindung Diri	Dokumen	249,658,100	238,863,100	95.68 %
	7	Pembinaan aparatur pemadam kebakaran	Dokumen	0	0	0%
	8	Pengelolaan Sistem Komunikasi dan Informasi Kebakaran dan Penyelamatan (SKIK)	Unit	0	0	0%
	9	Penyelenggaraan kerjasama dan koordinasi antar daerah berbatasan, antar lembaga, dan kemitraan dalam pencegahan, penanggulangan , penyelamatan kebakaran dan penyelamatan non kebakaran	Orang	0	0	0%

	10	Pelatihan keluarga tanggap bencana rumah tangga	Dokumen	0	0	0%
<b>Jumlah Indikator</b>				<b>976,485,040</b>	<b>950,633,834</b>	<b>97.35 %</b>
<b>9</b>	<b>Inspeksi Peralatan Proteksi Kebakaran</b>			<b>0</b>	<b>0</b>	<b>0.00%</b>
	1	Pendataan sarana prasarana proteksi kebakaran	Laporan	0	0	0%
	2	Penilaian sarana prasarana proteksi kebakaran	Laporan	0	0	0%
<b>Jumlah Indikator</b>				<b>0</b>	<b>0</b>	<b>0%</b>
<b>10</b>	<b>Investigasi Kejadian Kebakaran</b>			<b>0</b>	<b>0</b>	<b>0.00%</b>
	1	Investigasi kejadian kebakaran, meliputi penelitian dan pengujian penyebab kejadian kebakaran	Dokumen	0	0	0%
<b>Jumlah Indikator</b>				<b>0</b>	<b>0</b>	<b>0%</b>
<b>11</b>	<b>Pemberdayaan Masyarakat dalam Pencegahan Kebakaran</b>			<b>0</b>	<b>0</b>	<b>0.00%</b>
	1	Pemberdayaan masyarakat dalam pencegahan dan penanggulangan kebakaran melalui sosialisasi dan edukasi masyarakat	Orang	0	0	0%

	2	Pembentukan dan pembinaan relawan pemadam kebakaran		0	0	0%
	3	Dukungan pemberdayaan masyarakat / relawan pemadam kebakaran melalui penyediaan sarana dan prasarana	Dokumen	0	0	0%
<b>Jumlah Indikator</b>				0	0	<b>0%</b>
<b>12</b>	<b>Penyelenggaraan Operasi Pencarian dan Pertolongan Terhadap Kondisi Membahayakan Manusia</b>			<b>0</b>	<b>0</b>	<b>0.00%</b>
	1	Penyelenggaraan operasi pencarian dan pertolongan pada peristiwa yang penimpa, membahayakan, dan/atau mengancam keselamatan manusia	Laporan	0	0	0%
	2	Standarisasi sarana dan prasarana pencarian dan pertolongan terhadap kondisi membahayakan manusia/penyelamatan dan evakuasi	Dokumen	0	0	0%
	3	Pengadaan sarana dan prasarana pencarian dan pertolongan terhadap kondisi membahayakan manusia/penyelamatan dan evakuasi	Unit	0	0	0%

	4	Pembinaan aparatur pencarian dan pertolongan terhadap kondisi membahayakan manusia/penyelamatan dan evakuasi	Laporan	0	0	0%
<b>JUMLAH INDIKATOR</b>				0	0	0%
<b>JUMLAH PROGRAM</b>				<b>976,485,040</b>	<b>950,633,834</b>	<b>97.35 %</b>

## F. URUSAN SOSIAL

### 1. Capaian Standar Pelayanan Minimal (SPM)

No	Indikator Kinerja / Jenis Layanan SPM	Satuan	Indikator Pencapaian / Output	Total Pencapaian
----	---------------------------------------	--------	-------------------------------	------------------

1	2		3			4
	<b>KATEGORI INDEKS PENCAPAIAN SPM</b>		<b>TUNTAS UTAMA</b>			78.16 %
1.	<b>Rehabilitasi Sosial Dasar Penyandang Disabilitas Terlantar di Luar Panti</b>					100.00 %
	<b>PERSENTASE PENCAPAIAN PENERIMA LAYANAN DASAR (80%)</b>		<b>Jumlah Total Yang Harus Dilayani</b>	<b>Jumlah Total Yang Terlayani</b>	<b>Yang Belum Terlayani</b>	<b>80.00 %</b>
	• Jumlah yang Harus Dilayani:		50	50	0	100.00 %
	<b>PERSENTASE PENCAPAIAN MUTU MINIMAL LAYANAN DASAR (20%)</b>					<b>.00%</b>
	<b>B. Jumlah Mutu Barang / Jasa / SDM</b>		<b>Jumlah yang Harus dilayani</b>	<b>Jumlah yang terlayani</b>	<b>Jumlah yang Belum terlayani</b>	<b>100.00%</b>
	1. Layanan data dan pengaduan	Orang	50	50	0	100.00%
	2. Penyediaan layanan kedaruratan / Layanan reaksi cepat	Orang	23	23	0	100.00 %
	3. Penyediaan permakanan	Orang	50	50	0	100.00%
	4. Penyediaan sandang	Orang	50	50	0	100.00%
	5. Penyediaan alat bantu	Orang	47	47	0	100.00 %

	6. Penyediaan perbekalan kesehatan (Penyediaan P3K)	Orang	1	1	0	100.00 %
	7. Pemberian bimbingan fisik, mental, spiritual dan Sosial	Orang	50	50	0	100.00%
	8. Pemberian bimbingan sosial kepada keluarga penyandang disabilitas terlantar	Orang	50	50	0	100.00%
	9. Fasilitasi pembuatan Nomor Induk Kependudukan, Kartu Tanda Penduduk, Akta Kelahiran, Surat Nikah, dan/atau Kartu Identitas Anak / Bukti dokumen kependudukan	Orang	3	3	0	100.00 %
	10. Akses ke layanan pendidikan dan kesehatan dasar/ fasilitas layanan pendidikan dan kesehatan	Orang	10	10	0	100.00%
	11. Pemberian pelayanan penelusuran keluarga	Orang	1	1	0	100.00 %
	12. Pemberian pelayanan reunifikasi keluarga	Orang	1	1	0	100.00 %
	13. Layanan rujukan	Orang	5	5	0	100.00%
<b>2.</b>	<b>Rehabilitasi Sosial Dasar Anak Telantar di Luar Panti</b>					<b>95.82 %</b>
	<b>PERSENTASE PENCAPAIAN PENERIMA LAYANAN DASAR (80%)</b>		<b>Jumlah Total Yang Harus Dilayani</b>	<b>Jumlah Total Yang Terlayani</b>	<b>Yang Belum Terlayani</b>	<b>80.00%</b>
	<b>• Jumlah yang Harus Dilayani:</b>		30	30	0	100.00 %



	<b>PERSENTASE PENCAPAIAN MUTU MINIMAL LAYANAN DASAR (20%)</b>					<b>15.82 %</b>
	<b>B. Jumlah Mutu Barang / Jasa / SDM</b>		<b>Jumlah yang Harus dilayani</b>	<b>Jumlah yang terlayani</b>	<b>Jumlah yang Belum terlayani</b>	<b>79.09 %</b>
	1. Layanan data dan pengaduan	Orang	1	1	0	100.00%
	2. Penyediaan layanan kedaruratan/ layanan reaksi cepat	Orang	20	20	0	100.00 %
	3. Penyediaan permakanan	Orang	30	30	0	100.00 %
	4. Penyediaan sandang	Orang	2	2	0	100.00%
	5. Pemberian bimbingan fisik, mental, spiritual dan sosial	Orang	21	21	0	100.00%
	6. Penyediaan perbekalan kesehatan (Penyediaan P3K)	Orang	1	1	0	100.00 %
	7. Pemberian bimbingan sosial kepada keluarga anak terlantar	Orang	30	21	<b>9</b>	<b>70.00 %</b>
	8. Fasilitasi pembuatan Nomor Induk Kependudukan, Kartu Tanda Penduduk, Akta Kelahiran, Surat Nikah, dan/atau Kartu Identitas Anak / Bukti dokumen kependudukan	Orang	0	0	0	0.00 %
	9. Akses ke layanan pendidikan dan kesehatan dasar / fasilitasi layanan pendidikan dan kesehatan	Orang	20	20	0	100.00 %
	10. Pemberian pelayanan penelusuran keluarga	Orang	0	0	0	0.00 %

	11. Pemberian pelayanan reunifikasi keluarga	Orang	0	0	0	0.00 %
	12. Layanan rujukan	Orang	3	3	0	100.00%
<b>3.</b>	<b>Rehabilitasi Sosial Dasar Lanjut Usia Terlantar di Luar Panti</b>					<b>100.00 %</b>
	<b>PERSENTASE PENCAPAIAN PENERIMA LAYANAN DASAR (80%)</b>		<b>Jumlah Total Yang Harus Dilayani</b>	<b>Jumlah Total Yang Terlayani</b>	<b>Yang Belum Terlayani</b>	<b>80.00 %</b>
	• Jumlah yang Harus Dilayani:		500	500	0	100.00 %
	<b>PERSENTASE PENCAPAIAN MUTU MINIMAL LAYANAN DASAR (20%)</b>					<b>20.00 %</b>
			<b>Jumlah yang Harus dilayani</b>	<b>Jumlah yang terlayani</b>	<b>Jumlah yang Belum terlayani</b>	<b>100.00 %</b>
	1. Layanan data dan pengaduan	Orang	1	1	0	100.00%
	2. Penyediaan layanan kedaruratan / layanan reaksi cepat	Orang	3	3	0	100.00 %
	3. Penyediaan permakanan	Orang	500	500	0	100.00 %
	4. Penyediaan sandang	Orang	500	500	0	100.00 %
	5. Penyediaan alat bantu	Orang	13	13	0	100.00%
	6. Penyediaan perbekalan kesehatan (Penyediaan	Orang	1	1	0	100.00%

	P3K)					
	7. Pemberian bimbingan fisik, mental, spiritual dan sosial	Orang	250	250	0	100.00 %
	8. Pemberian bimbingan sosial kepada keluarga Penyandang Disabilitas Lanjut Usia terlantar	Orang	250	250	0	100.00 %
	9. Fasilitasi pembuatan Nomor Induk Kependudukan, Kartu Tanda Penduduk, Akta Kelahiran, Surat Nikah / Bukti dokumen kependudukan	Orang	3	3	0	100.00 %
	10. Akses ke layanan kesehatan dasar / fasilitasi layanan kesehatan	Orang	3	3	0	100.00 %
	11. Pemberian pelayanan penelusuran keluarga	Orang	1	1	0	100.00%
	12. Pemberian pelayanan reunifikasi keluarga	Orang	1	1	0	100.00%
	13. Layanan rujukan	Orang	2	2	0	100.00%
4.	<b>Rehabilitasi Sosial Dasar Tuna Sosial Khususnya Gelandangan dan Pengemis di Luar Panti</b>					0.00 %
<b>Tidak ada Rehabilitasi Sosial Dasar Khususnya Gelandangan dan Pengemis di Luar Panti</b>						
	<b>PERSENTASE PENCAPAIAN MUTU MINIMAL LAYANAN DASAR (80%)</b>		<b>Jumlah yang Harus dilayani</b>	<b>Jumlah yang terlayani</b>	<b>Jumlah yang Belum terlayani</b>	<b>0.00 %</b>
	<b>A. JUMLAH YANG HARUS DILAYANI :</b>					

PERSENTASE PENCAPAIAN MUTU MINIMAL LAYANAN DASAR ( 20 %)						20.00%
1. Layanan data dan pengaduan	Orang	1	1	0	100.00%	
2. Penyediaan layanan kedaruratan / layanan reaksi cepat	Orang	1	1	0	100.00%	
3. Penyediaan permakanan	Orang	1	1	0	100.00%	
4. Penyediaan sandang	Orang	1	1	0	100.00%	
5. Penyediaan perbekalan kesehatan (Penyediaan P3K)	Orang	1	1	0	100.00%	
6. Pemberian bimbingan fisik, mental, spiritual	Orang	1	1	0	100.00%	
7. Pemberian bimbingan sosial kepada keluarga gelandangan dan pengemis	Orang	1	1	0	100.00%	
8. Fasilitasi pembuatan Nomor Induk Kependudukan, Kartu Tanda Penduduk, Akta Kelahiran, Surat Nikah, dan/atau Kartu Identitas Anak / Bukti dokumen kependudukan	Orang	1	1	0	100.00%	
9. Akses ke layanan pendidikan dan kesehatan dasar / fasilitasi layanan pendidikan dan kesehatan	Orang	1	1	0	100.00%	
10. Pemberian pelayanan penelusuran keluarga	Orang	1	1	0	100.00%	
11. Pemberian pelayanan reunifikasi keluarga	Orang	Belum	Belum	0	0%	

	12. Layanan rujukan	Orang	Belum	Belum	0	0%
5.	<b>Perlindungan dan Jaminan Sosial Pada Saat Tanggap dan Paska Bencana Bagi Korban Bencana Kabupaten/Kota</b>					<b>95.00 %</b>
	Ya TerjadiBencana					
	<b>PERSENTASE PENCAPAIAN PENERIMA LAYANAN DASAR (80%)</b>		<b>Jumlah Total Yang Harus Dilayani</b>	<b>Jumlah Total Yang Terlayani</b>	<b>Yang Belum Terlayani</b>	<b>80.00%</b>
	• Jumlah yang Harus Dilayani:		326	326	0	100.00 %
	<b>PERSENTASE PENCAPAIAN MUTU MINIMAL LAYANAN DASAR (20%)</b>					<b>15.00%</b>
			<b>Jumlah yang Harus dilayani</b>	<b>Jumlah yang terlayani</b>	<b>Jumlah yang Belum terlayani</b>	<b>75.00 %</b>
	1. Penyediaan permakanan	Orang	326	326	0	100.00 %
	2. Penyediaan sandang	Orang	326	326	0	100.00 %
	3. Penyediaan tempat penampungan pengungsi	Unit	1	1	0	100.00%
	4. Penanganan khusus bagi kelompok rentan	Orang	10	10	0	100.00%
	5. Pelayanan dukungan Psikososial	Orang	5	5	0	100.00%

## 2. Alokasi dan Realisasi Anggaran

No	PROGRAM	KEGIATAN	SUB KEGIATAN	SATUAN	PERANCANAAN DAN PELAKSANAAN		SERAPAN
-1	-2	-3	-4	-5	-6	-7	-8
	KAB. DAIRI				897,904,270	197,025,000	21.94 %
1	PROGRAM REHABILITASI SOSIAL				897,904,270	197,025,000	21.94 %
1		Rehabilitasi Sosial Dasar Penyandang Disabilitas Terlantar, Anak Terlantar, Lanjut Usia Terlantar, serta Gelandangan Pengemis di Luar Panti Sosial K2023152			400,654,270	197,025,000	49.18 %
		1	Penyediaan permakanan	Orang	0	0	0%
		2	Penyediaan sandang	Orang	0	0	0%
		3	Penyediaan alat bantu	Orang	112,980,000	112,980,000	100.00 %
		4	Pemberian pelayanan reunifikasi	Orang	0	0	0%

			keluarga				
		5	Pemberian bimbingan fisik, mental, spiritual, dan sosial	Orang	84,045,000	84,045,000	100.00 %
		6	Pemberian bimbingan sosial kepada keluarga penyandang disabilitas terlantar, anak terlantar, lanjut usia terlantar, serta gelandangan pengemis dan masyarakat	Orang	0	0	0%
		7	Fasilitasi pembuatan Nomor Induk Kependudukan, Akta Kelahiran, Surat Nikah, dan Kartu Identitas Anak	Orang	0	0	0%
		8	Pemberian akses ke layanan pendidikan dan kesehatan dasar	Orang	0	0	0%
		9	Pemberian layanan data dan pengaduan	Orang	0	0	0%
		10	Pemberian layanan kedaruratan	Orang	203,629,270	0	0%
		11	Pemberian pelayanan penelusuran	Orang	0	0	0%

			keluarga				
		12	Pemberian layanan rujukan	Dokumen	0	0	0%
	JUMLAH INDIKATOR				400,654,270	197,025,000	49.18 %
	2	Perlindungan Sosial Korban Bencana Alam dan Sosial Kabupaten/Kota K2023153			497,250,000	0	0.00 %
		1	Penyediaan makanan	Orang	497,250,000	0	0%
		2	Penyediaan sandang	Orang	0	0	0%
		3	Penyediaan tempat penampungan pengungsi	Unit	0	0	0%
		4	Penanganan khusus bagi kelompok rentan	Orang	0	0	0%
		5	Pelayanan dukungan Psikososial	Orang	0	0	0%



	JUMLAH INDIKATOR			497,250,000	0	0.00 %
	JUMLAH PROGRAM			897,904,270	197,025,000	21.94 %

### **III. HASIL EVALUASI PENYELENGGARAAN PEMERINTAHAN DAERAH (EPPD) DAN OPINI ATAS LAPORAN KEUANGAN PEMERINTAH KABUPATEN DAIRI.**

#### **1. Hasil Evaluasi Penyelenggaraan Pemerintahan Daerah (EPPD)**

Evaluasi Penyelenggaraan Pemerintahan Daerah (EPPD) adalah evaluasi yang dilakukan oleh Pemerintah Pusat kepada Pemerintah Daerah provinsi dan Pemerintah Daerah kabupaten/kota dalam rangka penilaian kinerja penyelenggaraan pemerintahan daerah yang dilaksanakan paling lambat 6 (enam) bulan sejak batas akhir penyampaian Laporan Penyelenggaraan Pemerintahan Daerah (LPPD). Untuk tahun 2023 pemerintah pusat melaksanakan Evaluasi Kinerja Penyelenggaraan Pemerintahan Daerah (EKPPD) atas Laporan Penyelenggaraan Pemerintahan Daerah (LPPD) Kabupaten Dairi Tahun Anggaran 2022 dengan hasil 2,2810. Sedangkan untuk Tahun 2024 masih dalam tahap proses penyusunan LPPD berdasarkan data penyelenggaraan pemerintahan Tahun Anggaran 2023.

#### **2. Opini atas Laporan Keuangan Pemerintah Kabupaten Dairi.**

Sesuai dengan Surat Kepala Perwakilan Badan Pemeriksa Keuangan Republik Indonesia Nomor 147.b /S/XVIII.MDN/05/2023 tanggal 12 Mei 2023 tentang Laporan Hasil Pemeriksaan atas Laporan Keuangan Pemerintah Kabupaten Dairi Tahun Anggaran 2022, Pemerintah Kabupaten Dairi memperoleh opini WTP (Wajar Tanpa Pengecualian), sehingga sampai saat ini Pemerintah Kabupaten Dairi telah mendapatkan 9 (sembilan) kali Opini WTP dari BPK-RI secara berturut-turut yaitu sejak Tahun 2015 sampai dengan Tahun 2023.

Khusus untuk opini Badan Pemeriksa Keuangan atas Laporan Keuangan Pemerintah Kabupaten Dairi Tahun Anggaran 2023 belum terbit, karena sampai dengan saat ini masih dalam tahap pemeriksaan oleh tim BPK Provinsi Sumatera Utara.

#### **IV. RINGKASAN REALISASI PENERIMAAN DAN PENGELUARAN ANGGARAN DAERAH**

Kewenangan Pemerintah Daerah telah ditetapkan dalam Undang-Undang Nomor 23 Tahun 2014 tentang Pemerintahan Daerah, sebagaimana diubah beberapa kali terakhir dengan Undang-Undang Nomor 9 Tahun 2015 tentang Perubahan Kedua atas Undang-Undang Nomor 23 Tahun 2014 tentang Pemerintahan Daerah, yang diikuti dengan Perimbangan Keuangan Antara Pemerintah Pusat dan Pemerintahan Daerah sebagaimana diatur dalam Undang-Undang Nomor 1 Tahun 2022 tentang Hubungan Keuangan antara Pemerintah Pusat dan Pemerintahan Daerah serta pengelolaan keuangan daerah yang diatur dalam Peraturan Pemerintah Nomor 12 Tahun 2019 tentang Pengelolaan Keuangan Daerah, diharapkan terdapat keseimbangan yang lebih transparan dan akuntabel dalam mewujudkan pelaksanaan otonomi daerah secara optimal.

Peraturan Menteri Dalam Negeri Nomor 77 Tahun 2020 tentang Pedoman Teknis Pengelolaan Keuangan Daerah dan Peraturan Menteri Dalam Negeri Nomor 84 Tahun 2022 tentang Pedoman Penyusunan Anggaran pendapatan dan Belanja Daerah Tahun Anggaran 2023, mengamanatkan bahwa Anggaran Pendapatan dan Belanja Daerah Kabupaten Dairi Tahun Anggaran 2023 dilakukan yang didahului dengan penyusunan Rencana Kerja Pemerintah Daerah (RKPD) yang ditetapkan dengan Peraturan Bupati Dairi Nomor 24 Tahun 2022 tentang Rencana Kerja Pemerintah Daerah Kabupaten Dairi Tahun 2023 dan Peraturan Bupati Dairi Nomor 13 Tahun 2023 tentang Perubahan Atas Peraturan Bupati Dairi Nomor 24 Tahun 2022 tentang Rencana Kerja Pemerintah Daerah Kabupaten Dairi Tahun 2023 sebagaimana yang kemudian dituangkan kedalam Kebijakan Umum Anggaran (KUA) dan Prioritas Plafon Anggaran Sementara (PPAS) APBD Kabupaten Dairi Tahun Anggaran 2023.

Dari sisi pendapatan, APBD Kabupaten Dairi Tahun Anggaran 2023 masih didominasi pendapatan dana transfer dari pemerintah pusat (Dana Alokasi Umum, Dana Alokasi Khusus, Dana Bagi Hasil Pajak/Bukan Pajak, Pendapatan Hibah, Dana Alokasi Desa dan Dana Insentif Daerah) dan juga Dana Bagi Hasil Pajak dari Provinsi. Pendapatan Asli Daerah akan terus diupayakan dengan mengoptimalkan pemungutan pajak dan retribusi melalui ekstensifikasi dan intensifikasi sedangkan untuk pemungutan retribusi diupayakan dengan meningkatkan pelayanan serta memperbaiki sarana dan prasarana yang ada.

Dalam rangka mendukung kelancaran penyelenggaraan fungsi pemerintahan, pembangunan dan pembinaan kemasyarakatan, maka kebijakan anggaran belanja daerah dialokasikan untuk pelaksanaan urusan pemerintahan yang menjadi kewenangan daerah yaitu urusan wajib, urusan pilihan dan urusan pemerintahan fungsi penunjang melalui penyelenggaraan urusan pemerintah untuk meningkatkan kualitas pelayanan publik dalam bentuk peningkatan pelayanan dasar, fasilitas sosial dan fasilitas umum yang layak dan juga untuk mendukung pelaksanaan program pemerintah yang ada di daerah.

**a. Realisasi pendapatan menurut jenis pendapatan;**

Target pendapatan daerah Tahun Anggaran 2023 sebesar Rp. **1.213.130.927.798,00** dapat direalisasikan sebesar Rp. Rp. **1.192.110.715.857,23** atau sebesar **98,27** % dari target. Realisasi Pendapatan Daerah yang meliputi Pendapatan Asli Daerah, Pendapatan Transfer, Lain-Lain Pendapatan Daerah Yang Sah dapat kita lihat pada tabel di bawah ini:

**Tabel**  
**Target dan Realisasi Pendapatan Daerah Tahun Anggaran 2023**

No. Rek.	Uraian	Anggaran Setelah Perubahan	Realisasi	Lebih / (Kurang)	(%)
<b>4</b>	<b>PENDAPATAN</b>				
<b>4.1</b>	<b>PENDAPATAN ASLI DAERAH (PAD)</b>	<b>91.300.897.612,00</b>	<b>85.084.763.844,23</b>	<b>(6.216.134.767,77)</b>	<b>93,19</b>
4.1.1	Pendapatan Pajak Daerah	26.912.000.000,00	20.491.410.869,13	(6.420.589.130,87)	76,14
4.1.2	Pendapatan Retribusi Daerah	4.253.780.000,00	3.320.064.213,00	(933.715.787,00)	78,05
4.1.3	Pendapatan Hasil Pengelolaan Kekayaan Daerah yang Dipisahkan	11.409.000.000,00	11.409.321.078,00	321.078,00	100,00
4.1.4	Lain-lain PAD Yang Sah	48.726.117.612,00	49.863.967.684,10	1.137.849.072,10	102,34
<b>4.2</b>	<b>PENDAPATAN TRANSFER</b>	<b>1.108.830.030.186,00</b>	<b>1.094.557.567.445,00</b>	<b>(14.272.462.741,00)</b>	<b>98,71</b>
<b>4.2.1</b>	<b>Transfer Pemerintah Pusat - Dana Transfer Umum</b>	<b>598.202.982.886,00</b>	<b>614.827.177.235,00</b>	<b>16.624.194.349,00</b>	<b>102,78</b>
4.2.1.1	Bagi Hasil Pajak	10.326.515.886,00	11.853.447.510,00	1.526.931.624,00	114,79
4.2.1.2	Bagi Hasil Bukan Pajak/Sumber Daya Alam	3.463.438.000,00	4.423.542.725,00	960.104.725,00	127,72
4.2.1.3	Bagi Hasil Lainnya	-	8.513.744.000,00	8.513.744.000,00	∞

4.2.1.4		Dana Alokasi Umum (DAU)	584.413.029.000,00	590.036.443.000,00	5.623.414.000,00	100,96
<b>4.2.2</b>		<b>Transfer Pemerintah Pusat - Dana Transfer Khusus</b>	<b>281.855.916.000,00</b>	<b>267.766.001.163,00</b>	<b>(14.089.914.837,00)</b>	<b>95,00</b>
4.2.2.1		Dana Alokasi Khusus Fisik	107.025.256.000,00	97.765.061.442,00	(9.260.194.558,00)	91,35
4.2.2.2		Dana Alokasi Khusus Non Fisik	174.830.660.000,00	170.000.939.721,00	(4.829.720.279,00)	97,24
<b>4.2.3</b>		<b>Transfer Pemerintah Pusat - Lainnya</b>	<b>169.768.893.000,00</b>	<b>168.896.352.200,00</b>	<b>(872.540.800,00)</b>	<b>99,49</b>
4.2.3.1		Dana Insentif Daerah	33.666.172.000,00	33.666.172.000,00	-	100,00
4.2.3.2		Dana Desa	136.102.721.000,00	135.230.180.200,00	(872.540.800,00)	99,36
<b>4.2.4</b>		<b>Transfer Pemerintah Provinsi</b>	<b>59.002.238.300,00</b>	<b>43.068.036.847,00</b>	<b>(15.934.201.453,00)</b>	<b>72,99</b>
4.2.4.1		Pendapatan Bagi Hasil Pajak	58.002.238.300,00	42.102.238.300,00	(15.900.000.000,00)	72,59
4.2.4.2		Bantuan Keuangan Khusus dari Pemerintah Provinsi	1.000.000.000,00	965.798.547,00	(34.201.453,00)	96,58
<b>4.3</b>		<b>LAIN-LAIN PENDAPATAN DAERAH YANG SAH</b>	<b>13.000.000.000,00</b>	<b>12.468.384.568,00</b>	<b>(531.615.432,00)</b>	<b>95,91</b>
4.3.1		Pendapatan Hibah dari Pemerintah	-	-	-	-
4.3.3		Pendapatan Dana Kapitasi JKN	13.000.000.000,00	12.468.384.568,00	(531.615.432,00)	95,91

				<b>JUMLAH PENDAPATAN</b>	<b>1.213.130.927.798,00</b>	<b>1.192.110.715.857,23</b>	<b>(21.020.212.940,77)</b>	<b>98,27</b>

*Sumber data : BKAD Kabupaten Dairi (Data 2023 Unaudit)*



**b. Realisasi belanja menurut jenis belanja;**

Target belanja daerah Tahun Anggaran 2023 sebesar Rp. **1.352.203.918.299,00** dapat direalisasikan sebesar Rp. 1.236.219.013.955,50 atau sebesar **91,42 %** dari target. Target dan realisasi belanja daerah Tahun Anggaran 2023 terdiri dari belanja operasi, belanja modal, belanja tidak terduga dan belanja transfer dapat diterangkan pada tabel berikut :

**Tabel**  
**Target dan Realisasi Belanja Daerah Tahun Anggaran 2023**

No. Rek.	Uraian	Anggaran Setelah Perubahan	Realisasi	Lebih / (Kurang)	(%)
<b>5</b>	<b>BELANJA</b>	<b>1.352.203.918.299,00</b>	1.236.219.013.955,50	(115.984.904.343,50)	<b>91,42</b>
<b>5.1</b>	<b>BELANJA OPERASI</b>	<b>939.203.246.106,00</b>	844.293.304.487,73	(94.909.941.618,27)	<b>89,89</b>
5.1.1	Belanja Pegawai	499.158.500.769,00	455.914.059.535,00	(43.244.441.234,00)	91,34
5.1.2	Belanja Barang dan Jasa	407.187.840.809,00	356.743.301.652,73	(50.444.539.156,27)	87,61
5.1.5	Belanja Hibah	31.334.704.528,00	30.153.343.300,00	(1.181.361.228,00)	96,23
5.1.6	Belanja Bantuan Sosial	1.522.200.000,00	1.482.600.000,00	(39.600.000,00)	97,40
<b>5.2</b>	<b>BELANJA MODAL</b>	<b>207.648.103.993,00</b>	<b>187.745.257.267,77</b>	<b>(19.902.846.725,23)</b>	<b>90,42</b>
5.2.1	Belanja Modal Tanah	-	-	-	-
5.2.2	Belanja Modal Peralatan dan Mesin	41.375.514.345,00	33.247.679.146,00	(8.127.835.199,00)	80,36
5.2.3	Belanja Modal Gedung dan Bangunan	48.611.456.774,00	42.398.764.060,35	(6.212.692.713,65)	87,22
5.2.4	Belanja Modal Jalan, Irigasi dan Jaringan	109.632.524.454,00	104.191.838.531,42	(5.440.685.922,58)	95,04

5.2.5		Belanja Modal Aset Tetap Lainnya	8.028.608.420,00	7.906.975.530,00	(121.632.890,00)	98,49
<b>5.3</b>		<b>BELANJA TAK TERDUGA</b>	<b>5.000.000.000,00</b>	<b>4.700.424.800,00</b>	<b>(299.575.200,00)</b>	<b>94,01</b>
5.3.1		Belanja Tak Terduga	5.000.000.000,00	4.700.424.800,00	(299.575.200,00)	94,01
<b>5.4</b>		<b>BELANJA TRANSFER</b>	<b>200.352.568.200,00</b>	<b>199.480.027.400,00</b>	<b>(872.540.800,00)</b>	<b>99,56</b>
5.4.1		Belanja Bagi Hasil	1.961.800.000,00	1.961.800.000,00	-	100,00
5.4.2		Belanja Bantuan Keuangan	198.390.768.200,00	197.518.227.400,00	(872.540.800,00)	99,56
5.4.2.1		- Transfer Bantuan Keuangan Umum kepada Desa	136.102.721.000,00	135.230.180.200,00	(872.540.800,00)	99,36
5.4.2.2		- Transfer Bantuan Keuangan Khusus kepada Desa	62.288.047.200,00	62.288.047.200,00	-	100,00
		<b>SURPLUS / (DEFISIT)</b>	<b>(139.072.990.501,00)</b>	(44.108.298.098,27)	94.964.692.402,73	<b>31,72</b>

Sumber data : BKAD Kabupaten Dairi (Data 2023 Unaudit)

**c. Realisasi pembiayaan menurut jenis pembiayaan.**

Pembiayaan adalah setiap penerimaan yang perlu dibayar kembali dan/atau pengeluaran yang akan diterima kembali, baik pada tahun anggaran yang bersangkutan maupun tahun-tahun anggaran berikutnya. Anggaran pembiayaan *netto* yang merupakan selisih antara pembiayaan penerimaan dan pembiayaan pengeluaran merupakan anggaran yang dimaksudkan untuk menutup selisih antara anggaran pendapatan daerah dan anggaran belanja daerah. Target dan realisasi Pembiayaan Daerah sebagai berikut :

**Tabel**  
**Target dan Realisasi Pembiayaan Daerah Kabupaten Dairi Tahun 2023**

<b>No. Rek.</b>	<b>Uraian</b>	<b>Anggaran Setelah Perubahan</b>	<b>Realisasi</b>	<b>Lebih / (Kurang)</b>	<b>(%)</b>
<b>6</b>	<b>PEMBIAYAAN</b>				
<b>6.1</b>	<b>PENERIMAAN PEMBIAYAAN</b>	<b>142.072.990.501,00</b>	<b>142.072.990.500,92</b>	<b>(0,08)</b>	<b>100,00</b>
6.1.1	Sisa Lebih Perhitungan Anggaran (SiLPA) Tahun Lalu	142.072.990.501,00	142.072.990.500,92	(0,08)	100,00
<b>6.2</b>	<b>PENGELUARAN PEMBIAYAAN</b>	<b>3.000.000.000,00</b>	<b>3.000.000.000,00</b>	<b>-</b>	<b>-</b>
6.2.2	Penyertaan Modal/Investasi Pemerintah Daerah	3.000.000.000,00	3.000.000.000,00	-	100,00
	<b>PEMBIAYAAN NETTO</b>	<b>139.072.990.501,00</b>	<b>139.072.990.500,92</b>	<b>(0,08)</b>	<b>100,00</b>
	<b>SISA LEBIH PEMBIAYAAN ANGGARAN (SILPA) TAHUN BERKENAAN</b>	<b>-</b>	<b>94.964.692.402,65</b>	<b>94.964.692.402,65</b>	<b>∞</b>

*Sumber : BKAD Kabupaten Dairi (Data 2023 Unaudit)*

## **V. INOVASI DAERAH**

Inovasi merupakan kunci untuk meningkatkan pertumbuhan ekonomi, daya saing daerah, dan meningkatkan kesejahteraan masyarakat. Pada Tahun 2023 Pemerintah Kabupaten Dairi melakukan beberapa terobosan yang diharapkan dapat memacu peningkatan kesejahteraan kepada masyarakat, yaitu sebagai berikut :

No.	Nama Inovasi	Uraian Singkat Inovasi	Capaian	OPD
1.	<b>Perkebbas</b>	<p>Perkebbas adalah singkatan dari Pelayanan Administrasi Kependudukan Berbasis <i>Online</i> yang diluncurkan 1 Oktober 2020 oleh Bupati Dairi Dr. Eddy Keleng Ate Berutu, diciptakan dan dikembangkan untuk memberikan solusi dalam pengurusan dokumen Administrasi Kependudukan (Adminduk) bagi Seluruh Warga Dairi. Dapat diakses dengan link <a href="https://perkebbas.dairikab.go.id/">https://perkebbas.dairikab.go.id/</a> atau aplikasi Perkebbas untuk versi android. Perkebbas memiliki payung hukum berupa Peraturan Bupati Dairi No. 31 Tahun 2021 tentang Pelayanan Administrasi Kependudukan Secara Daring di Kabupaten Dairi.</p> <p>Sebelum adanya inovasi perkebbas,</p>	<p>Kartu Keluarga : 14.652 dok</p> <p>KTP-el : 9.584 dok</p> <p>SKPWNI : 6.378 dok</p> <p>KIA : 2.152 dok</p> <p>Akta Kelahiran : 7.587 dok</p> <p>Akta Perkawinan : 1.240 dok</p> <p>Akta Kematian : 1.284 dok</p> <p>Akta Perceraian : 19 dok</p> <p>Total : 42.896 dok</p>	Dinas Dukcapil

		<p>berbagai masalah/keluhan muncul seperti ketidaktepatan waktu, diskriminasi, kurang keterbukaan proses pelayanan, birokrasi terkesan kaku dan berbelit-belit. Selain itu, terpusatnya pelayanan di Dinas Dukcapil juga menyebabkan pelayanan tidak efektif dan tidak efisiensi terkhusus bagi warga yang berada di luar Kecamatan Sidikalang yang pada akhirnya menimbulkan biaya tinggi bahkan percaloan.</p> <p>Inovasi Perkebbas berfungsi untuk mempermudah, mempercepat dan mendekatkan pelayanan ditengah-tengah masyarakat, dimana Perkebbas telah diterapkan di 15 Kecamatan, 161 Desa, 8 Kelurahan, 15 KUA, RSUD Sidikalang, 18 Puskesmas, Pengadilan Negeri, dan Pengadilan Agama</p>		
--	--	---	--	--



		<p>Sidikalang. Dalam penggunaannya, warga cukup mengajukan permohonan dari rumah karena layanan perkebbas berbasis website/android.</p> <p>Layanan dibuka secara online 24 jam, sehingga setiap saat dan dimanapun berada dapat mengajukan permohonan. Seluruh permohonan yang masuk diproses dengan cepat, tidak sampai 1 hari bahkan tidak sampai 1 jam dokumen sudah selesai, hasilnya dapat dicetak secara mandiri. Inovasi Perkebbas terbukti berhasil memberikan perubahan pelayanan dokumen adminduk untuk lebih cepat, lebih mudah, efektif, efisien, transparan dan akuntabel dalam mewujudkan Dairi Unggul.</p>		
--	--	---	--	--

2	<b>Jempol Siturang</b>	<p>Pelayanan Jemput Bola Administrasi Kependudukan yang selanjutnya disebut Jemput Bola Adminduk Siap Turun Langsung disingkat JEMPOL SITURANG adalah rangkaian kegiatan pelayanan penerbitan dokumen kependudukan yang memanfaatkan teknologi informasi dimana dokumen kependudukan tersebut diserahkan secara langsung kepada penduduk di lokasi domisili penduduk atau lokasi peristiwa kependudukan. JEMPOL SITURANG yang dapat diakses pada website <a href="https://jempolsiturang.dairikab.go.id">https://jempolsiturang.dairikab.go.id</a>).</p> <p>Fungsi JEMPOL SITURANG adalah :</p> <p>a. untuk percepatan pelayanan dalam pengurusan dokumen kependudukan, yang</p>	<table> <tr> <td>Kartu Keluarga</td> <td>:</td> <td>2.502 dok</td> </tr> <tr> <td>KTP-el</td> <td>:</td> <td>5.764 dok</td> </tr> <tr> <td>SKPWNI</td> <td>:</td> <td>154 dok</td> </tr> <tr> <td>KIA</td> <td>:</td> <td>29.642 dok</td> </tr> <tr> <td>Akta Kelahiran</td> <td>:</td> <td>2.178 dok</td> </tr> <tr> <td>Akta Perkawinan</td> <td>:</td> <td>341 dok</td> </tr> <tr> <td>Akta Kematian</td> <td>:</td> <td>78 dok</td> </tr> <tr> <td>Akta Perceraian</td> <td>:</td> <td>- dok</td> </tr> <tr> <td>Total</td> <td>:</td> <td>40.659 dok</td> </tr> </table>	Kartu Keluarga	:	2.502 dok	KTP-el	:	5.764 dok	SKPWNI	:	154 dok	KIA	:	29.642 dok	Akta Kelahiran	:	2.178 dok	Akta Perkawinan	:	341 dok	Akta Kematian	:	78 dok	Akta Perceraian	:	- dok	Total	:	40.659 dok	Dinas Dukcapil
Kartu Keluarga	:	2.502 dok																													
KTP-el	:	5.764 dok																													
SKPWNI	:	154 dok																													
KIA	:	29.642 dok																													
Akta Kelahiran	:	2.178 dok																													
Akta Perkawinan	:	341 dok																													
Akta Kematian	:	78 dok																													
Akta Perceraian	:	- dok																													
Total	:	40.659 dok																													

		<p>memungkinkan masyarakat untuk mengurus dokumen kependudukannya;</p> <p>b. mendukung tugas dan fungsi pemerintah dalam urusan pemerintahan bidang administrasi kependudukan; dan</p> <p>c. mendukung program pemerintah dalam transformasi pelayanan administrasi kependudukan dari manual menjadi elektronik.</p> <p>Manfaat JEMPOL SITURANG adalah :</p> <p>a. meningkatkan pelayanan administrasi kependudukan yang cepat, tepat, efektif dan efisien; dan</p> <p>b. mempermudah dan mendekatkan layanan administrasi kependudukan kepada masyarakat.</p>		
--	--	--	--	--

	<p>Layanan yang dapat diajukan melalui JEMPOL SITURANG meliputi :</p> <ol style="list-style-type: none"> <li>a. Layanan Adminduk bagi Penduduk Rentan</li> <li>b. Layanan Adminduk bagi Pasien Rumah Sakit/Puskesmas</li> <li>c. Layanan Adminduk bagi Pasien Berpenyakit Khusus</li> <li>d. Layanan Adminduk bagi Pelajar di Sekolah</li> <li>e. Layanan Adminduk bagi Korban Bencana Alam/ Musibah</li> <li>f. Layanan Tuntas Adminduk di Desa/Kelurahan</li> <li>g. Layanan Sosialisasi Adminduk di Desa/Kelurahan</li> <li>h. Layanan Penyerahan Langsung Akta Perkawinan</li> <li>i. Layanan Adminduk di KUA</li> <li>j. Layanan Adminduk di Pengadilan</li> </ol>		
--	---	--	--

		Negeri dan Pengadilan Agama k. Layanan Adminduk di Instansi Pemerintahan, Swasta dan Lainnya		
<b>3</b>	<b>UPIK (Unit Pengelolaan Informasi Kompetensi)</b>	Dalam hal pendekatan pelayanan public kepada masyarakat khususnya pencari kerja untuk informasi pelatihan berbasis kompetensi yang diadakan Balai Latihan Kerja yang berguna untuk meningkatkan sumber daya manusia	200 orang	DPMPTSPK/UPT Balai Latihan Kerja Sidikalang
<b>4</b>	<b>Metode berhitung Gampang Asik dan Menyenangkan (Gasing)</b>	Gasing adalah singkatan dari Gampang, Asik dan menyenangkan. Metode gasing adalah pelatihan pelajaran matematika serta dapat melatih gerak motorik halus, kesabaran, sekaligus mengenalkan hukum keseimbangan pada dirinya. Dalam pembelajaran metode gasing anak-anak diajak bermain dan bereksplorasi dengan alat peraga.	823 orang	Dinas Pendidikan

		Tidak hanya menghitung, metode gasing ini juga melatih keterampilan 8C yang meliputi keterampilan abad 21 tentunya ada kreatifitas, kolaborasi, critical thinking, kemudia cara berkomunikasi juga memasukkan unsur budaya dan kompetisional logik.		
5	<b>PPDB SMP ONLINE</b>	PPDB (Penerimaan Peserta Didik Baru) online merupakan sistem layanan online yang disediakan dalam rangka memudahkan proses pendaftaran masuk sekolah bagi peserta didik baru. PPDB online memudahkan siswa Dan orangtua mengurus administrasi pendaftaran tanpa harus hadir secara fisik di sekolah. PPDB online merupakan salah satu layanan yang disediakan berkaitan dengan aturan pemerintah yang tertuang dalam surat edaran (SE) Menteri Pendidikan dan	6.616 user	Dinas Pendidikan

		Kebudayaan (Mendikbud) Nomor 4 tahun 2020 tentang pelaksanaan Kebijakan Pendidikan dalam Masa Darurat Penyebaran Covid 19.		
<b>6</b>	<b>SIMPARAS ONLINE</b>	SIMPARAS ONLINE merupakan akronim dari Sistem Informasi Menilai Kepuasan Masyarakat secara Online. Inovasi Simparas Online adalah aplikasi yang digunakan untuk melakukan survei kepuasan masyarakat secara online untuk menilai 9 (Sembilan) indikator penilaian berdasarkan Peraturan MenpanRB Nomor 14 Tahun 2017. Melalui Simparas Online, masyarakat dapat dengan mudah memberikan tanggapan maupun saran terkait layanan yang diterima. Unit layanan dapat secara <i>real time</i> menarik data hasil survei yang diolah oleh aplikasi	22.363	Setda/ Bag.Oragnisasi

		tanpa menggunakan aplikasi MS Excel maupun aplikasi SPSS untuk mengolah data survei.		
7	<b>INOVASI PELAYANAN PUBLIK BERUPA PELAYANAN PENERBITAN IZIN USAHA MIKRO DAN KECIL (IUMK) DENGAN METODE JEMPUT BOLA DI KECAMATAN SUMBUL</b>	Dalam rangka mempercepat dan mempermudah alur pelayanan perizinan bagi pelaku usaha mikro dengan kategori resiko rendah yang ada dikecamatan Sumbul, DPMPTSPK Kabupaten Dairi telah melakukan Inovasi Pelayanan Publik berupa Pelayanan Penerbitan Nomor Induk Berusaha (NIB) dengan metode jemput bola ke lapangan (Pusat Pasar Sumbul) yang bertujuan untuk menjaring para pelaku usaha agar memperoleh Nomor Induk Berusaha (NIB) sehingga mempermudah akses bagi pelaku usaha mikro dan kecil ke Perbankan dalam pengembangan usahanya.	35 Nomor Induk Berusaha (NIB)	Dinas Penanaman Modal, Pelayanan Terpadu Satu Pintu dan Ketenagakerjaan Kabupaten Dairi



8	<b>SISTEM INFORMASI MANAJEMEN RUMAH SAKIT (SIM-RS)</b>	Kemudahan masyarakat/pasien melakukan pendaftaran pasien rawat inap dan rawat jalan melalui Anjungan Pendaftaran Mandiri (APM) yang bermanfaat untuk mengurangi kepadatan antrian. SIM-RS terintegrasi dengan semua unit pelayanan secara otomatis sehingga mempercepat penyampaian informasi dan meningkatkan pelayanan medis maupun non medis.		RSUD Sidikalang
9	<b>PENYELENGGARAAN REKAM MEDIS ELEKTRONIK</b>	Meningkatkan mutu pelayanan kesehatan serta mewujudkan pengelolaan rekam medis yang berbasis digital dan terintegrasi.		RSUD Sidikalang
10	<b>FASILITAS HEMODIALISA DAN CUCI DARAH</b>	Pada Rumah Sakit Umum Sidikalang telah tersedia Ruangan Hemodialisa atau Ruangan Cuci Darah yang kita harapkan akan sangat membantu masyarakat Kabupaten Dairi yang	<ul style="list-style-type: none"> <li>❖ Jumlah kunjungan hemodialisa tahun 2023 sebanyak 3.852 kunjungan</li> <li>❖ Jumlah pasien hemodialisa tahun 2023 sebanyak 59 orang.</li> </ul>	RSUD Sidikalang

		<p>mempertanyakan, terkhusus penyakit-penyakit kronis.</p> <p>Ruangan Hemodialisa atau Ruangan Cuci Darah ini selain untuk melayani pasien yang ada di Kabupaten Dairi, diharapkan juga dapat melayani pasien dari Kabupaten Pakpak Bharat, Kota Subulussalam, Kabupaten Aceh Singkil dan Kabupaten Samosir.</p>		
11	<p><b>PENGEMBANGAN KAWASAN PERTANIAN TERPADU DI KECAMATAN PARBULUAN</b></p>	<p>Pemerintah Kabupaten Dairi sedang melaksanakan Pengembangan Kawasan Pertanian Terpadu Komoditas Hortikultura Kabupaten Dairi.</p> <p>Adapun Tujuan dari pengembangan Kawasan Pertanian terpadu ini adalah</p> <ul style="list-style-type: none"> <li>❖ Meningkatkan nilai tambah serta daya saing wilayah dan komoditas pertanian untuk keberlanjutan</li> </ul>	<p>Peningkatan Produksi Tanaman Hortikultura Di KPT seluas 16,5 Ha</p>	<p>Dinas Pertanian, Ketahanan Pangan dan Perikanan</p>

		<p>ketahanan pangan nasional;</p> <ul style="list-style-type: none"> <li>❖ Memperkuat sistem Usaha Tani secara utuh dalam satu manajemen kawasan;</li> <li>❖ Memperkuat kelembagaan petani dalam mengakses informasi, teknologi, prasarana dan sarana publik, permodalan serta pengolahan dan pemasaran</li> </ul>		
<b>12</b>	<b>PEMANFAATAN KATALOG ELEKTRONIK LOKAL</b>	Pemerintah Kabupaten Dairi telah melaksanakan transaksi pengadaan barang dan jasa melalui pemanfaatan katalog elektronik lokal.	Saat ini dalam transaksi belanja Pemerintah Kabupaten Dairi telah dilaksanakan melalui e-katalog khususnya 2862 produk yang sudah masuk dalam aplikasi dengan 265 penyedia lokal	Bagian.pengadaan Barang dan Jasa Setda Kab.dairi
<b>13</b>	<b>PUBLIC SAFETY CENTER (PSC) 119</b>	Di Sektor Kesehatan, Pemerintah Kabupaten Dairi tetap konsisten memberikan pertolongan pertama kasus kegawatdaruratan medis, kecelakaan lalulintas dan bencana	<ol style="list-style-type: none"> <li>1. Panggilan emergency <ol style="list-style-type: none"> <li>a. Trauma KLL :12</li> <li>b. Trauma Non KLL : 9</li> <li>c. Non Trauma : 30</li> <li>d. KIA : 6</li> <li>e. Non Medis : 8</li> </ol> </li> <li>2. Panggilan Non Emergency :</li> </ol>	UPT Pusat Pelayanan Keselamatan Terpadu 119

	<p>melalui <i>(Public Safety Center)</i> PSC 119 .          Dalam kurun waktu Tahun 2022          Pusat Pelayanan Keselamatan Terpadu  <i>(Public Safety Center)</i> PSC 119</p>	<p>a. Keperawatan : 17          b. Rujukan : 5          c. Ambulance Transport : 9          d. Edukasi : 43          e. Non Medis – Informasi Faskes : 19          f. Non Medis Informasi Lainnya : 29          g. Vaksin :34          h. Informasi Covid 19 : 8</p>	
--	--	--	--

## VI. PENUTUP

Ringkasan Laporan Penyelenggaraan Pemerintahan Daerah (RLPPD) yang kami sampaikan ini merupakan suatu bentuk integritas dari Pemerintah Daerah Kabupaten Dairi untuk mengaktualisasikan prinsip akuntabilitas dan transparansi penyelenggaraan pemerintahan daerah yang menjembatani terciptanya sinergitas dan sinkronisasi penyelenggaraan pemerintahan daerah antar stakeholder terkait guna mewujudkan good governance dan secara yuridis formil didasarkan pada Peraturan Pemerintah Nomor 13 Tahun 2019 tentang Laporan dan Evaluasi Penyelenggaraan Pemerintahan Daerah. Pada Pasal 23 ayat 1 (satu) dijelaskan bahwa Kepala Daerah menyampaikan RLPPD kepada masyarakat bersamaan dengan penyampaian LPPD kepada Pemerintah Pusat, selanjutnya dalam ayat 2 (dua) Kepala Daerah wajib mempublikasikan RLPPD kepada masyarakat melalui media cetak dan/atau media elektronik.

Meskipun telah berupaya sedaya mampu, Pemerintah Kabupaten Dairi menyadari bahwa dalam pelaksanaan program dan kegiatan yang tertuang dalam Rencana Kerja Pemerintah Daerah Tahun 2023 dan APBD Tahun Anggaran 2023 masih ditemukan berbagai hambatan dan ketidaksempurnaan. Hal ini lebih disebabkan berbagai keterbatasan dalam sumber daya baik personil, peralatan maupun pembiayaan. Demikian juga beberapa faktor eksternal yang turut mempengaruhi pelaksanaan program dan kegiatan yang telah direncanakan, seperti cuaca dan kondisi alam. Kesemuanya ini akan menjadi catatan dan bahan evaluasi perumusan kebijakan untuk perbaikan kinerja penyelenggaraan tugas dan fungsi ke depan.

Untuk itu Pemerintah Kabupaten Dairi terus melakukan upaya inovasi, kreasi dan terobosan untuk penyelesaian berbagai permasalahan serta perbaikan berbagai sistem dalam penyelenggaraan pemerintahan yang baik (*good governance*).

Ringkasan Laporan Penyelenggaraan Pemerintahan Daerah (RLPPD) Kabupaten Dairi Tahun Anggaran 2023 ini diharapkan dapat menjadi bahan bagi seluruh pelaku pembangunan dalam memberikan masukan dan apresiasinya melalui wadah atau penyaluran aspirasi sesuai dengan ketentuan peraturan perundang-undangan khususnya keterlibatan secara aktif didalam forum Musyawarah Perencanaan Pembangunan (MUSRENBANG), mulai dari tingkat Desa/Kelurahan sampai ke tingkat Kabupaten guna mewujudkan ***Dairi Unggul Yang Menyejahterakan Masyarakat Dalam Harmoni Keberagaman.***

Demikian penyampaian Ringkasan Laporan Penyelenggaraan Pemerintahan Daerah Kabupaten Dairi ini kami sampaikan, seraya mengharapkan saran dan kritik demi perbaikan pada Penyelenggaraan Pemerintahan dan Pembangunan pada masa yang akan datang. Semoga Tuhan Yang Maha Esa senantiasa menyertai kita dalam mengemban tugas pengabdian kita masing-masing.

Terima kasih, Njuah-juah, Horas, Mejuah-juah.

Sidikalang, 19 Maret 2024

BUPATI DAIRI,



Dr. EDDY KELENG ATE BERUTU