



**LAPORAN PENYELENGGARAAN PEMERINTAHAN DAERAH
(LPPD)**

KABUPATEN DAIRI

TAHUN ANGGARAN 2022



DR. EDDY K. A BERUTU
BUPATI DAIRI



JIMMY A. L SIHOMBING, SH
WAKIL BUPATI DAIRI

KATA PENGANTAR

Puji dan Syukur kita panjatkan ke hadirat Tuhan Yang Maha Kuasa atas limpahan rahmat, karunia serta lindungannya sehingga kita semua diberi kesempatan dan kesehatan sehingga sampai saat ini dapat melaksanakan aktifitas di kehidupan kita masing-masing. Demikian juga halnya Pemerintah Kabupaten Dairi dapat melaksanakan tugas-tugas yang menjadi kewajiban daerah selama Tahun Anggaran 2022 sampai kepada penyelesaian penyusunan dan penyampaian Laporan Penyelenggaraan Pemerintahan Daerah Kabupaten Dairi Tahun Anggaran 2022 secara tepat waktu.

Undang-Undang Negara Republik Indonesia Nomor 23 Tahun 2014 tentang Pemerintahan Daerah dimana penyelenggaraan pemerintahan daerah diarahkan untuk mempercepat terwujudnya kesejahteraan masyarakat melalui peningkatan pelayanan, pemberdayaan, dan peran serta masyarakat, serta peningkatan daya saing daerah dengan memperhatikan prinsip demokrasi, pemerataan, keadilan, dan kekhasan suatu daerah dalam sistem Negara Kesatuan Republik Indonesia.

Seiring dengan pemberian kewenangan kepada daerah, maka Pemerintah Daerah semakin dituntut untuk meningkatkan transparansi dan akuntabilitas, baik kepada Pemerintah Pusat, DPRD maupun masyarakat. Salah satu wujud akuntabilitas tersebut dilakukan dalam bentuk penyampaian Laporan Penyelenggaraan Pemerintahan Daerah (LPPD) Kabupaten Dairi kepada Pemerintah.

Penyusunan LPPD Tahun Anggaran 2022 ini berpedoman pada Peraturan Pemerintah Republik Indonesia Nomor 13 Tahun 2019 tentang Laporan dan Evaluasi Penyelenggaraan Pemerintahan Daerah dan Peraturan Menteri Dalam Negeri Nomor 18 Tahun 2020 tentang Peraturan Pelaksanaan Peraturan Pemerintah Nomor 13 Tahun 2019 tentang Laporan dan Evaluasi Penyelenggaraan Pemerintahan Daerah.

LPPD ini pada dasarnya merupakan informasi penyelenggaraan pemerintahan daerah yang memberikan gambaran program dan kegiatan Pemerintah Kabupaten Dairi secara utuh selama kurun waktu Tahun Anggaran 2022 serta implementasi berbagai kebijakan dalam penyelenggaraan otonomi daerah berdasarkan urusan desentralisasi, tugas pembantuan dan tugas umum pemerintahan.

Dengan segala keterbatasan, kekurangan, kelemahan yang menyebabkan belum optimalnya beberapa hal dalam proses pencapaian target kinerja pada Tahun 2022, akan kami jadikan sebagai salah satu bahan evaluasi untuk dijadikan pedoman bagi penyempurnaan kinerja Pemerintah Kabupaten Dairi pada tahun mendatang. Segala saran, pendapat maupun kritik yang bersifat konstruktif, sangat kami harapkan untuk meningkatkan capaian kinerja pelaksanaan tugas kami ke depan.

Akhirnya, kepada seluruh pihak yang telah membantu dan berpartisipasi aktif dalam penyelesaian laporan ini, kami sampaikan penghargaan dan terima kasih yang sebesar-besarnya, seraya berharap semoga segala upaya kita dalam berkarya membangun Kabupaten Dairi senantiasa memperoleh petunjuk serta rahmat dari Tuhan Yang Maha Kuasa.

Sidikulang, Maret 2023



DT. EDDY KELENG ATE BERUTU

The image shows the official seal of the Bupati (Regent) of Dairi. The seal is circular with a double border. The outer border contains the text 'KABUPATEN DAIRI' at the top and 'DAIRI' at the bottom, separated by two stars. The inner border contains the text 'BUPATI DAIRI'. In the center of the seal is the Garuda Pancasila, the national emblem of Indonesia, with the motto 'BHARUKA MAJAPAHIT' written below it. A handwritten signature in blue ink is written across the seal, and the name 'DT. EDDY KELENG ATE BERUTU' is printed below the seal.

DAFTAR ISI

	Halaman
Foto Bupati Dairi	i
Foto Wakil Bupati Dairi	ii
KATA PENGANTAR	iii
DAFTAR ISI	v
BAB I PENDAHULUAN	1
1.1. Latar Belakang.....	1
1.1.1 Penjelasan Umum.....	1
A. Undang-Undang Pembentukan Wilayah	1
B. Data Geografis Wilayah.....	3
C. Jumlah Penduduk	5
D. Jumlah Kecamatan dan Desa/Kelurahan	8
E. Jumlah Perangkat Daerah.....	8
F. Realisasi Anggaran Pendapatan dan Belanja Daerah.....	15
1.1.2 Perencanaan Pembangunan Daerah	19
1.1.3 Penerapan Standar Pelayanan Minimal	381
BAB II CAPAIAN KINERJA PENYELENGGARAAN PEMERINTAHAN DAERAH.	387
2.1 Capaian Kinerja Makro.....	387
2.2 Capaian Kinerja Penyelenggaraan Urusan Pemerintahan.....	390
2.2.1 Indikator Kinerja Kunci	391
A. Urusan Wajib.....	391
1. Urusan Pendidikan	391
2. Urusan Kesehatan	394
3. Urusan Pekerjaan Umum dan Penataan Ruang.....	398
4. Urusan Perumahan Rakyat.....	404
5. Urusan Trantibumlinmas	406
6. Urusan Sosial.....	411
7. Urusan Ketenagakerjaan.....	413
8. Urusan Pemberdayaan Perempuan dan Perlindungan Anak.....	422
9. Urusan Pangan	424

10. Urusan Pertanahan.....	424
11. Urusan Lingkungan Hidup.....	426
12. Urusan Administrasi Kependudukan dan Catatan Sipil.....	428
13. Urusan Pemberdayaan Masyarakat dan Desa.....	429
14. Urusan Pengendalian Penduduk dan Keluarga Berencana.....	430
15. Urusan Perhubungan.....	432
16. Urusan Komunikasi dan Informatika.....	433
17. Urusan Koperasi dan Usaha Kecil Menengah.....	437
18. Urusan Penanaman Modal.....	440
19. Urusan Kepemudaan dan Olahraga.....	442
20. Urusan Statistik.....	443
21. Urusan Persandian.....	444
22. Urusan Kebudayaan.....	445
23. Urusan Perpustakaan.....	447
24. Urusan Kearsipan.....	450
B. Urusan Pilihan.....	452
1. Urusan Pilihan Kelautan dan Perikanan.....	452
2. Urusan Pilihan Pertanian.....	453
3. Urusan Pilihan Pariwisata.....	454
4. Urusan Pilihan Perindustrian.....	455
5. Urusan Pilihan Perdagangan.....	459
2.2.3 Indikator Kinerja Kunci untuk Fungsi Penunjang Urusan Pemerintahan.....	462
1. Fungsi Penunjang Urusan Pemerintahan (Perencanaan dan Keuangan).....	462
2. Fungsi Penunjang Urusan Pemerintahan (Pengadaan).....	463
3. Fungsi Penunjang Urusan Pemerintahan (Kepegawaian).....	463
4. Fungsi Penunjang Urusan Pemerintahan (Manajemen Keuangan).....	464
5. Fungsi Penunjang Urusan Pemerintahan (Transparansi dan Partisipasi Publik).....	465
6. Fungsi Penunjang Urusan Pemerintahan (Inspektorat).....	466

2.3 Akuntabilitas Kinerja Pemerintah Daerah.....	467
BAB III CAPAIAN KINERJA PELAKSANAAN TUGAS PEMBANTUAN	558
BAB IV PENERAPAN DAN PENCAPAIAN STANDAR PELAYANAN MINIMAL ..	562
4.1 Urusan Pendidikan	567
4.2 Urusan Kesehatan.....	578
4.3 Urusan Pekerjaan	587
4.4 Urusan Perumahan Rakyat.....	592
4.5 Urusan Trantibumlinmas	595
4.6 Urusan Sosial	604
BAB V PENUTUP	612

BAB I

PENDAHULUAN

1.1 LATAR BELAKANG

1.1.1 PENJELASAN UMUM

A. UNDANG-UNDANG PEMBENTUKAN DAERAH.

Kabupaten Dairi merupakan salah satu daerah otonom di Provinsi Sumatera Utara yang dibentuk berdasarkan Undang-Undang Nomor 15 Tahun 1964 tentang Penetapan Peraturan Pemerintah Pengganti Undang-Undang Nomor 4 Tahun 1964 tentang Pembentukan Daerah Tingkat II Dairi dengan mengubah Undang-Undang Nomor 7 Drt. Tahun 1956 tentang Pembentukan Daerah Otonom Kabupaten di Propinsi Sumatera Utara (Lembaran Negara Republik Indonesia Tahun 1964 Nomor 9) menjadi Undang-Undang (Lembaran Negara Republik Indonesia Tahun 1964 Nomor 96, Tambahan Lembaran Negara Republik Indonesia Nomor 2689);

Dalam Undang-Undang Negara Republik Indonesia Nomor 23 Tahun 2014 tentang Pemerintahan Daerah sebagaimana telah diubah beberapa kali, terakhir dengan Undang-Undang Nomor 9 Tahun 2015 tentang Perubahan Kedua atas Undang-Undang Nomor 23 Tahun 2014 tentang Pemerintahan Daerah, penyelenggaraan pemerintahan daerah diarahkan untuk mempercepat terwujudnya kesejahteraan masyarakat melalui peningkatan pelayanan, pemberdayaan, dan peran serta masyarakat, serta peningkatan daya saing daerah dengan memperhatikan prinsip demokrasi, pemerataan, keadilan, dan kekhasan suatu daerah dalam sistem Negara Kesatuan Republik Indonesia.

Selanjutnya bahwa penyelenggaraan urusan pemerintahan mencakup urusan pemerintahan absolut, urusan pemerintahan konkuren dan urusan pemerintahan umum. Urusan Pemerintahan konkuren yang menjadi kewenangan daerah terdiri atas urusan pemerintahan wajib dan urusan pemerintahan pilihan. Selanjutnya urusan pemerintahan wajib terdiri atas urusan pemerintahan yang berkaitan dengan pelayanan dasar dan urusan pemerintahan yang tidak berkaitan dengan pelayanan dasar.

Di samping kewenangan untuk menyelenggarakan urusan pemerintahan tersebut, daerah mempunyai kewajiban-kewajiban yang harus dipenuhi berdasarkan ketentuan peraturan perundang-undangan. Salah satunya adalah kewajiban menyampaikan laporan sebagaimana diatur dalam pasal 69 ayat (1) Undang-Undang Nomor 23 Tahun 2014 yang menyebutkan : *“Selain mempunyai kewajiban sebagaimana dimaksud dalam Pasal 67 kepala daerah wajib*

menyampaikan laporan penyelenggaraan Pemerintahan Daerah, laporan keterangan pertanggungjawaban, dan ringkasan laporan penyelenggaraan Pemerintahan Daerah”.

Pelaksanaan ketentuan pasal 69 ayat (1) undang-undang tersebut di atas selanjutnya telah diikuti dengan terbitnya Peraturan Pemerintah Nomor 13 Tahun 2019 tentang Laporan dan Evaluasi Penyelenggaraan Pemerintahan Daerah. Peraturan Pemerintah Nomor 13 Tahun 2019 tersebut antara lain mengatur bahwa laporan penyelenggaraan pemerintahan daerah disampaikan oleh kepala daerah kepada DPRD selambat-lambatnya 3 (tiga) bulan setelah tahun anggaran berakhir.

Penyelenggaraan urusan pemerintahan baik urusan wajib maupun urusan pilihan melalui program dan kegiatan pada setiap tahun anggaran merupakan hasil perencanaan, kebijakan dan kesepakatan bersama Pemerintah Kabupaten Dairi dan DPRD Kabupaten Dairi bersama pemangku kepentingan lainnya melalui tahapan penyusunan rencana pembangunan daerah sebagaimana diatur dalam Peraturan Pemerintah Nomor 8 Tahun 2008 tentang Tahapan, Tatacara Penyusunan, Pengendalian dan Evaluasi Rencana Pembangunan Daerah. Penyelenggaraan urusan desentralisasi diarahkan pada pencapaian sasaran tahunan sebagaimana ditetapkan dalam RPJMD maupun pencapaian sasaran Standar Pelayanan Minimal (SPM) untuk urusan pemerintahan yang menjadi urusan wajib.

Laporan Penyelenggaraan Pemerintahan Daerah (LPPD) Kabupaten Dairi Tahun Anggaran 2022 ini merupakan laporan penyelenggaraan pemerintahan daerah Kabupaten Dairi selama Tahun Anggaran 2022 dengan format laporan sebagaimana tertulis dalam Peraturan Pemerintah Nomor 13 Tahun 2019 dan ditindaklanjuti dengan Peraturan Menteri Dalam Negeri Nomor 18 Tahun 2020 tentang Peraturan Pelaksanaan Peraturan Pemerintah Nomor 13 Tahun 2019 tentang Laporan dan Evaluasi Penyelenggaraan Pemerintahan Daerah.

Muatan LPPD sesuai dengan Peraturan Pemerintah Nomor 13 Tahun 2019 tentang Laporan dan Evaluasi Penyelenggaraan Pemerintahan Daerah adalah sebagai berikut :

- a. Capaian Kinerja Penyelenggaraan Pemerintahan Daerah, dan
- b. Capaian Kinerja Pelaksanaan Tugas Pembantuan.

Selanjutnya, capaian kinerja penyelenggaraan daerah dimaksud terdiri atas :

- a. Capaian Kinerja Makro
- b. Capaian Kinerja Penyelenggaraan urusan pemerintahan daerah, dan
- c. Capaian akuntabilitas kinerja Pemerintah Daerah.

Penyelenggaraan tugas pembantuan pada Tahun Anggaran 2021 masih sebatas penugasan yang diterima oleh Pemerintah Kabupaten Dairi dari pemerintah pusat untuk pelaksanaan tugas tertentu dalam rangka percepatan pembangunan daerah. Pada Tahun Anggaran 2021 belum ada tugas pembantuan yang diberikan oleh Pemerintah Kabupaten Dairi kepada desa.

Penyelenggaraan tugas umum pemerintahan meliputi program dan kegiatan di bidang : kerjasama daerah, koordinasi, pembinaan batas wilayah, penanggulangan bencana serta ketentraman dan ketertiban selama Tahun Anggaran 2022.

Dalam penyampaian LPPD ini juga dimuat target dan realisasi anggaran baik dalam pengelolaan keuangan daerah secara umum maupun dalam pelaksanaan program dan kegiatan. Namun untuk menjadi pemahaman bersama bahwa LPPD bukan merupakan laporan pertanggungjawaban keuangan sebagaimana dimaksud dalam Peraturan Pemerintah Nomor 8 Tahun 2006 tentang Pelaporan Keuangan dan Kinerja Instansi Pemerintah. Angka-angka yang tercantum dalam laporan khususnya dalam realisasi anggaran ini merupakan laporan keuangan sementara dari masing-masing OPD untuk kebutuhan data dalam LPPD. Sedangkan dalam rangka pertanggungjawaban keuangan disusun terpisah Laporan Pertanggungjawaban Pelaksanaan APBD yang disampaikan dan diaudit oleh Badan Pemeriksa Keuangan. Dengan demikian tidak tertutup kemungkinan terjadi perbedaan antara angka realisasi keuangan di dalam LPPD ini dengan Laporan Keuangan dalam rangka pertanggungjawaban pelaksanaan APBD yang nantinya juga akan disampaikan kepada DPRD.

B. DATA GEOGRAFIS WILAYAH

a. Luas Wilayah dan Batas Administrasi Daerah.

Kabupaten Dairi terletak di bagian barat daya Kota Medan, dengan luas 1.927,80 Km (192.780 Hektar) atau sekitar 2,69% dari luas Provinsi Sumatera Utara yang secara administrasi terdiri dari 15 Kecamatan, 161 Desa dan 8 Kelurahan. Secara Astronomi terbentang antara 98° 00 - 98° 38" Bujur Timur (BT) dan 2° 15 - 3° 10" Lintang Utara (LU), dengan batas-batas sebagai berikut :

- Sebelah utara dengan Kabupaten Aceh Tenggara (Provinsi NAD) dan Kabupaten Karo (Provinsi Sumatera Utara);
- Sebelah timur dengan Kabupaten Samosir (Provinsi Sumatera Utara);
- Sebelah selatan dengan Kabupaten Pakpak Bharat (Provinsi Sumatera Utara);

- Sebelah barat dengan Kabupaten Aceh Selatan (Provinsi NAD).

Tabel

Luas Wilayah Kabupaten Dairi Per-Kecamatan Tahun 2022

NO	NAMA KECAMATAN	JUMLAH KELURAHAN	JUMLAH DESA	LUAS WILAYAH (Km²)
1	Sidikalang	5	6	70,67
2	Sitinjo	1	3	40,85
3	Berampu	0	5	53,15
4	Parbuluan	0	11	235,40
5	Sumbul	1	18	192,58
6	Silahisabungan	0	5	75,62
7	Pegagan Hilir	0	13	88,35
8	Lae Parira	0	9	42,75
9	Silima Pungga-pungga	1	15	60,15
10	Siempat Nempu Hulu	0	12	93,93
11	Siempat Nempu	0	13	105,62
12	Siempat Nempu Hilir	0	10	197,00
13	Tigalingga	0	14	77,00
14	Gunung Sitember	0	8	155,33
15	Tanah Pinem	0	19	439,40
JUMLAH		8	161	1.927,80

Sumber : Badan Perencanaan Pembangunan Daerah Kab. Dairi

b. Topografis dan Iklim.

Wilayah Kabupaten Dairi berada pada ketinggian yang bervariasi antara wilayah yang paling rendah 400 meter dpl sampai pada ketinggian 1.700 meter dpl. Wilayah yang berada pada ketinggian 400 - 500 meter dpl terdapat di Kecamatan Silahi Sabungan, Kecamatan Silima Pungga Pungga, dan sebagian Kecamatan Siempatnempu Hilir. Wilayah yang berada pada ketinggian 500 - 1.000 meter dpl terdapat di Kecamatan Sumbul, Kecamatan Pegagan Hilir, Kecamatan Parbuluan, Kecamatan Sitinjo, Kecamatan Sidikalang, Kecamatan Siempatnempu Hulu, Kecamatan Berampu, Kecamatan Lae Parira, Kecamatan Tigalingga dan Kecamatan Tanah Pinem. Wilayah yang terletak pada ketinggian 1.000 – 1.500 meter dpl terdapat di sebagian Kecamatan Parbuluan, Kecamatan Sumbul, dan Kecamatan Sidikalang.

Kemiringan lahan bervariasi antara kemiringan lahan 0-2% seluas 6.247,94 HA (3,24%), kemiringan lahan antara 2–8% seluas 62.236,25 HA (32,28%), kemiringan lahan antara 8-15% seluas 31.786,63 HA (16,49%), kemiringan lahan antara 15-25% seluas

26.530,50 HA (13,76%), kemiringan lahan antara 25-40% seluas 30.356,88 HA (15,75%) dan kemiringan lahan di atas 40% adalah seluas 35.623,81 HA (18,48%).

Dengan kondisi topografi wilayah tersebut maka terdapat 3 jenis iklim di Kabupaten Dairi, yakni iklim tropis pada daerah dengan ketinggian kurang dari 500 meter dpl, iklim sub tropis pada daerah ketinggian antara 500-1.000 meter dpl, dan iklim dingin pada daerah ketinggian di atas 1.000 meter dpl.

C. JUMLAH PENDUDUK

Penduduk yang bermukim di wilayah Kabupaten Dairi sifatnya *heterogen*, meliputi Suku Batak (Pakpak, Toba, Karo, Simalungun, dan Mandailing), Nias, Minang, Jawa, Aceh, dan Tionghoa. Jumlah penduduk di Kabupaten Dairi pada akhir tahun 2022 sebanyak 321.546 Jiwa.

Penyebaran penduduk pada masing-masing kecamatan adalah sebagaimana tabel berikut ini.

Tabel
Jumlah Penduduk Kabupaten Dairi Per-Kecamatan Tahun 2022

No	Nama Kecamatan	Jumlah Penduduk		
		Lk	Pr	Total
1	Sidikalang	27.448	27.675	55.123
2	Sumbul	23.490	23.535	47.025
3	Tigalingga	12.200	12.665	24.865
4	Siempat Nempu	10.441	10.601	21.042
5	Silima Pungga-Pungga	7.500	7.821	15.321
6	Tanah Pinem	11.813	11.798	23.611
7	Siempat Nempu Hulu	10.476	10.421	20.897
8	Siempat Nempu Hilir	6.249	6.203	12.452
9	Pegagan Hilir	9.077	9.161	18.238
10	Parbuluan	13.506	13.515	27.021
11	Lae Parira	7.524	7.791	15.315

12	Gunung Sitember	5.558	5.452	11.010
13	Berampu	4.688	4.575	9.263
14	Silahisabungan	2.917	2.974	5.891
15	Sitinjo	7.284	7.188	14.472
TOTAL		160.171	161.375	321.546

Sumber Data : DKB dari Kemendagri Semester II Tahun 2022 (keadaan 31 Desember 2022)

Tabel
Struktur Penduduk Kabupaten Dairi Tahun 2022

Struktur Usia	Jumlah	Keterangan
75 ke atas	6.089	Usia 60 > 34.129 Jiwa
70-74	5.754	
65-69	9.147	
60-64	12.419	
55-59	14.037	Usia 15-59 199.945 Jiwa
50-54	16.334	
45-49	17.834	
40-44	21.660	
35-39	22.000	
30-34	22.093	
25-29	25.587	
20-24	30.893	
15-19	29.507	
10-14	35.960	
5-9	31.590	
0-4	19.922	
Jumlah	321.546	321.546 Jiwa

Sumber Data: DKB dari Kemendagri Semester II Tahun 2022 (keadaan 31 Desember 2022)

Apabila struktur penduduk tersebut dikelompokkan menjadi 3 kelompok, yakni kelompok usia muda (<15), kelompok usia produktif (15-59), dan kelompok usia lanjut (60 tahun ke atas), maka jumlah penduduk terbesar berada pada kelompok usia produktif (15-59) sebanyak 199.945 jiwa.

Tabel
Jumlah Penduduk Memiliki KTP dan KIA Kabupaten Dairi
Per –Kecamatan Tahun 2022

No	Nama Kecamatan	Jumlah Penduduk > 17 Tahun	Jumlah Kepemilikan KTP	Jumlah Penduduk < 17 Tahun	Jumlah Kepemilikan KIA
1	Sidikalang	39.642	38.470	15.481	6.366
2	Sumbul	32.472	31.358	14.553	6.475
3	Tigalingga	18.100	17.594	6.765	2.620
4	Siempat Nempu	15.031	14.599	6.011	3.027
5	Silima Pungga-Pungga	10.737	10.430	4.584	3.231
6	Tanah Pinem	16.871	16.444	6.740	2.507
7	Siempat Nempu Hulu	14.851	14.369	6.046	3.050
8	Siempat Nempu Hilir	8.666	8.422	3.786	1.942
9	Pegagan Hilir	12.725	12.358	5.513	2.281
10	Parbuluan	18.081	17.491	8.940	4.866
11	Lae Parira	10.896	10.545	4.419	2.120
12	Gunung Sitember	7.904	7.697	3.106	1.571
13	Berampu	6.532	6.287	2.731	1.023
14	Silahisabungan	4.194	4.073	1.697	851
15	Sitinjo	9.843	9.504	4.629	2.128
TOTAL		226.545	219.641	95.001	44.058

Sumber Data: DKB dari Kemendagri Semester II Tahun 2022 (keadaan 31 Desember 2022)

D. Pertumbuhan Penduduk (Sumber Data Disdukcapil)

Tingkat pertambahan penduduk setiap tahun dalam jangka waktu tertentu disebut dengan angka pertumbuhan penduduk yang dinyatakan dengan satuan persentase (%). Angka pertumbuhan penduduk ini sekaligus mencerminkan laju pertumbuhan penduduk suatu wilayah setiap tahunnya. Semakin tinggi angka pertumbuhan penduduk mengindikasikan semakin cepat laju pertumbuhan penduduk. Sebaliknya, apabila angka pertumbuhan penduduk yang rendah menunjukkan laju pertumbuhan penduduk yang lambat.

Berkenaan dengan angka pertumbuhan penduduk, kriteria laju pertumbuhan penduduk dapat dibedakan menjadi tiga, yaitu:

- Laju pertumbuhan cepat, apabila angka pertumbuhan penduduk mencapai lebih dari 2% setiap tahunnya.

- Laju pertumbuhan sedang, apabila angka pertumbuhan penduduk berkisar antara 1% – 2% setiap tahunnya.
- Laju pertumbuhan lambat, apabila angka pertumbuhan penduduk kurang dari 1% setiap tahunnya.

Untuk mendapatkan persentase angka pertumbuhan penduduk di Kabupaten Dairi, dapat dihitung dengan cara rumus sebagai berikut :

% angka pertumbuhan penduduk = ((kelahiran-kematian) + (imigrasi-emigrasi))/ Jumlah Penduduk di tahun awal perhitungan x 100%.

$$\begin{aligned}
 &= ((1.982-753) + (11.830-13.805))/ 321.546 \times 100 \% \\
 &= (1.229+ (-1975))/ 321.546 \times 100\% \\
 &= -746/321.546 \times 100 \%
 \end{aligned}$$

% angka pertumbuhan penduduk = (0,23%), hal ini disebabkan penduduk yang emigrasi (yang pindah keluar dari Kabupaten Dairi) lebih besar dibandingkan dengan penduduk yang imigrasi (yang pindah ke Kabupaten Dairi)

Dengan **% angka pertumbuhan penduduk sebesar (0,23%)** menunjukkan angka pertumbuhan penduduk di Kabupaten Dairi adalah rendah.

E. JUMLAH KECAMATAN DAN DESA/KELURAHAN

Kecamatan dan Desa serta luas wilayah Kabupaten Dairi Tahun 2022

NO	NAMA KECAMATAN	JUMLAH KELURAHAN	JUMLAH DESA	LUAS WILAYAH (Km ²)
1	Sidikalang	5	6	70,67
2	Sitinjo	1	3	40,85
3	Berampu	0	5	53,15
4	Parbuluan	0	11	235,40
5	Sumbul	1	18	192,58
6	Silahisabungan	0	5	75,62
7	Pegagan Hilir	0	13	88,35
8	Lae Parira	0	9	42,75
9	Silima Pungga-pungga	1	15	60,15
10	Siempat Nempu Hulu	0	12	93,93
11	Siempat Nempu	0	13	105,62
12	Siempat Nempu Hilir	0	10	197,00
13	Tigalingga	0	14	77,00
14	Gunung Sitember	0	8	155,33
15	Tanah Pinem	0	19	439,40
JUMLAH		8	161	1.927,80

E. JUMLAH PERANGKAT DAERAH, UNIT KERJA PERANGKAT DAERAH DAN APARATUR PEMERINTAH

a. Perangkat Daerah dan Unit Kerja Perangkat Daerah

Pembentukan Perangkat Daerah Kabupaten Dairi ditetapkan dengan Peraturan Daerah Kabupaten Dairi Nomor 7 Tahun 2016 tentang Pembentukan Perangkat Daerah Kabupaten Dairi sebagaimana telah diubah dengan Peraturan Daerah Kabupaten Dairi Nomor 4 Tahun 2019 tentang Perubahan Atas Peraturan Daerah Kabupaten Dairi Nomor 7 Tahun 2016 tentang Pembentukan Perangkat Daerah Kabupaten Dairi dan Peraturan Bupati Dairi Nomor 15 Tahun 2019 tentang Kedudukan, Susunan Organisasi, Tugas dan Fungsi Serta Tata Kerja Perangkat Daerah Kabupaten Dairi.

Sejalan dengan Pembentukan Perangkat Daerah dimaksud, total perangkat daerah kondisi Tahun 2022 di lingkungan Pemerintah Kabupaten Dairi berjumlah 40 perangkat daerah dan 2 Badan Usaha Milik Daerah. Kondisi Organisasi Perangkat Daerah dan BUMD Pemerintah Kabupaten Dairi sampai dengan tahun 2022 dapat dilihat pada tabel berikut :

Tabel
Keadaan Organisasi Perangkat Daerah dan BUMD Kabupaten Dairi Tahun 2022

No	Jenis Perangkat Daerah	Jumlah
1	Sekretariat Daerah	1
2	Sekretariat DPRD	1
3	Inspektorat	1
4	Badan	6
5	Dinas	16
6	Kecamatan	15
7	Badan Usaha Milik Daerah	2 yaitu: Perumda Lae Nciho dan PD Pasar Kabupaten Dairi
	Total	40 Perangkat Daerah, 2 BUMD

Sumber : *Bagian Organisasi Setda Kab.Dairi 2022*

Untuk melaksanakan kegiatan teknis operasional dan/atau kegiatan teknis penunjang tertentu dinas di Lingkungan Pemerintah Kabupaten Dairi juga dibentuk Unit Pelaksana Teknis Dinas, yaitu sebagai berikut :

Tabel
Data Unit Pelaksana Teknis (UPT)

No.	UNIT PELAKSANA TEKNIK (UPT)	Jumlah
1	2	3
1	BADAN PENANGGULANGAN BENCANA DAERAH	
	UPT. Pemadam Kebakaran	1

2	DINAS PENDIDIKAN	
	UPT. Sanggar Kegiatan Belajar	1
	UPT. TK Negeri se- Kabupaten Dairi	2
	UPT. SD Negeri se- Kabupaten Dairi	244
	UPT. SMP Negeri se- Kabupaten Dairi	37
3	DINAS KESEHATAN	
	UPT. Gudang Farmasi	1
	UPT. Puskesmas se- Kabupaten Dairi	18
	UPT. Rumah Sakit Umum Daerah Kabupaten Dairi	1
4	DINAS PERTANIAN, KETAHANAN PANGAN DAN PERIKANAN	
	UPT. Pusat Kesehatan Hewan	1
	UPT. Pembibitan dan Pembenihan Sidikalang	1
	UPT. Pembibitan dan Pembenihan Gunung Sayang	1
	UPT. Balai Benih Ikan Silancang	1
	UPT. Balai Benih Ikan Lae parira	1
5	DINAS PENANAMAN MODAL, PELAYANAN PERIZINAN TERPADU SATU PINTU DAN KETENAGAKERJAAN	
	UPT. Balai Latihan Kerja (BLK)	1
6	DINAS PEKERJAAN UMUM DAN TATA RUANG	
	UPT. Peralatan	1
7	DINAS PERINDUSTRIAN, PERDAGANGAN, KOPERASI, USAHA KECIL DAN MENENGAH	
	UPT. Metrologi Legal	1
	Jumlah UPT	313

Sumber Data : BKPSDM Kabupaten Dairi Tahun 2022

b. Aparatur Pemerintah

Keadaan Pegawai Negeri Sipil di Lingkungan Pemerintah Kabupaten Dairi untuk mendukung kegiatan pemerintahan, pembangunan dan pelayanan masyarakat pada tahun 2022 adalah sejumlah 4.360 orang, dengan rincian sebagai berikut :

**Tabel
Data Pegawai Tahun 2022**

No.	Satuan Kerja Perangkat Daerah	Jumlah Personil	Ket.
1	2	3	4
1	SEKRETARIAT DAERAH	108	
2	SEKRETARIAT DPRD	25	
3	INSPEKTORAT	35	
4	BADAN PERENCANAAN PEMBANGUNAN DAN PENELITIAN DAERAH	29	
5	BADAN KEPEGAWAIAN DAN PENGEMBANGAN SDM	20	
6	BADAN KEUANGAN DAN ASET DAERAH	36	
7	BADAN PENANGGULANGAN BENCANA DAERAH	23	
	UPT. Pemadam kebakaran	1	
8	BADAN PENDAPATAN DAERAH	24	
9	DINAS PERHUBUNGAN	27	
10	DINAS PARIWISATA, KEBUDAYAAN, KEPEMUDAAN DAN OLAHRAGA	45	
11	DINAS PERTANIAN, KETAHANAN PANGAN DAN PERIKANAN	97	
	<i>UPT. Pusat Kesehatan Hewan</i>	2	
	<i>UPT. Pembibitan dan Perbenihan Gunung Sayang</i>	2	
	<i>UPT. Balai Benih Silancang</i>	2	
	<i>UPT. Balai Benih Ikan Kec.Lae Parira</i>	2	
	<i>UPT. Pembibitan dan Pembenihan Sidikalang</i>	2	
12	DINAS KEPENDUDUDUKAN DAN PENCATATAN SIPIL	42	
13	DINAS SOSIAL	22	
14	DINAS KESEHATAN	45	
	<i>UPT. Puskesmas (18 Puskesmas)</i>	664	

	<i>UPT. Gudang Farmasi</i>	9	
	<i>UPT. RUMAH SAKIT UMUM DAERAH KABUPATEN DAIRI</i>	191	
15	DINAS LINGKUNGAN HIDUP	27	
16	DINAS PENDIDIKAN	70	
	<i>UPT. Sanggar Kegiatan Belajar (SKB)</i>	5	
	<i>UPT. Dinas Pendidikan (SD)</i>	1.467	
	<i>UPT. Dinas Pendidikan (SMP)</i>	811	
	<i>UPT. Dinas Pendidikan (TK)</i>	9	
17	DINAS PENANAMAN MODAL, PELAYANAN TERPADU SATU PINTU DAN KETENAGAKERJAAN	28	
	<i>UPT. Balai Latihan Kerja (BLK)</i>	4	
18	DINAS KOMUNIKASI DAN INFORMATIKA	19	
19	DINAS PEKERJAAN UMUM DAN TATA RUANG	76	
	<i>UPT. Peralatan</i>	11	
20	DINAS PEMBERDAYAAN PEREMPUAN, PERLINDUNGAN ANAK, PENGENDALIAN PENDUDUK DAN KELUARGA BERENCANA	27	
21	DINAS PERINDUSTRIAN, PERDAGANGAN, KOPERASI, USAHA KECIL DAN MENENGAH	23	
	<i>UPT. Metrologi Legal</i>	2	
22	DINAS PERPUSTAKAAN DAN KEARSIPAN	19	
23	DINAS PEMBERDAYAAN MASYARAKAT DAN DESA	20	
24	SATUAN POLISI PAMONG PRAJA	30	
25	BADAN KESATUAN BANGSA DAN POLITIK	16	
26	KANTOR KECAMATAN SIDIKALANG	10	
27	KANTOR KECAMATAN SITINJO	12	
28	KANTOR KECAMATAN BERAMPU	10	
29	KANTOR KECAMATAN PARBULUAN	13	

30	KANTOR KECAMATAN SUMBUL	16	
31	KANTOR KECAMATAN SILAHISABUNGAN	11	
32	KANTOR KECAMATAN PEGAGAN HILIR	11	
33	KANTOR KECAMATAN TIGALINGGA	14	
34	KANTOR KECAMATAN GUNUNG SITEMBER	9	
35	KANTOR KECAMATAN TANAH PINEM	13	
36	KANTOR KECAMATAN SIEMPATNEMPU	15	
37	KANTOR KECAMATAN SIEMPATNEMPU HULU	16	
38	KANTOR KECAMATAN SIEMPATNEMPU HILIR	12	
39	KANTOR KECAMATAN LAE PARIRA	12	
40	KANTOR KECAMATAN SILIMA PUNGGGA-PUNGGGA	17	
41	KANTOR KELURAHAN SIDIKALANG	8	
42	KANTOR KELURAHAN BATANG BERUH	6	
43	KANTOR KELURAHAN KUTA GAMBIR	8	
44	KANTOR KELURAHAN BINTANG HULU	5	
45	KANTOR KELURAHAN SIDIANGKAT	6	
46	KANTOR KELURAHAN PEGAGAN JULU I	5	
47	KANTOR KELURAHAN PARONGIL	6	
48	KANTOR KELURAHAN PANJI DABUTAR	8	
49	SEKRETARIAT KOMISI PEMILIHAN UMUM KAB. DAIRI	0	
	Total	4.360	

Sumber Data : BKPSDM Kabupaten Dairi Tahun 2022

Sedangkan jumlah pegawai Tenaga Harian Lepas (THL) adalah sebanyak 1.293 Orang, dengan rincian sebagai berikut :

Tabel
Data Tenaga Harian Lepas di Kabupaten Dairi Tahun 2022

No	OPD/Unit	Jumlah THL dan tenaga Ahli (orang)
1	Sekretariat Daerah	64
2	Sekretariat DPRD	34
3	Inspektorat	5
4	Dinas Kesehatan	190
5	Dinas Pendidikan	11
6	Dinas Pekerjaan Umum dan Tata Ruang	89
7	Dinas Sosial	6
8	Dinas Perindustrian, Perdagangan, Koperasi, Usaha Kecil dan Menengah	10
9	Dinas Pariwisata, Kebudayaan, Kepemudaan dan Olahraga	60
10	Dinas Kependudukan dan Pencatatan Sipil	32
11	Dinas Perpustakaan dan Kearsipan	4
12	Dinas Pertanian, Ketahanan Pangan dan Perikanan	102
13	Dinas Perhubungan	20
14	Dinas Komunikasi dan Informatika	28
15	Dinas Pemberdayaan Masyarakat dan Desa	4
16	Dinas Pemberdayaan Perempuan, Perlindungan Anak, Pengendalian Penduduk dan Keluarga Berencana	7
17	Dinas Lingkungan Hidup	109
18	Dinas Penanaman Modal, Pelayanan Terpadu Satu Pintu dan Ketenagakerjaan	8
19	Badan Kepegawaian dan Pengembangan Sumber Daya Manusia	4
20	Badan Perencanaan, Pembangunan dan Penelitian Daerah	9
21	Badan Keuangan dan Aset Daerah	9
22	Badan Pendapatan Daerah	26
23	Badan Penanggulangan Bencana Daerah	106
24	Satuan Polisi Pamong Praja	95
25	Badan Kesatuan Bangsa dan Politik	3
26	UPT. Rumah Sakit Umum Daerah	205
27	Kantor Kecamatan Sidikalang	4
28	Kantor Kecamatan Sumbul	4
29	Kantor Kecamatan Tigalingga	4
30	Kantor Kecamatan Silima Pungga Pungga	5
31	Kantor Kecamatan Siempat Nempu	3
32	Kantor Kecamatan Tanah Pinem	4
33	Kantor Kecamatan Parbuluan	1
34	Kantor Kecamatan Siempat Nempu Hulu	4

35	Kantor Kecamatan Pegagan Hilir	5
36	Kantor Kecamatan Berampu	3
37	Kantor Kecamatan Siempat Nempu Hilir	3
38	Kantor Kecamatan Lae Parira	4
39	Kantor Kecamatan Gunung Sitember	3
40	Kantor Kecamatan Silahisabungan	4
41	Kantor Kecamatan Sitinjo	2
Jumlah		1293

Sumber Data: BKPSDM Kabupaten Dairi Tahun 2022

F. REALISASI ANGGARAN PENDAPATAN DAN BELANJA DAERAH

Realisasi pendapatan menurut jenis pendapatan;

Target pendapatan daerah Tahun Anggaran 2022 sebesar Rp. 1.149.460.652.000,00 dapat direalisasikan sebesar Rp. 1.156.956.282.477,79 atau sebesar 100,65 % dari target. Realisasi Pendapatan Daerah yang meliputi Pendapatan Asli Daerah, Pendapatan Transfer, Lain-Lain Pendapatan Daerah Yang Sah dapat kita lihat pada tabel di bawah ini:

Tabel
Target dan Realisasi Pendapatan Daerah Tahun Anggaran 2022

No	Uraian	Target (Rp)	Realisasi (Rp)	Bertambah/ Berkurang	
				Rp	%
1	PENDAPATAN	1.149.460.652.000,00	1.156.956.282.477,79	7.495.630.477,79	100,65
1.1	PENDAPATAN ASLI DAERAH (PAD)	70.431.000.000,00	84.618.675.420,79	14.187.675.420,79	120,14
1.1.1	Pendapatan Pajak Daerah	19.605.000.000,00	18.270.184.613,49	(1.334.815.386,51)	93,19
1.1.2	Pendapatan Retribusi Daerah	4.926.000.000,00	3.406.823.472,00	(1.519.176.528,00)	69,16
1.1.3	Pendapatan Hasil Pengelolaan Kekayaan Daerah yang Dipisahkan	9.675.000.000,00	11.662.343.516,00	1.987.343.516,00	120,54
1.1.4	Lain-lain PAD Yang Sah	36.225.000.000,00	51.279.323.819,30	15.054.323.819,30	141,55
1.2	PENDAPATAN TRANSFER	1.062.417.682.000,00	1.058.551.026.987,00	(3.866.655.013,00)	99,64
1.2.1	Transfer Pemerintah Pusat - Dana Transfer Umum	575.452.620.000,00	590.642.776.017,00	15.190.156.017,00	102,64
1.2.1.1	Bagi Hasil Pajak		16.995.805.647,00		

		12.248.772.000,00		4.747.033.647,00	138,76
No	Uraian	Target (Rp)	Realisasi (Rp)	Bertambah/ Berkurang	
				Rp	%
1.2.1.2	Bagi Hasil Bukan Pajak/Sumber Daya Alam	5.821.759.000,00	16.982.170.786,00	11.160.411.786,00	291,70
1.2.1.3	Dana Alokasi Umum (DAU)	557.382.089.000,00	556.664.799.584,00	(717.289.416,00)	99,87
1.2.2	Transfer Pemerintah Pusat - Dana Transfer Khusus	334.006.196.000,00	298.902.966.384,00	(35.103.229.616,00)	89,49
1.2.2.1	Dana Alokasi Khusus Fisik Reguler	101.865.197.000,00	88.601.397.357,00	(13.263.799.643,00)	86,98
1.2.2.2	Dana Alokasi Khusus Fisik Penugasan	70.457.223.000,00	64.528.074.245,00	(5.929.148.755,00)	91,58
1.2.2.3	Dana Alokasi Khusus Non Fisik	161.683.776.000,00	145.773.494.782,00	(15.910.281.218,00)	90,16
1.2.3	Transfer Pemerintah Pusat - Lainnya	127.395.282.000,00	127.395.282.000,00	-	100,00
1.2.3.1	Dana Insentif Daerah	3.320.485.000,00	3.320.485.000,00	-	100,00
1.2.3.2	Dana Desa	124.074.797.000,00	124.074.797.000,00	-	100,00
1.2.4	Transfer Pemerintah Provinsi	25.563.584.000,00	41.610.002.586,00	16.046.418.586,00	162,77
1.2.4.1	Pendapatan Bagi Hasil Pajak	23.563.584.000,00	39.777.039.786,00	16.213.455.786,00	168,81
1.2.4.2	Bantuan Keuangan Khusus	2.000.000.000,00	1.832.962.800,00	(167.037.200,00)	91,65
1.3	LAIN-LAIN PENDAPATAN DAERAH YANG SAH	16.611.970.000,00	13.786.580.070,00	(2.825.389.930,00)	82,99
1.3.1	Pendapatan Hibah dari Pemerintah	3.611.970.000,00	3.611.970.000,00	-	100,00

1.3.2	Pendapatan Dana Kapitasi JKN	13.000.000.000,00	10.174.610.070,00	(2.825.389.930,00)	78,27
-------	------------------------------	-------------------	-------------------	--------------------	-------

Sumber data : BKAD Kabupaten Dairi (Data 2022 Unaudit)

Realisasi belanja menurut jenis belanja;

Target belanja daerah Tahun Anggaran 2022 sebesar Rp. **1.220.701.654.592,00** dapat direalisasikan sebesar Rp. **1.123.338.555.302,52** atau sebesar 92,02 % dari target. Target dan realisasi belanja daerah Tahun Anggaran 2022 terdiri dari belanja operasi, belanja modal, belanja tidak terduga dan belanja transfer dapat diterangkan pada tabel berikut :

Tabel
Target dan Realisasi Belanja Daerah Tahun Anggaran 2022

No	Uraian	Target (Rp)	Realisasi (Rp)	Bertambah/ Berkurang	
				Rp	%
1	BELANJA	1.220.701.654.592,00	1.123.338.555.302,52	(97.363.099.289,48)	92,02
1.1	BELANJA OPERASI	827.276.195.230,00	757.712.293.113,52	(69.563.902.116,48)	91,59
1.1.1	Belanja Pegawai	473.139.350.250,00	446.610.927.852,00	(26.528.422.398,00)	94,39
1.1.2	Belanja Barang dan Jasa	346.210.270.868,00	303.564.192.761,52	(42.646.078.106,48)	87,68
1.1.3	Belanja Hibah	5.878.370.000,00	5.581.772.500,00	(296.597.500,00)	94,95
1.1.4	Belanja Bantuan Sosial	2.048.204.112,00	1.955.400.000,00	(92.804.112,00)	95,47
1.2	BELANJA MODAL	199.390.662.362,00	172.288.707.597,00	(27.101.954.765,00)	86,41
1.2.1	Belanja Modal Tanah	500.334.786,00	497.594.040,00	(2.740.746,00)	99,45
1.2.2	Belanja Modal Peralatan dan Mesin	38.951.351.020,00	30.873.642.482,00	(8.077.708.538,00)	79,26
1.2.3	Belanja Modal Gedung dan Bangunan	51.014.045.834,00	45.112.604.651,00	(5.901.441.183,00)	88,43
1.2.4	Belanja Modal Jalan, Irigasi dan Jaringan	103.468.430.891,00	90.870.427.569,00	(12.598.003.322,00)	87,82
1.2.5	Belanja Modal Aset Tetap Lainnya	5.456.499.831,00	4.934.438.855,00	(522.060.976,00)	90,43
1.3	BELANJA TAK TERDUGA	10.760.000.000,00	10.062.757.592,00	(697.242.408,00)	93,52
1.3.1	Belanja Tak Terduga		10.062.757.592,00	(697.242.408,00)	

		10.760.000.000,00			93,52
1.4	BELANJA TRANSFER	183.274.797.000,00	183.274.797.000,00	-	100,00
1.4.1	Belanja Bagi Hasil	1.700.000.000,00	1.700.000.000,00	-	100,00
No	Uraian	Target (Rp)	Realisasi (Rp)	Bertambah/ Berkurang	
				Rp	%
1.4.2	Belanja Bantuan Keuangan	181.574.797.000,00	181.574.797.000,00	-	100,00
1.4.2.1	- Transfer Bantuan Keuangan Umum kepada Desa	124.074.797.000,00	124.074.797.000,00	-	100,00
1.4.2.2	- Transfer Bantuan Keuangan Khusus kepada Desa	57.500.000.000,00	57.500.000.000,00	-	100,00

Sumber data : BKAD Kabupaten Dairi (Data 2022 Unaudit)

Realisasi pembiayaan menurut jenis pembiayaan.

Pembiayaan adalah setiap penerimaan yang perlu dibayar kembali dan/atau pengeluaran yang akan diterima kembali, baik pada tahun anggaran yang bersangkutan maupun tahun-tahun anggaran berikutnya. Anggaran pembiayaan *netto* yang merupakan selisih antara pembiayaan penerimaan dan pembiayaan pengeluaran merupakan anggaran yang dimaksudkan untuk menutup selisih antara anggaran pendapatan daerah dan anggaran belanja daerah. Target dan realisasi Pembiayaan Daerah sebagai berikut :

Tabel
Target dan Realisasi Pembiayaan Daerah Kabupaten Dairi Tahun 2022

No	Uraian	Target (Rp)	Realisasi (Rp)	Bertambah/ Berkurang	
				Rp	%
1	PEMBIAYAAN	71.241.002.592,00	108.455.263.325,65	37.214.260.733,65	152,24
1.1	PENERIMAAN PEMBIAYAAN	77.516.002.592,00	114.730.263.325,65	37.214.260.733,65	148,01
1.1.1	Sisa Lebih Perhitungan Anggaran (SiLPA) Tahun Lalu	77.516.002.592,00	114.730.263.325,65	37.214.260.733,65	148,01
1.2	PENGELUARAN PEMBIAYAAN	6.275.000.000,00	6.275.000.000,00	-	100,00
1.2.2	Penyertaan Modal/Investasi Pemerintah Daerah	6.275.000.000,00	6.275.000.000,00	-	100,00

SISA LEBIH PEMBIAYAAN ANGGARAN (SILPA) TAHUN BERKENAAN	-	142.072.990.500,92	142.072.990.500,92	∞
---	---	--------------------	--------------------	---

Sumber : BKAD Kabupaten Dairi (Data 2022 Unaudit)

1.1.2 PERENCANAAN PEMBANGUNAN DAERAH

A. PERMASALAHAN STRATEGIS PEMERINTAH DAERAH

NO	Bidang Urusan dan Indikator Kinerja	Interpretasi:		Faktor Penentu	
		Belum tercapai (<)	Tercapai (=)	Permasalahan	Keberhasilan
		Melampaui (>)			
Urusan Pemerintahan Wajib yang Terkait Pelayanan Dasar					
1	Pendidikan				
1.1	Angka Partisipatif Kasar (APK) Pendidikan Anak Usia Dini	>	a. Belum optimalnya akses dan kualitas sarana dan prasarana Pendidikan b. Belum meratanya kualitas tenaga pendidik c. Belum optimalnya kualitas kegiatan belajar mengajar	a. Sarana penunjang kegiatan pengajaran; b. Ketersediaan guru yang kompeten diberbagai jenjang pendidikan c. Kualifikasi Pendidikan guru (S1/D4) d. Pemerataan distribusi guru hingga ke pedalaman e. Optimalisasi penerapan kurikulum 2013 f. Penguasaan terhadap teknologi Pendidikan	
1.2	Angka Partisipasi Kasar (APK) SD	>			
1.3	Angka Partisipasi Kasar (APK) SMP	<			
1.4	Angka Partisipasi Murni (APM) SD	<			
1.5	Angka Partisipasi Murni (APM) SMP	<			
1.6	Angka Melanjut (AM) dari SD ke SMP	>			
1.7	Angka Melanjut (AM) dari SMP ke SMA/SMK	>			
1.8	Angka Rata-Rata Lama Sekolah	>			
1.9	Angka Putus Sekolah SD/MI	>			
1.10	Angka Putus Sekolah SMP/MTs	>			
1.11	Angka Kelulusan SD/MI	=			
1.12	Angka Kelulusan SMP/MTs	=			
2	Kesehatan				
2.1	Angka Kematian Bayi	<	a. Rendahnya	a. Manajemen resiko	
2.2	Angka Kematian Ibu	>			

2.3	Cakupan Ibu Bersalin Mendapatkan Pelayanan Persalinan Sesuai Standar	<	<p>kualitas kesehatan ibu;</p> <p>b. Rendahnya kualitas kesehatan bayi;</p> <p>c. Rendahnya kualitas kesehatan Balita;</p> <p>d. Rendahnya kualitas kesehatan masyarakat;</p> <p>e. Belum optimalnya ketersediaan dan kualitas tenaga kesehatan;</p> <p>f. Kualitas pelayanan kesehatan belum optimal</p>	<p>komplikasi kehamilan;</p> <p>b. Manajemen resiko komplikasi persalinan;</p> <p>c. Manajemen resiko komplikasi pasca persalinan/Nifas;</p> <p>d. Optimalisasi kunjungan K1 dan K4;</p> <p>e. Optimalisasi nutrisi saat kehamilan;</p> <p>f. Optimalisasi Imunisasi Dasar Lengkap (IDL);</p> <p>g. Peningkatan pengetahuan tentang PHBS;</p> <p>h. Peningkatan kualitas kesehatan lingkungan;</p> <p>i. Peningkatan status gizi masyarakat;</p> <p>j. Pemerataan distribusi tenaga kesehatan;</p> <p>k. Optimalisasi kompetensi tenaga kesehatan;</p>
2.4	Usia Harapan Hidup	>		
2.5	Cakupan Usia 60 Ke Atas Mendapatkan Skrining Kesehatan Sesuai Standar	<		
2.6	Prevalensi Balita Gizi Kurang	>		
2.7	Cakupan Penderita Hipertensi Mendapatkan Pelayanan Kesehatan Sesuai Standar	<		
2.8	Cakupan Penderita Diabetes Mellitus Mendapatkan Pelayanan Kesehatan Sesuai Standar	>		
2.9	Cakupan Orang Dengan Gangguan Jiwa (ODGJ) Mendapatkan Pelayanan Kesehatan Sesuai Standar	<		
2.10	Cakupan Penderita TB Mendapatkan Pelayanan Kesehatan Sesuai Standar	<		
2.11	Cakupan Orang Beresiko Terinfeksi HIV Mendapatkan Pemeriksaan HIV Sesuai Standar	<		
2.12	Cakupan Penderita Demam Berdarah (Dengue)	<		
3	Pekerjaan Umum dan Penataan Ruang			
3.1	Persentase Kondisi Jalan Kabupaten dalam Kondisi Baik	>	a. Belum optimalnya pemerataan	a. Pengelolaan alokasi dana pembangunan

3.2	Persentase Jumlah Jembatan dalam Kondisi Baik	>	kualitas jaringan jalan;	dan pemeliharaan jalan;
3.3	Capaian Tersedianya Akses Air Minum yang bersih	>	b. Masih rendahnya rehabilitasi dan pemeliharaan sarana dan prasarana air minum;	b. Pengawasan mutu pelaksanaan pembangunan.
3.4	Capaian Terlayannya Masyarakat dalam Pengurusan IMB	=	c. Belum optimalnya pengawasan, pemeliharaan dan rehabilitasi bangunan gedung;	
3.5	Persentase Luas Irigasi dalam Keadaan Baik	>	d. Belum optimalnya penanganan daerah irigasi (DI);	
3.6	Persentase Peningkatan Konstruksi Jalan Kabupaten	>	e. Semakin tingginya potensi pemanfaatan ruang yang tidak sesuai dengan peruntukan dan tataruang yang telah ditetapkan.	
			f. Perlunya pengembangan database jalan/jembatan infrastruktur dasar.	
4	Perumahan dan Kawasan Permukiman			
4.1	Persentase Rumah Layak Huni	>	a. Perlu ditingkatkannya kualitas rumah tidak layak/ rusak	a. Dukungan/Fasilitasi Pemerintah dalam menjalankan kewenangan Penyediaan Perumahan Masyarakat
4.2	Persentase Penanganan Perumahan dan Kawasan Permukiman Kumuh	>	b. Ketersediaan lokasi untuk pengembangan	

4.3	Persentase Cakupan Lingkungan Yang Sehat Dan Aman Yang Didukung Dengan Prasarana, Sarana dan Utilitas (PSU)	>	<p>perumahan belum memadai;</p> <p>c. Fasilitas penyediaan rumah layak huni bagi masyarakat yang terkena relokasi program pemerintah dan korban bencana belum maksimal;</p> <p>d. Belum optimalnya pengendalian dan pengawasan kawasan kumuh;</p> <p>e. Belum optimalnya peran serta masyarakat dalam pengelolaan lingkungan sehat perumahan.</p>	<p>Berpenghasilan Rendah (MBR);</p> <p>b. Penyelenggaraan Prasarana, Sarana, dan Utilitas (PSU) permukiman;</p> <p>c. Sertifikasi, kualifikasi, klasifikasi, dan registrasi bagi orang atau badan hukum yang melaksanakan perancangan dan perencanaan rumah serta perencanaan PSU.</p>
5	Ketentraman, Ketertiban Umum dan Perlindungan Masyarakat			
5.1	Persentase Penanganan Pelanggaran Peraturan Daerah	=	<p>a. Rendahnya partisipasi masyarakat dalam penanganan Perda</p> <p>b. Belum optimalnya kapasitas anggota Satpol-PP</p>	<p>a. Peningkatan penegakan Perda</p> <p>b. Peningkatan kerjasama antar lembaga</p>
6	Sosial			
6.1	Tingkat Kemiskinan		<p>a. Rendahnya pendapatan PPKS;</p> <p>b. Belum optimalnya ketersediaan pelayanan sosial</p>	<p>a. Optimalisasi pendampingan kelompok rentan;</p> <p>b. Pendampingan Kelompok Usaha Bersama (KUBE)/ pengembangan kewirausahaan;</p> <p>c. Ketersediaan sarana dan prasarana layanan sosial;</p> <p>d. Ketersediaan pekerja sosial yang kompeten</p>
6.2	PMKS Yang Menerima Program Pemberdayaan Sosial Melalui Kelompok Usaha Bersama (KUBE)			
6.3	Presentase Penyandang Cacat Fisik dan Mental, Serta Lanjut Usia Tidak Potensial Yang Menerima Jaminan Sosial			
6.4	Presentase Korban Bencana Yang Menerima Bantuan Sosial Selama Masa Tanggap Darurat			

6.5	Terbentuknya desa tangguh bencana			
6.6	Terpenuhinya Kebutuhan Dasar Korban Bencana Saat Tanggap Darurat Bencana			
6.7	Terpenuhinya Pemulihan Dampak Bencana			
Layanan Urusan Pemerintahan Wajib yang Tidak Terkait Pelayanan Dasar				
1	Tenaga Kerja			
1.1	Pencari kerja yang ditempatkan	=	a. Rendahnya penyebaran informasi lowongan kerja;	a. peningkatan penyebaran informasi lowongan kerja
1.2	Besaran pencari kerja yang mendapat pelatihan berbasis kompetensi/masyarakat/teknologi tepat guna/kewirausahaan		b. Belum optimalnya kompetensi Angkatan kerja	b. peningkatan kompetensi angkatan kerja
1.3	Angka sengketa pengusaha pekerja pertahun		c. Belum optimalnya dukungan sarana dan prasarana pelatihan kerja	c. Ketersediaan sarana dan prasarana yang memadai
1.4	Tingkat partisipasi angkatan kerja	<		
1.5	Tingkat pengangguran terbuka	<		
1.6	Jumlah angkatan kerja	<		
2	Pemberdayaan Perempuan dan Perlindungan Anak			
2.1	Persentase Penanganan Pemberdayaan Perempuan		a. Masih rendahnya kualitas perempuan aktif dalam kegiatan ekonomi; b. Peran perempuan dalam organisasi publik belum optimal;	a. Optimalisasi Peran lembaga pengarusutamaan gender; b. Optimalisasi Peran organisasi perempuan dalam peningkatan partisipasi publik; c. Kapasitas SDM

2.2	Persentase Kasus Kekerasan Terhadap Perempuan dan Anak Yang Mendapat Pelayanan Komprehensif		c. Belum optimalnya pendampingan, perlindungan terhadap perempuan dan anak	<p>lembaga yang bergerak di perlindungan perempuan dan anak;</p> <p>d. Keterlibatan masyarakat, dunia usaha, dan media dalam upaya perlindungan perempuan dan anak;</p> <p>e. Ketersediaan fasilitas penanganan dan Pendampingan</p>
3	Pangan			
3.1	Persentase Pencapaian Skor Pola Pangan Harapan (PPH 100)	<	a. Belum optimalnya diversifikasi pangan	a. peningkatan diversifikasi pangan
3.2	Persentase Konsumsi Energi Per kapita	>	b. Belum optimalnya data PPH	b. penguatan data PPH
3.3	Persentase Konsumsi Protein Per kapita	>	c. Belum optimalnya ketersediaan pangan	c. peningkatan akses pangan
			d. Belum optimalnya distribusi pangan	
4	Pertanahan			
4.1	Status Kepemilikan Tanah yang Diterbitkan Menurut Kecamatan	<	a. Kurangnya fasilitas penyelesaian kasus kepemilikan tanah;	a. Sistem yang terintegrasi terkait kebutuhan pertanian dengan rencana pemanfaatan ruang.
			b. Kurangnya koordinasi penggunaan tanah dan pencatatan aset tanah untuk pembangunan.	
5	Lingkungan Hidup			
5.1	Jumlah Volume Sampah Yang Ditangani	=	a. Masih rendahnya peran serta masyarakat dalam pelestarian	a. Penanaman bibit tanaman teduh dan tanaman hias di perkotaan.
5.2	Persentase Cakupan Pelayanan Sampah di Kecamatan	>		

5.3	Persentase Cakupan Pengawasan Terhadap Pelaksanaan Dokumen Lingkungan	>	<p>lingkungan hidup.</p> <p>b. Berkurangnya sumber-sumber air.</p> <p>c. Adanya lahan kritis.</p> <p>d. Masih rendahnya cakupan pengendalian pencemaran udara.</p> <p>e. Belum optimalnya peran serta masyarakat dalam pengelolaan sampah dan drainase wilayah perkotaan</p>	<p>b. Penyediaan dokumen status lingkungan hidup sebagai basis penentuan kebijakan lingkungan hidup.</p> <p>c. Peningkatan pengendalian lingkungan hidup.</p> <p>d. Penyediaan Ruang Terbuka Hijau perkotaan minimal 30%.</p>
5.4	Penurunan Luas Lahan Kritis	<	<p>f. Minimnya pemahaman aparaturnya tentang mekanisme kerja dibidang kebersihan dan pasar.</p> <p>g. Belum optimalnya cakupan pelayanan Rasio Ketersediaan Petugas Kebersihan.</p> <p>h. Belum optimalnya cakupan pelayanan pengelolaan sampah</p> <p>i. Masih kurangnya tempat pengolahan sampah terpadu 3R.</p>	
6	Administrasi Kependudukan dan Pencatatan Sipil			
6.1	Persentase kepemilikan dokumen kependudukan	>	<p>a. Masih rendahnya kesadaran masyarakat dalam mengurus dokumen kependudukan</p> <p>b. Belum optimalnya cakupan pelayanan dokumen</p>	<p>a. Peningkatan pelayanan kependudukan</p> <p>b. Optimalisasi pelayanan adminduk sampai tingkat desa</p>

			pencatatan sipil	
7	Pemberdayaan Masyarakat dan Desa			
7.1	Peningkatan klasifikasi desa dari desa swadaya menjadi desa swakarya	<	a. Belum optimalnya kapasitas aparaturnya pemerintah desa	a. Optimalisasi pengelolaan potensi desa
7.2	Terfasilitasi dan terbentuknya Badan Usaha Milik Desa (BUM Desa)	<	b. Belum optimalnya partisipasi masyarakat dalam pembangunan desa c. Belum optimalnya pemberdayaan masyarakat desa d. Belum optimalnya pengelolaan aset desa	b. Optimalisasi tata kelola pemerintahan desa c. Peningkatan kapasitas Badan Usaha Milik Desa d. Peningkatan pemberdayaan masyarakat desa
8	Pengendalian Penduduk dan Keluarga Berencana			
8.1	Cakupan Pasangan Usia Subur Menjadi Peserta Keluarga Berencana Aktif	>	a. Belum optimalnya akses pelayanan dan kualitas Keluarga Berencana (KB)	a. Optimalisasi sarana dan prasarana untuk mendukung program Keluarga Berencana; b. Optimalisasi advokasi dan Komunikasi Informasi dan Edukasi (KIE) tentang KB dan kesehatan reproduksi tepat sasaran; c. Kapasitas dan ketersediaan SDM Petugas Lapangan Keluarga Berencana (PLKB); d. Pemahaman dan kepedulian masyarakat terkait kesehatan reproduksi dan keluarga berencana; e. Optimalisasi mitra kerja keluarga berencana
8.2	Cakupan pasangan usia subur yang ingin ber KB tetapi tidak terpenuhi (<i>unmeet need</i>)	<		
9	Perhubungan			

9.1	Persentase Penanganan Fasilitas Keselamatan Lalu Lintas	=	<ul style="list-style-type: none"> a. Masih banyaknya ruas jalan yang belum mempunyai trayek; b. Terminal belum berfungsi secara optimal; c. Masih kurangnya kesadaran masyarakat dalam berlalu lintas; d. Manajemen Lalu Lintas yang belum optimal. e. Masih rendahnya fasilitas kelengkapan jalan; f. Belum optimalnya pemanfaatan dermaga pelabuhan Silalahi. 	<ul style="list-style-type: none"> a. Peningkatan ketersediaan fasilitas kelengkapan keselamatan dan lalu lintas serta pendistribusiannya secara merata; b. Pengontrolan sistem pelayanan angkutan umum dan barang; c. Pembangunan sarana dan prasarana; d. Optimalisasi kawasan terminal penumpang.
10	Komunikasi dan Informatika			
10.1	Jumlah Media Yang Digunakan Dalam Desiminasi Informasi (SP4N)	=	<ul style="list-style-type: none"> a. Masih adanya wilayah yang belum terjangkau jaringan telekomunikasi b. Belum optimalnya pembinaan KIM c. Belum optimalnya SDM pengelola informasi publik 	<ul style="list-style-type: none"> a. Penyusunan master plan sistem pemerintahan berbasis elektronik b. Optimalisasi tata kelola TIK c. Pembuatan data center yang terintegrasi
11	Koperasi, Usaha Mikro, Kecil, Dan Menengah			
11.1	Jumlah Koperasi Aktif	<	a. Masih rendahnya	a. Akses Permodalan

11.2	Jumlah Usaha Mikro	<	<p>keterkaitan usaha (kemitraan) koperasi dengan usaha lainnya.</p> <p>b. Masih rendahnya animo masyarakat untuk ikut dalam Koperasi.</p> <p>c. Belum optimalnya pengendalian koperasi yang tidak sesuai dengan aturannya.</p> <p>d. Terbatasnya akses koperasi dan UMKM kepada sumberdaya produktif (bahan baku, permodalan, teknologi, sarana pemasaran serta informasi pasar).</p> <p>e. Masih rendahnya kemampuan kewirausahaan masyarakat.</p> <p>f. Masih rendahnya daya saing produk UMKM.</p> <p>g. Belum optimalnya kerjasama usaha (kemitraan), baik <i>backward linkages</i> maupun <i>forward linkages</i>.</p>	<p>UMKM</p> <p>b. Peningkatan kapasitas Sosial <i>Marketing</i> dan Pemanfaatan Teknologi Informasi</p> <p>c. Peningkatan Kualitas Produk dan Peningkatan Akses Pasar bagi UMKM</p> <p>d. Peningkatan Manajemen Motivasi, Kreatifitas dalam berwirausaha</p>
12	Penanaman Modal			
12.1	Persentase izin yang terbit sesuai dengan SOP	>	a. Belum terjaminnya jaringan internet dalam pengoperasian aplikasi perizinan	a. Peningkatan Standar Pelayanan Administrasi atau Perizinan yang
12.2	Persentase peningkatan investasi	=		

12.3	Jumlah Izin Pemanfaatan Ruang Yang Diterbitkan	=	<p>secara elektronik terintegrasi (OSS).</p> <p>b. Masih rendahnya kualitas kelembagaan dalam pelayanan penanaman modal.</p> <p>c. Masih rendahnya cakupan pelayanan informasi peluang investasi.</p> <p>d. Belum optimalnya daya serap tenaga kerja dari realisasi penanaman modal.</p>	<p>cepat, mudah dan tepat waktu, serta kondusif.</p> <p>b. Regulasi yang berpihak pada investor.</p> <p>c. Peningkatan dan pembenahan infrastruktur terkait dengan penanaman modal.</p> <p>d. Tersedianya data dan informasi investasi secara elektronik yang lengkap dan mudah diakses.</p>
13	Kepemudaan dan Olah Raga			
13.1	Terfasilitasinya pelayanan kepemudaan	<	<p>a. Rendahnya pembinaan dan pemasyarakatan olahraga;</p> <p>b. Kurangnya pembinaan organisasi pemuda</p>	<p>a. Partisipasi dalam kompetisi daerah;</p> <p>b. Ketersediaan sarana dan pra sarana pelatihan;</p> <p>c. Kerjasama dengan mitra pembangunan;</p>
13.2	Terfasilitasinya Organisasi Kepemudaan (OKP)	=		
13.3	Persentase Penanganan Gedung Olah Raga/ Lapangan Olah Raga	=		
14	Statistik			
14.1	Jumlah Ketersediaan Data Statistik Daerah	<	<p>a. Belum optimalnya SDM statistik</p> <p>b. Belum optimalnya pengumpulan data statistik sektoral</p>	<p>a. Optimalisasi kualitas data statistik daerah dan sektoral</p>
15	Persandian			
			Belum optimalnya SDM persandian	Ketersediaan sarana dan prasarana serta pelatihan
16	Kebudayaan			
16.1	Jumlah Organisasi/Lembaga Kebudayaan Yang Terfasilitasi	=	<p>a. Rendahnya komitmen masyarakat dalam mempertahankan kebudayaan</p>	<p>a. Ketersediaan sarana dan prasarana pengembangan budaya;</p> <p>b. Optimalisasi identifikasi sumber-sumber budaya;</p> <p>c. Promosi kebudayaan</p>
16.2	Jumlah Penyelenggaraan Pagelaran Seni Budaya	<		
16.3	Jumlah sarana penyelenggaraan seni budaya	=		

17	Perpustakaan			
17.1	Jumlah Pengunjung Perpustakaan		a. Terbatasnya jangkauan dan kualitas pelayanan perpustakaan	a. Kapasitas SDM pengelola perpustakaan; b. Variasi koleksi buku; c. Ketersediaan dan kualitas sarana dan prasarana pelayanan perpustakaan
18	Kearsipan			
18.1	Jumlah Arsip Yang Dilestarikan	=	a. Masih terbatasnya kapasitas SDM dalam mengelola arsip daerah b. Belum optimalnya sarana dan prasarana arsip daerah c. Belum optimalnya penggunaan sistem informasi dalam pengelolaan arsip daerah berbasis digital	a. Peningkatan penyelamatan dan pelestarian dokumen/arsip daerah b. Peningkatan kualitas tata kelola kearsipan
Urusan Pilihan				
1	Perikanan dan Kelautan			
1.1	Peningkatan Produksi Perikanan Tangkap		a. Adanya peraturan pemerintah pusat dan pemerintah daerah mengenai pelarangan keramba jaring apung b. Belum optimalnya pemanfaatan kawasan pengembangan perikanan c. Masih tingginya harga pakan dan bibit d. Pengelolaan ikan (darat) masih secara tradisional	a. Peningkatan pemberdayaan kelompok nelayan b. peningkatan fasilitasi dan bantuan pakan dan bibit perikanan c. peningkatan pengelolaan perikanan secara modern
	- Ikan Gabus	>		
	- Ikan Mujair	>		
	- Ikan Nila	>		
	- Ikan Bilih	>		
	- Ikan Mas	>		
	- Ikan Lainnya	>		
1.2	Peningkatan Produksi Perikanan Budidaya			
	- Ikan Nila	>		
	- Ikan Mas	<		
	- Ikan Lele	>		
2	Perindustrian			
2.1	Peningkatan industri yang bergerak di bidang agribisnis	<	a. Kurangnya daya saing pemasaran	a. Regulasi terkait industri agribisnis.

2.2	Jumlah Produk IKM bidang agribisnis Yang Terfasilitasi Dalam Pengurusan Sertifikasi	<	<ul style="list-style-type: none"> produk IKM. b. Kurangnya sarana dan prasarana produksi pelaku IKM untuk menciptakan produk berkualitas. c. Belum optimalnya cakupan pelayanan pengembangan industri/perusahaan. d. Masih rendahnya kemitraan usaha industri/perusahaan. 	<ul style="list-style-type: none"> b. Riset dan inovasi terkait industri agribisnis c. Tersedianya bahan baku untuk memperlancar proses produksi.
3	Pariwisata			
3.1	Jumlah Objek Wisata Yang berkembang Yang Ditangani	<	<ul style="list-style-type: none"> a. Belum memadainya infrastruktur di obyek wisata yang sudah ada. b. Minimnya event pariwisata. c. Masih terdapat obyek wisata yang belum dikelola. d. Minimnya usaha di bidang pariwisata. 	<ul style="list-style-type: none"> a. Penataan obyek wisata yang dilengkapi dengan fasilitas pendukung b. Penyelenggaraan kegiatan pariwisata melibatkan masyarakat, pihak swasta, dan pemerintah pusat. c. Peningkatan keamanan dan kenyamanan di sekitar lokasi wisata d. Peningkatan sarana promosi wisata melalui event dan pameran untuk mengundang wisatawan lokal dan mancanegara
3.2	Persentase Peningkatan Kunjungan Wisata	<		
4	Pertanian			
4.1	Produktivitas Tanaman Pangan		<ul style="list-style-type: none"> a. Belum adanya konsisten petani dalam menanam komoditas pertanian b. Masih tingginya losing produk dan losing time sebelum panen maupun pasca panen c. Belum optimalnya 	<ul style="list-style-type: none"> a. Modernisasi sektor pertanian b. peningkatan jaringan irigasi c. peningkatan pemasaran hasil pertanian d. Peningkatan kelembagaan pertanian;
	- Padi Sawah	<		
	- Padi Ladang	>		
	- Jagung	<		
4.2	Persentase Peningkatan Produksi Hortikultura			
	- Jeruk Manis	<		
	- Kentang	<		
	- Cabe merah	>		
	- Durian	>		

4.3	Persentase Peningkatan Produksi Perkebunan Rakyat		kelembagaan petani d. Belum optimalnya produksi peternakan; e. Belum optimalnya penyuluhan pertanian f. Belum optimalnya pengendalian bencana pertanian	e. peningkatan pengendalian bencana pertanian
	- Kopi	>		
4.4	Jumlah Populasi Peternakan			
	- Babi	<		
	- Ayam	<		
4.5	Persentase Penanganan Kesehatan Hewan/ Ternak			
	- Sapi	>		
	- Kerbau	>		
	- Babi	>		
	- Kambing	>		
	- Ayam	>		
	- Anjing	>		
4.6	Jumlah Pemotongan Hewan Ternak di RPH Sidikalang			
	- Ternak Besar	=		
	- Ternak Kecil	na		
4.7	Jumlah Kelompok Tani Yang Terfasilitasi	=		
4.8	Jumlah Pembangunan Infrastruktur Pertanian	=		
5	Perdagangan			
5.1	Tersediannya dokumen Informasi Harga Dan Ketersediaan Barang Pokok (33 jenis)	<	a. Belum optimalnya kerja sama antara pasar dengan kelompok binaan pemerintah daerah. b. Belum optimalnya cakupan pelayanan bina kelompok pedagang/usaha informal. c. Penggunaan alat UTTP belum memenuhi standar kemetrolgian. d. Belum adanya neraca perdagangan. e. Belum optimalnya cakupan pelayanan informasi harga, komoditas, dan jenis produk.	a. Peningkatan kualitas produk unggulan daerah. b. Optimalisasi akses dan distribusi barang pokok (33 jenis)
5.2	Jumlah Produk bidang agribisnis Yang Dipromosikan	=		
5.3	Jumlah Alat UTTP Yang Ditera/Tera ulang	<		

			f. Masih perlunya peningkatan kualitas pengelolaan pasar. g. Masih minimnya fasilitas distribusi produk-produk masyarakat.	
Unsur Penunjang, Pendukung, Pengawasan Urusan Pemerintahan, serta Unsur Kewilayahan dan Pemerintahan Umum				
1	Perencanaan			
1.1	Persentase Penjabaran Program RPJMD ke dalam RKPDP	<	a. Belum optimalnya pelaksanaan regulasi perencanaan	a. Peningkatan sinergi antardokumen perencanaan
1.2	Tersedianya dokumen perencanaan	<	b. Belum optimalnya penerapan TIK dalam perencanaan	b. Penyusunan indikator kinerja smart-s
1.3	Tersedianya dokumen pendukung perencanaan	<	c. Belum optimalnya integrasi sistem perencanaan (SIPD)	c. Pembuatan sistem pengendalian dan evaluasi pembangunan daerah
1.4	Terbangun dan Terpeliharanya Sistem Perencanaan Berbasis Elektronik	<	d. Belum optimalnya koordinasi antar OPD dalam pengendalian dan evaluasi	
1.5	Persentase Masyarakat Yang Mengikuti Musrenbang RKPDP di Kecamatan dan di Kabupaten	<		
2	Keuangan			
2.1	Opini laporan keuangan	=	a. Belum optimalnya kualitas data base pajak	a. Optimalisasi koordinasi pelayanan pajak daerah
2.2	Penyusunan APBD tepat waktu	=	b. Belum optimalnya penerapan teknologi dalam pelayanan pajak daerah	b. Optimalisasi penerapan teknologi dalam pelayanan pajak dan retribusi
2.3	LKPD Tepat Waktu	=	c. Masih terbatasnya kapasitas SDM dalam menilai dan memeriksa data perpajakan	c. Penerapan reward dan punishment
2.4	Persentase Penjabaran program RKPDP ke dalam KUA/PPAS	=	d. Belum optimalnya sosialisasi tentang kewajiban membayar pajak	d. Pengawasan terhadap wajib pajak dan retribusi
2.5	Persentase tingkat pertumbuhan realisasi penerimaan pajak daerah	<	e. Belum optimalnya pengelolaan retribusi daerah	
2.6	Persentase pencapaian target pajak dan retribusi daerah	<		
3	Kepegawaian			

3.1	Persentase Penanganan Kasus Terhadap Pelanggaran Disiplin	=	a. Belum optimalnya sistem merit dalam penempatan jabatan pegawai b. Belum optimalnya disiplin pegawai	a. Penerapan sistem merit dalam manajemen kepegawaian
4	Pendidikan dan Pelatihan			
4.1	Jumlah Aparatur Yang Memiliki Sertifikasi Diklat Kepemimpinan	=	a. Masih rendahnya jabatan yang terisi sesuai kompetensi b. Belum optimalnya <i>database</i> terkait kompetensi pegawai	a. Peningkatan kompetensi pegawai
4.2	Jumlah Guru Diklat Penilaian Kinerja Guru (PKG)	=		
4.3	Jumlah PNS yang Diklat Fungsional	=		
5	Penelitian dan Pengembangan			
5.1	Tersedianya bahan kebijakan teknis kelitbangan daerah yang dihasilkan	=	a. Belum optimalnya SDM Litbang (JF belum ada) b. Belum optimalnya kerjasama dalam mendukung inovasi daerah c. Belum optimalnya penerapan IPTEK bagi masyarakat	a. Penerapan inovasi daerah b. Optimalisasi dukungan pelaksanaan litbang
6	Pengawasan			
6.1	Peningkatan Kapabilitas APIP	>	a. Masih rendahnya komitmen OPD maupun desa dalam menjalankan TLHP b. Belum optimalnya pendampingan APIP c. Belum adanya perangkat daerah yang menjalankan zona integritas d. Masih adanya temuan berulang	a. Optimalisasi sistem pengawasan daerah b. Optimalisasi integrasi sistem pengaduan masyarakat
6.2	Persentase Temuan Aparat Pengawasan Yang Ditindaklanjuti	<		
7	Sekretariat DPRD			

7.1	Terfasilitasinya Persidangan di DPRD	>	a. Belum optimalnya penggunaan TIK dalam mendukung tugas dan fungsi DPRD b. Belum efektifnya fasilitasi administrasi dan anggaran untuk menopang kinerja DPRD	a. Pelayanan kesekretariatan kepada DPRD yang efektif
8	Sekretariat Daerah			
8.1	Nilai Akuntabilitas Kinerja Pemerintah	<	a. Belum optimalnya pendampingan kepada OPD dalam penerapan SAKIP b. Belum optimalnya perumusan kebijakan daerah c. Belum optimalnya efektifitas pengendalian kebijakan daerah d. Belum optimalnya kapasitas BUMD e. Indikator belum berorientasi kepada <i>outcome</i> f. Belum terpenuhinya target SPM	a. Pengendalian penerapan reformasi birokrasi
8.2	Peningkatan Level Maturitas Sistem Pengendalian Intern pemerintah	=		
8.3	Rekomendasi LKPJ	=		
8.4	Nilai LPPD	>		
8.5	Indeks Kepuasan Masyarakat	<		
8.6	Persentase Paket kegiatan Yang Dilelangkan Secara Elektronik	=		
8.7	Jumlah Informasi Publik Yang Dihasilkan	=		
8.8	Jenis Produk Hukum Daerah Yang Terfasilitasi	<		
8.9	Monitoring dan Evaluasi Perusahaan Daerah/ Badan Usaha Milik Daerah (BUMD)	=		
8.10	Persentase Peningkatan Cakupan Layanan PDAM Tirta Nciho Menurut Wilayah Teknis	<		
8.11	Persentase Kios Yang Dikelola PD Pasar yang Ditempati Pedagang	<		
8.12	Jumlah Kelompok Penerima Manfaat (KPM) Penerima Raskin/ Rastra	=		
9	Kewilayahan – Kecamatan			
9.1			a. Belum optimalnya pembinaan dan pengawasan desa/kelurahan	a. Peningkatan kapasitas desa/kelurahan
10	Kesatuan Bangsa dan Politik			

10.1	Jumlah Forum Kemitraan Untuk Pengembangan Wawasan Kebangsaan	<	a. Belum optimalnya pembinaan wawasan kebangsaan b. Belum optimalnya partisipasi politik masyarakat	Peningkatan pembinaan ormas dan orpol
10.2	Jumlah tokoh agama/adat/ masyarakat yang mengikuti kegiatan Pengembangan Wawasan Kebangsaan	<		
10.3	Jumlah Masyarakat Yang Mengikuti Pendidikan Politik	<		

B. VISI DAN MISI.

Visi adalah rumusan umum mengenai keadaan yang diinginkan pada akhir periode perencanaan pembangunan Daerah, sedangkan misi adalah rumusan umum mengenai upaya-upaya yang akan dilaksanakan untuk mewujudkan visi. Visi pembangunan daerah dalam RPJMD adalah visi kepala daerah dan wakil kepala daerah terpilih yang disampaikan pada waktu pemilihan kepala daerah (pilkada) yang menggambarkan arah pembangunan atau kondisi masa depan daerah yang ingin dicapai dalam masa jabatan selama 5 (lima) tahun sesuai misi yang diemban.

Visi dan misi pembangunan daerah dalam RPJMD Kabupaten Dairi Tahun 2019-2024 adalah adopsi pendekatan politis dalam perencanaan pembangunan Daerah yang merupakan visi, misi dan program dari pasangan Bupati dan Wakil Bupati Dairi terpilih (Dr. Eddy Keleng Ate Berutu dan Jimmy Andrea Lukita Sihombing, SH), disesuaikan dan diintegrasikan dengan visi dan misi pembangunan jangka panjang (RPJPD) Kabupaten Dairi Tahun 2005-2025.

Penyelenggaraan pemerintahan dan pembangunan daerah di Kabupaten Dairi Tahun Anggaran 2021 pada hakikatnya merupakan komitmen dan upaya bersama seluruh pemangku kepentingan di Kabupaten Dairi dalam mewujudkan visi **“MEWUJUDKAN DAIRI UNGGUL YANG MENYEJAHTERAKAN MASYARAKAT DALAM HARMONI KEBERAGAMAN”** sebagaimana tertuang dalam Peraturan Daerah Kabupaten Dairi Nomor 6 Tahun 2019 tentang Rencana Pembangunan Jangka Menengah Daerah Kabupaten Dairi Tahun 2019-2024 sebagaimana telah diubah dan ditetapkan pada tanggal 7 Maret 2022 dengan Peraturan Daerah Nomor 1 Tahun 2022 tentang Perubahan Atas Peraturan Daerah Nomor 6 Tahun 2019 tentang Rencana Pembangunan Jangka Menengah Daerah Kabupaten Dairi Tahun 2019-2024.

Perumusan dan pendalaman terhadap makna yang terkandung dalam visi dimaksud menghasilkan pilar-pilar visi dengan pemahaman sebagai berikut :

DAIRI UNGGUL, adalah suatu kondisi yang mencerminkan suatu semangat penyelenggaraan pemerintahan dan pembangunan daerah Kabupaten Dairi, yang :

- 1) **UNGGUL** dalam kualitas dan kuantitas pengelolaan produksi daerah berbasis industri khususnya terhadap komoditas unggulan daerah yang nyata dan dapat memberikan nilai tambah (*value added*) secara signifikan sehingga mampu meningkatkan pendapatan masyarakat.
- 2) **UNGGUL** dalam standar kualitas dan kuantitas pelayanan publik yang menjadi pelayanan dasar kebutuhan masyarakat, meliputi: kesehatan, pendidikan, pekerjaan umum dan penataan ruang, perumahan rakyat dan kawasan permukiman, ketenteraman, ketertiban umum dan perlindungan masyarakat, serta sosial.
- 3) **UNGGUL** dalam standar dan kualitas pelayanan, administrasi dan manajemen sistem penyelenggaraan pemerintahan daerah.

MENYEJAHTERAKAN MASYARAKAT, mengandung arti bahwa keseluruhan aktifitas penyelenggaraan pemerintahan dan pembangunan daerah sejalan dengan tujuan pemberian otonomi daerah yang luas kepada Daerah, yakni diarahkan untuk meningkatkan kesejahteraan masyarakat Kabupaten Dairi secara adil dan merata.

HARMONI KEBERAGAMAN, didasari pemikiran bahwa keanekaragaman kondisi daerah dan masyarakat Kabupaten Dairi dengan berbagai aspek geografi, demografi, ekonomi, sosial budaya, lingkungan hidup serta keterkaitan multi sektor, multi dimensi dalam pembangunan diperlukan adanya keselarasan dalam penataan dan pengelolannya.

Misi dalam rangka mewujudkan visi Kabupaten Dairi, dirumuskan dan ditetapkan sebagai berikut :

- 1) Meningkatkan kualitas hidup petani dan kesejahteraan masyarakat secara umum dengan sistem pengelolaan pertanian dan industri pertanian yang cerdas dan modern serta mampu memberikan nilai tambah produksi pertanian.
- 2) Membangun kualitas sumber daya masyarakat Dairi yang cerdas, sehat, berbudaya dan berdaya saing.
- 3) Optimalisasi pengelolaan potensi sumber daya alam Daerah yang berwawasan lingkungan untuk pengembangan kepariwisataan, pengembangan sektor KUKM (Koperasi, Usaha Kecil dan Menengah) dan usaha ekonomi kreatif yang bermuara pada peningkatan pendapatan masyarakat dan pendapatan asli daerah.

- 4) Merealisasikan dengan komitmen tinggi prinsip penyelenggaraan *good governance* (tata kelola pemerintahan yang baik) dan *clean government* (pemerintahan yang bersih) dalam praktek penyelenggaraan pemerintahan daerah.
- 5) Meningkatkan kualitas layanan infrastruktur daerah dan pelayanan administrasi publik yang transparan dan akuntabel dengan memanfaatkan teknologi informatika.

Misi 1.

Meningkatkan kualitas hidup petani dan kesejahteraan masyarakat secara umum dengan sistem pengelolaan pertanian dan industri pertanian yang cerdas dan modern serta mampu memberikan nilai tambah produksi pertanian.

Pertanian merupakan sektor andalan dalam pembangunan perekonomian Kabupaten Dairi. Hampir 72% masyarakat Kabupaten Dairi bekerja di sektor pertanian. Analisis LQ (*Location Quotient*) terhadap PDRB (*Produk Domestik Regional Bruto*) menunjukkan bahwa sektor pertanian, peternakan, kehutanan dan perikanan merupakan sektor yang memiliki kekuatan ekonomi yang cukup baik dan sangat berpengaruh terhadap peningkatan pertumbuhan ekonomi Kabupaten Dairi serta sektor ini sudah mampu memenuhi kebutuhan daerahnya sendiri bahkan sudah berpotensi untuk di ekspor.

Untuk meningkatkan daya saing kekuatan ekonomi maka Pemerintah Daerah Kabupaten Dairi perlu mengembangkan sektor pertanian terutama subsektor pertanian tanaman pangan, perkebunan, peternakan dan perikanan yang memiliki beberapa keunggulan dan juga mensinergikan dengan sektor industri pengolahan, perdagangan, dan transportasi (angkutan) agar dihasilkan *multiplier effect* terhadap peningkatan pendapatan masyarakat dan percepatan pembangunan ekonomi yang lebih efektif dengan tidak mengabaikan sektor-sektor ekonomi lainnya sekaligus untuk menciptakan kondisi ketahanan pangan yang mantap di Kabupaten Dairi.

Konsep pengembangan AGRI UNGGUL menjadi basis pengembangan sektor pertanian yang sinergis dengan sektor industri pengolahan dan perdagangan komoditas pertanian unggulan Kabupaten Dairi. Pengelolaan sistem pertanian terpadu yang cerdas dan modern (*smart farming*) dari hulu ke hilir mencakup: peningkatan kuantitas dan kualitas budi daya pertanian dalam arti luas (pertanian tanaman pangan, perkebunan, peternakan dan perikanan) yang didukung: SDM petani yang memadai, ketersediaan dan pemanfaatan teknologi tepat guna *alsintan* (alat dan mesin pertanian) dan saprotan (sarana produksi pertanian) yang berkualitas, pengendalian hama dan penyakit tanaman,

pengolahan bahan baku pertanian menjadi bahan jadi atau setengah jadi bagi komoditas perdagangan, serta penciptaan iklim pemasaran yang baik sesuai kebutuhan pasar.

Secara operasional, Misi 1 diaplikasikan dalam pembangunan sektor pertanian yang disinergikan dengan pembangunan sektor perindustrian dan sektor perdagangan. Sektor pertanian yang dimaksud adalah pertanian dalam arti luas mencakup budidaya pertanian tanaman pangan dan hortikultura, perkebunan, peternakan dan perikanan, yang bertujuan untuk peningkatan produksi pertanian dalam rangka peningkatan pendapatan masyarakat petani sekaligus memantapkan kondisi ketahanan pangan Daerah. Sektor perindustrian dan perdagangan diarahkan untuk mendukung industri pengolahan dan pemasaran hasil pertanian sehingga mampu memberikan nilai tambah dan membuka peluang terbukanya lapangan kerja baru.

Misi 2.

Membangun kualitas sumber daya masyarakat Dairi yang cerdas, sehat, berbudaya dan berdaya saing.

Keberadaan manusia sebagai sumber daya yang sangat penting akan memberi nilai tambah dalam pembangunan karena dengan kemampuannya dapat mengelola sumber daya alam dan lingkungannya sehingga mampu memenuhi kebutuhan hidup. Sumber daya manusia (SDM) secara kuantitas dan kualitas memegang peranan penting dalam proses keberhasilan pembangunan daerah. Kedudukan SDM saat ini bukan hanya sebagai alat dalam produksi tetapi juga sebagai penggerak dan penentu berlangsungnya proses produksi dan segala aktivitas pembangunan daerah. Kuantitas SDM tanpa disertai kualitas yang memadai akan menjadi beban bagi pembangunan daerah. Kualitas SDM adalah mutu SDM yang menyangkut kemampuan, baik kemampuan fisik maupun non fisik.

Sejalan dengan defenisi pembangunan daerah yakni pemanfaatan sumber daya yang dimiliki untuk peningkatan kesejahteraan masyarakat yang nyata, baik dalam aspek pendapatan, kesempatan kerja, lapangan berusaha, akses terhadap pengambilan kebijakan, berdaya saing, maupun peningkatan indeks pembangunan manusia (IPM), maka pembangunan SDM merupakan hal yang penting dalam rangka meningkatkan mutu SDM sebagai bagian dari pencapaian tujuan pembangunan daerah secara efektif dan efisien.

Ketersediaan SDM yang unggul merupakan modal utama dalam percepatan pengembangan dan perbaikan kualitas hidup masyarakat. Misi ke-2 merupakan upaya manajemen SDM Kabupaten Dairi untuk meningkatkan kualitas unggul SDM masyarakatnya untuk mencapai kondisi masyarakat Kabupaten Dairi yang memiliki derajat kesehatan masyarakat yang baik, memiliki pengetahuan dan keterampilan, berbudaya serta beriman kepada Tuhan Yang Maha Kuasa sehingga memiliki daya saing dalam produktivitas pembangunan Daerah.

Secara operasional Misi 2 diaplikasikan dalam pembangunan sektor kesehatan, pembangunan sektor pendidikan, dan sektor pembangunan lainnya yang terkait dalam upaya penyiapan dan pembentukan SDM masyarakat Kabupaten Dairi yang unggul, yakni pelayanan perpustakaan, untuk membentuk SDM yang sehat dan cerdas. Selanjutnya untuk mewujudkan SDM yang produktif, memiliki daya saing dan karakter budaya dilakukan melalui pembangunan sektor ketenagakerjaan dan pemberdayaan masyarakat yang dimulai dari pengendalian penduduk, pembinaan keluarga sejahtera, pemberdayaan perempuan, perlindungan anak, pembinaan kepemudaan, pembinaan olahraga dan pembinaan kebudayaan. Terhadap kelompok masyarakat marginal dan PMKS dilakukan pembinaan tersendiri dengan meningkatkan cakupan layanan pemberdayaan dan jaminan sosial masyarakat.

Misi 3.

Optimalisasi pengelolaan potensi sumber daya alam Daerah yang berwawasan lingkungan untuk pengembangan kepariwisataan, pengembangan sektor KUKM (Koperasi, Usaha Kecil dan Menengah) dan usaha ekonomi kreatif yang bermuara pada peningkatan pendapatan masyarakat dan pendapatan asli Daerah.

Kondisi geografis Dairi memberikan keuntungan dan peluang bagi Kabupaten Dairi untuk mengembangkan sektor-sektor pembangunan yang diharapkan dapat didayagunakan dengan tetap mempertimbangkan faktor kelestarian, daya dukung dan daya tampung lingkungan, sehingga tidak semata-mata menjadi sumber daya potensial tetapi menjadi sumber daya riil yang dapat menggerakkan roda perekonomian masyarakat dan Daerah dalam rangka peningkatan pendapatan masyarakat dan Daerah dari sektor pendapatan asli daerah (PAD).

Selain sektor pertanian yang menjadi sektor unggulan pembangunan daerah, potensi pengembangan kepariwisataan yang didukung penguatan usaha ekonomi kreatif dalam bentuk usaha mikro, kecil dan menengah menjadi salah satu fokus sektor pembangunan yang diharapkan mampu memacu pertumbuhan ekonomi masyarakat. Hal ini terkait dengan peluang yang muncul seiring perkembangan pembangunan kepariwisataan baik secara global maupun nasional. Kebijakan pemerintah yang memfokuskan pembangunan kepariwisataan melalui kebijakan pembangunan Kawasan Strategis Pariwisata Nasional (KSPN) Danau Toba memberikan peluang dan harapan bagi Kabupaten Dairi untuk mendorong pengembangan sektor pariwisata Kabupaten Dairi.

Pengembangan kepariwisataan Kabupaten Dairi diarahkan untuk mendukung kebijakan nasional KSPN Danau Toba dengan fokus pengembangan di Tao Silalahi Kecamatan Silahisabungan, sekaligus mengoptimalkan keberadaan destinasi wisata lainnya di Kabupaten Dairi, yakni: Taman

Wisata Iman (TWI) Sitinjo dan Taman Wisata Alam (TWA) Sicike-cike dalam satu kawasan strategis destinasi wisata, meliputi Kecamatan Parbuluan, Kecamatan Sitinjo, dan Kecamatan Silahisabungan serta wilayah pendukung Kecamatan Sidikalang.

Pengembangan sektor kepariwisataan yang dikembangkan dalam konsep kepariwisataan berbasis keindahan alam (*nature*), pertanian (*agro*), dan budaya (*culture*) diharapkan akan memberikan *multiplier effects* yang mendorong tumbuh dan berkembangnya aktivitas masyarakat dengan penempatan sektor pariwisata sebagai “*lokomotif penarik gerbong*” peningkatan produksi dan pemasaran pada sektor pembangunan lainnya, seperti: industri kerajinan, pengolahan produk pertanian, kreatifitas seni dan budaya, kuliner/usaha rumah makan, usaha penginapan, usaha transportasi serta usaha ekonomi kreatif lainnya mulai dari level usaha mikro, kecil sampai menengah.

Pembangunan sektor pariwisata juga dikembangkan dalam konsep pembangunan pariwisata berbasis masyarakat yang diwujudkan dalam konsep pengembangan Desa Wisata yang mengintegrasikan pendekatan pariwisata berkelanjutan (*sustainable tourism*), pariwisata berbasis ekowisata (*eco tourism*), pariwisata berbasis komunitas (*community-based*), pariwisata berbasis budaya (*culture-based*), pariwisata berbasis *good tourism governance*, pariwisata berbasis *supply and demand* serta pengembangan wilayah/kawasan (*regional development*). Untuk mendukung pembangunan pariwisata berbasis masyarakat dibutuhkan adanya upaya untuk menumbuhkan keberdayaan masyarakat di desa dan peran dari pemerintahan desa dan lembaga kemasyarakatan desa.

Secara operasional, Misi 3 diaplikasikan dalam upaya pemberdayaan masyarakat dan Desa, penyiapan SDM ketenagakerjaan dan peningkatan produksi pada sektor UMKM dan ekonomi kreatif yang mendukung pengembangan sektor pariwisata berkelanjutan. Untuk menjamin pengelolaan potensi sumber daya alam yang berwawasan lingkungan dan berkelanjutan diaplikasikan dalam pembangunan lingkungan hidup.

Misi 4.

Merealisasikan dengan komitmen tinggi prinsip penyelenggaraan good governance (tata kelola pemerintahan yang baik) dan clean government (pemerintahan yang bersih) dalam praktek penyelenggaraan pemerintahan daerah.

Pergeseran paradigma penyelenggaraan pemerintahan dari yang sebelumnya government menjadi governance yang menekankan kepada kolaborasi, keseimbangan dan kesetaraan antara pemerintah, sektor swasta dan masyarakat madani (*civil society*) menjadi pilihan terbaik dalam penyelenggaraan pemerintahan baik di pusat maupun di daerah. Prinsip-prinsip pemerintahan yang baik dan bersih harus menjadi titik sentral perhatian segenap jajaran Pemerintah Kabupaten Dairi.

Penataan penyelenggaraan pemerintahan daerah dengan menerapkan prinsip-prinsip tata pemerintahan yang baik dalam administrasi dan manajemen pemerintahan daerah, mulai dari tahap perencanaan, pengorganisasian, pelaksanaan, tata kerja dan pengawasannya. Dalam rangka mengimplementasikan prinsip pemerintahan yang baik dan bersih, langkah strategis yang perlu dilakukan adalah memanfaatkan teknologi informatika untuk pelaksanaan Sistem Pemerintahan Berbasis Elektronik (SPBE). Setiap instansi pemerintah daerah harus mampu memanfaatkan keberadaan teknologi informasi yang ada dalam menyampaikan informasi dan melakukan diseminasi kepada warga masyarakat. Disisi lain, penyelenggaraan pemerintahan daerah dapat memberikan rasa aman dengan situasi ketenteraman dan ketertiban yang terpelihara dengan baik serta akses yang luas kepada masyarakat untuk berpartisipasi aktif dalam proses perencanaan pembangunan, mendapatkan informasi dan pengawasan penyelenggaraan pemerintahan dan pembangunan daerah dengan memanfaatkan media dan teknologi informatika secara terbuka dan interaktif.

Secara operasional, Misi ke-4 diaplikasikan pada upaya mewujudkan ketenteraman masyarakat, ketertiban umum dan perlindungan masyarakat serta upaya peningkatan kualitas penyelenggaraan fungsi perumusan kebijakan, koordinasi, organisasi, administrasi umum, fungsi pendukung DPRD, fungsi pengawasan, serta fungsi-fungsi yang bersifat strategis yang diperlukan untuk mendukung pelaksanaan urusan pemerintahan yang menjadi kewenangan Daerah, antara lain: perencanaan, kepegawaian, keuangan, pendidikan dan pelatihan, penelitian dan pengembangan, dan fungsi lain sesuai dengan ketentuan peraturan perundang-undangan.

Misi 5.

Meningkatkan kualitas infrastruktur daerah dan pelayanan administrasi publik yang transparan dan akuntabel dengan memanfaatkan teknologi informatika.

Pelayanan publik mengandung arti kegiatan atau rangkaian kegiatan dalam rangka pemenuhan kebutuhan publik berupa pelayanan barang dan jasa publik serta pelayanan administratif sesuai dengan peraturan perundang-undangan bagi setiap warga negara dan penduduk atas barang, jasa, dan/atau pelayanan administratif yang disediakan oleh penyelenggara pelayanan publik. Pelayanan barang/jasa publik diwujudkan dalam penyediaan dan pembangunan infrastruktur daerah, penyediaan layanan komunikasi dan informasi publik sedangkan pelayanan administratif diwujudkan antara lain dalam layanan administrasi kependudukan dan pencatatan sipil, layanan perizinan, dan pengurusan dokumen administrasi masyarakat lainnya.

Dalam substansinya, pelayanan publik selalu dikaitkan dengan upaya instansi pemerintahan untuk memberikan bantuan/layanan kepada masyarakat dalam rangka mencapai tujuan tertentu.

Pelayanan publik menjadi semakin penting karena senantiasa berhubungan dengan masyarakat yang memiliki keanekaragaman kepentingan dan tujuan, oleh karena itu institusi penyelenggara pelayanan publik yang didalamnya terdapat unsur birokrasi menjadi bagian terpenting untuk memberikan layanan yang berkualitas kepada masyarakat, baik dalam pelayanan administrasi maupun dalam penyediaan barang dan jasa yang secara langsung dibutuhkan dalam kehidupan sosial masyarakat berupa penataan lingkungan yang sehat termasuk penyediaan fasilitas sosial dan ruang publik yang layak.

Pelayanan administrasi publik diarahkan kepada pelayanan yang murah, mudah, cepat, transparan serta memiliki kepastian hukum. Untuk itu pedoman pelayanan berupa mekanisme atau prosedur dan persyaratan yang jelas menjadi modal utama dalam mewujudkan pelayanan administrasi publik yang baik. Selanjutnya kualitas pelayanan yang baik akan meningkatkan kenyamanan dan kepuasan masyarakat sebagai pihak yang dilayani kebutuhannya, secara khusus pelayanan publik yang baik dalam bidang pelayanan penanaman modal dan perijinan dan akan meningkatkan nilai jual dan daya saing daerah dalam tataran persaingan ekonomi regional, nasional maupun global yang pada akhirnya akan meningkatkan jumlah investasi atau penanaman modal di daerah.

Disisi lain, peningkatan kualitas infrastruktur daerah khususnya infrastruktur prioritas tidak boleh dikesampingkan, baik dari sisi perencanaan, pelaksanaan, pengawasan dan pengendaliannya sehingga pembangunan infrastruktur bukan sebatas kegiatan pengalokasian dana untuk bangunan fisik belaka, tetapi harus memperhatikan berbagai aspek seperti daya tahan, daya dukung, daya guna dan dampaknya bagi pertumbuhan ekonomi daerah.

Pembangunan infrastruktur perlu ditempatkan sebagai salah satu upaya pemerintah daerah dalam meningkatkan konektivitas wilayah, pemerataan pembangunan dan peluang membuka lapangan kerja, pemerataan pertumbuhan ekonomi baik secara langsung maupun tidak langsung. Oleh karena itu sejak proses perencanaan sampai kepada pengendalian pembangunan infrastruktur daerah perlu dilakukan sesuai NSPK yang mengacu kepada ketentuan peraturan yang berlaku.

Menyikapi perkembangan dan kebutuhan masyarakat yang berkembang pesat, termasuk perubahan regulasi dan mekanisme pelayanan yang lebih mengarah kepada digitalisasi, maka peningkatan kualitas SDM aparatur, peningkatan sarana prasarana serta fasilitas pendukung aktivitas pelayanan, termasuk dalam penyampaian informasi dari pemerintah kepada masyarakat maupun sebaliknya perlu ditingkatkan dengan memanfaatkan keberadaan teknologi informatika yang lebih handal.

Secara operasional, Misi ke-5 diaplikasikan pada peningkatan kinerja pembangunan pada sektor pelayanan infrastruktur daerah di bidang pekerjaan umum dan penataan ruang, perumahan rakyat dan kawasan permukiman, prasarana perhubungan, prasarana pasar, prasarana penyediaan air

baku/air minum serta peningkatan kualitas penyelenggaraan pelayanan modal dan perizinan, administrasi kependudukan dan pencatatan sipil, dan layanan komunikasi dan informatika.

TUJUAN DAN SASARAN.

Mengacu pada visi dan misi yang telah ditetapkan, selanjutnya ditetapkan tujuan dan sasaran pembangunan daerah selama lima tahun. Tujuan dan sasaran merupakan perumusan capaian strategis yang menunjukkan tingkat kinerja pembangunan tertinggi sebagai dasar penyusunan arsitektur kinerja pembangunan daerah secara keseluruhan. Perumusan tujuan merupakan salah satu tahap perencanaan kebijakan (*policy planning*) yang memiliki titik kritis (*critical point*). Tujuan merupakan dampak (*impact*) keberhasilan pembangunan daerah yang diperoleh dari pencapaian berbagai program prioritas terkait. Selaras dengan penggunaan paradigma penganggaran berbasis kinerja maka perencanaan pembangunan daerah pun menggunakan prinsip yang sama. Pengembangan rencana pembangunan daerah lebih ditekankan pada target kinerja baik pada dampak, hasil maupun keluaran dari suatu kegiatan, program dan sasaran.

Tujuan adalah sesuatu kondisi yang akan dicapai atau dihasilkan dalam jangka waktu 5 (lima) tahunan. Perumusan tujuan dilakukan dengan pendalaman dan pengkajian terhadap masing-masing rumusan misi. Sasaran adalah rumusan kondisi yang menggambarkan tercapainya tujuan, berupa hasil pembangunan Daerah/perangkat Daerah yang diperoleh dari pencapaian hasil (*outcome*) program perangkat Daerah. Sasaran RPJMD juga dapat diterjemahkan ke dalam sasaran antara secara tahunan melalui arah kebijakan dan dijadikan pedoman dalam menyusun prioritas dan sasaran pembangunan dalam RKPD.

Rumusan tujuan dan sasaran merupakan dasar dalam menyusun pilihan-pilihan strategi pembangunan dan sarana untuk mengevaluasi pilihan tersebut. Tujuan dan sasaran berdasarkan misi pembangunan Kabupaten Dairi tahun 2019-2024 adalah:

1. Meningkatkan kualitas hidup petani dan kesejahteraan masyarakat secara umum dengan pengelolaan pertanian dan industri pertanian yang cerdas dan modern, serta mampu memberikan nilai tambah produksi pertanian.

Tujuan (1.1) : Terwujudnya kesejahteraan masyarakat serta kondisi ketahanan pangan daerah yang mantap.

Sasaran (1.1.1) : Meningkatnya pendapatan masyarakat petani.

Sasaran (1.1.2) : Meningkatnya ketersediaan, keterjangkauan dan stabilitas pangan daerah.

Sasaran (1.1.3) : Meningkatnya kontribusi sektor industri pengolahan.

2. Membangun kualitas sumber daya manusia yang cerdas, sehat, berbudaya dan berdaya saing.

Tujuan (2.1) : Terwujudnya sumber daya manusia yang berkualitas.

Sasaran (2.1.1) : Meningkatkan kualitas kesehatan masyarakat.

Sasaran (2.1.2) : Meningkatkan kualitas pendidikan masyarakat.

Sasaran (2.1.3) : Meningkatkan cakupan keluarga berencana.

Sasaran (2.1.4) : Menurunnya tingkat kemiskinan.

Sasaran (2.1.5) : Menurunnya tingkat pengangguran.

3. Optimalisasi pengelolaan potensi sumber daya alam Daerah yang berwawasan lingkungan untuk pengembangan kepariwisataan, pengembangan sektor KUKM (Koperasi, Usaha Kecil dan Menengah) dan usaha ekonomi kreatif yang bermuara pada peningkatan pendapatan masyarakat dan pendapatan asli Daerah.

Tujuan (3.1) : Terwujudnya pengelolaan sumber daya alam yang berwawasan lingkungan dan berkelanjutan.

Sasaran (3.1.1) : Meningkatkan kualitas lingkungan hidup daerah.

Sasaran (3.1.2) : Meningkatkan pengelolaan pariwisata.

Sasaran (3.1.3) : Meningkatkan kualitas dan kuantitas produksi sektor KUKM dan usaha ekonomi kreatif.

4. Merealisasikan dengan komitmen tinggi prinsip penyelenggaraan *Good Governance* (tata kelola pemerintahan yang baik) dan *Clean Government* (pemerintahan yang bersih) dalam praktek penyelenggaraan pemerintahan daerah.

Tujuan (4.1) : Terwujudnya tata kelola pemerintahan yang baik (*good governance*) dan pemerintahan yang bersih (*clean government*).

Sasaran (4.1.1) : Meningkatkan kualitas perumusan kebijakan, administrasi umum, pengorganisasian dan tata kerja, pengawasan dan evaluasi penyelenggaraan pemerintahan daerah.

Sasaran (4.1.2) : Meningkatkan kualitas pengelolaan pendapatan, keuangan dan aset daerah.

Sasaran (4.1.3) : Meningkatkan aksesibilitas dan kualitas penanganan bencana.

Sasaran (4.1.4) : Meningkatkan kualitas ketentraman masyarakat, ketertiban umum dan perlindungan masyarakat.

5. Meningkatkan kualitas layanan infrastruktur daerah dan pelayanan administrasi publik yang transparan dan akuntabel dengan memanfaatkan teknologi informatika.

Tujuan (5.1) : Terwujudnya kualitas dan kuantitas pembangunan infrastruktur daerah.

Sasaran (5.1.1) : Meningkatkan infrastruktur dasar.

- Sasaran (5.1.2) : Meningkatnya Penanganan Kawasan Kumuh.
- Tujuan (5.2) : Terwujudnya kualitas pelayanan publik berbasis teknologi informatika.**
- Sasaran (5.2.1) : Meningkatnya kualitas pelayanan penanaman modal dan perizinan.
- Sasaran (5.2.2) : Meningkatnya kualitas dan cakupan pelayanan administrasi kependudukan dan catatan sipil.
- Sasaran (5.2.3) : Meningkatnya pelayanan komunikasi dan informasi publik.
- Sasaran (5.2.4) : Meningkatnya kualitas dan cakupan pelayanan Rumah Sakit Umum Daerah.

ARAH KEBIJAKAN.

Arah kebijakan adalah rumusan kerangka pikir atau kerangka kerja untuk menyelesaikan permasalahan pembangunan dan mengantisipasi isu strategis Daerah/perangkat Daerah yang dilaksanakan secara bertahap sebagai penjabaran strategi. Arah kebijakan merupakan suatu bentuk konkrit dari usaha pelaksanaan perencanaan pembangunan yang memberikan arahan dan panduan kepada Pemerintah Kabupaten Dairi agar lebih optimal dalam menentukan dan mencapai tujuan, sebagai pedoman untuk mengarahkan rumusan strategi yang dipilih agar lebih terarah dalam mencapai tujuan dan sasaran pembangunan Daerah.

Arah kebijakan merupakan pedoman untuk mengarahkan rumusan strategi yang dipilih agar lebih terarah dalam mencapai tujuan dan dan sasaran dari waktu ke waktu selama 5 (lima) tahun atau selama periode RPJMD Kabupaten Dairi Tahun 2019-2024. Arah kebijakan akan mengarahkan pilihan-pilihan strategi agar selaras dengan arahan dan tidak bertentangan dengan peraturan perundang-undangan yang berlaku.

a. Arah Kebijakan Tahun Pertama (Tahun 2020)

Arah kebijakan pembangunan tahun pertama difokuskan pada upaya mewujudkan reformasi birokrasi dengan mengoptimalkan tata kelola pemerintahan yang baik (*good governance*) dan tata pemerintahan yang bersih (*clean government*), melalui pengembangan layanan umum yang unggul.

b. Arah Kebijakan Tahun Kedua (Tahun 2021)

Arah kebijakan pembangunan tahun kedua difokuskan pada pengembangan sumber daya manusia Kabupaten dairi yang unggul serta berdaya saing.

c. Arah Kebijakan Tahun Ketiga (Tahun 2022)

Arah kebijakan pembangunan tahun ketiga difokuskan untuk mengatasi ketimpangan melalui peningkatan infrastruktur yang berwawasan lingkungan.

d. Arah Kebijakan Tahun Keempat (Tahun 2023)

Arah kebijakan pembangunan tahun keempat difokuskan pada upaya penguatan sektor unggulan ekonomi daerah, keterampilan berusaha, dan perluasan kesempatan kerja.

e. Arah Kebijakan Tahun Kelima (Tahun 2024)

Arah kebijakan pembangunan tahun kelima difokuskan pada akselerasi pencapaian program-program prioritas untuk terwujudnya Kabupaten Dairi yang sejahtera dengan ditopang sistem pemerintahan berbasis elektronik.

Arah Kebijakan Pembangunan Kabupaten Dairi Tahun 2020-2024

ARAH KEBIJAKAN				
2020	2021	2022	2023	2024
Reformasi birokrasi dengan mengoptimalkan tata kelola pemerintahan yang baik melalui pengembangan layanan umum yang unggul	Pengembangan sumber daya manusia yang unggul serta berdaya saing.	Peningkatan infrastruktur wilayah yang berwawasan lingkungan.	Penguatan sektor unggulan ekonomi daerah, keterampilan berusaha, dan perluasan kesempatan kerja.	Akselerasi capaian pembangunan yang ditopang sistem pemerintahan berbasis elektronik

Sebagaimana tertuang pada RPJMD Kabupaten Dairi Tahun 2019-2024 bahwa arah kebijakan pembangunan Kabupaten Dairi Tahun 2021 adalah : **“Pengembangan sumber daya manusia yang unggul serta berdaya saing”**.

C. PROGRAM PEMBANGUNAN DAERAH BERDASARKAN DOKUMEN PERENCANAAN JANGKA MENENGAH

Arah kebijakan pembangunan daerah dan nomenklatur program pembangunan daerah yang dirumuskan juga diselaraskan dengan arah kebijakan dan program pembangunan nasional agar tercipta sinergisitas pembangunan daerah dan pembangunan nasional, sebagaimana terlihat pada Tabel berikut :

Program Pembangunan Daerah Yang Disertai Pagu Indikatif Kabupaten Dairi Tahun 2020-2024
 VISI : "MEWUJUDKAN DAIRI UNGGUL YANG MENYEJAHTERAKAN MASYARAKAT DALAM HARMONI KEBERAGAMAN"

Tujuan	Sasaran	Indikator Kinerja Tujuan dan Sasaran	Program Pembangunan Daerah	Indikator Kinerja Program	Satuan	Target Kinerja Program dan Kerangka Pendanaan								Kondisi Kinerja pada Akhir Periode RPJMD	Perangkat Daerah Penanggung jawab
						2021		2022		2023		2024			
						Target	Rp (Juta)	Target	Rp (Juta)	Target	R Rp (Juta)	Target	Rp (Juta)		
Misi 1: Meningkatkan kualitas hidup petani dan kesejahteraan masyarakat secara umum dengan pengelolaan pertanian dan industri pertanian yang cerdas dan modern, serta mampu memberikan nilai tambah produksi pertanian															
Meningkatnya kesejahteraan masyarakat		Indikator Tujuan: Tingkat Kemiskinan		Persen	Persen	8,03		8,02		8.00 - 7.80		7.79 - 7.60		7.79 - 7.60	
	Meningkatnya pendapatan masyarakat petani	Indikator Sasaran: Nilai Tukar Petani (NTP)		Persen	Persen	115,21		115,22		115,23		115,24		115,24	
			Program penyediaan dan pengembangan sarana pertanian	Persentase luas pertanaman yang menggunakan bibit bersertifikat	Persen	0,87	9.762,28	0,89	3.285,00	0,91	3.613,50	0,93	3.974,80	0,93	Dinas Pertanian, Ketahanan Pangan dan Perikanan
				Persentase luaslahan pertanaman yang menggunakan pupuk bersubsidi sesuai standar	Persen	46,82	-	40,80	-	42,35	-	42,22	-	42,22	
		Indikator Kinerja				Target Kinerja Program dan Kerangka Pendanaan								Kondisi	

Tujuan	Sasaran	Tujuan dan Sasaran	Program Pembangunan Daerah	Indikator Kinerja Program	Satuan	2021		2022		2023		2024		Kinerja pada Akhir Periode RPJMD	Perangkat Daerah Penanggung jawab
						Target	Rp (Juta)	Target	Rp (Juta)	Target	R Rp (Juta)	Target	Rp (Juta)		
				Cakupan luaslahan yang diolah dengan alsintan	Persen	40,41	-	39,61	-	43,14	-	46,52	-	46,52	
			Program penyediaan dan pengembangan prasarana pertanian	Persentase Panjang Irigasi tersier dalam kondisi baik	Persen	46,82	5.223,00	48,09	1.000,00	49,38	1.100.	50,66	1.210,00	50,66	Dinas Pertanian, Ketahanan Pangan dan Perikanan
				Persentase Panjang Jalan usaha tani dan jalan produksi yang dibangun/di perbaiki	Persen	100,00	-	100,00	-	100,00	-	100,00	-	100,00	
				Persentase embung pertanian yang dibangun/ diperbaiki	Persen	100,00	-	100,00	-	100,00	-	100,00	-	100,00	
Tujuan	Sasaran	Indikator Kinerja Tujuan dan Sasaran	Program Pembangunan Daerah	Indikator Kinerja Program	Satuan	Target Kinerja Program dan Kerangka Pendanaan							Kondisi Kinerja pada Akhir Periode RPJMD	Perangkat Daerah Penanggung jawab	
						2021	2022	2023	2024	2024	2024	2024			

						Target	Rp (Juta)	Target	Rp (Juta)	Target	R Rp (Juta)	Target	Rp (Juta)		
				Persentase Prasarana penunjang produksi pertanian yang dibangun	Persen	100,00	-	100,00	-	60,00	-	63,00	-	63,00	
				Persentase BPP Kecamatan dalam kondisi baik	Persen	100,00	-	100,00	-	100,00	-	100,00	-	100,00	
			Program pengendalian dan penanggulangan bencana pertanian	Persentase Luaslahan pertanian yang dilaksanakan pengendalian HPT	Persen	100,00	498,20	100,00	450,00	100,00	495,00	100,00	544,50	100,00	Dinas Pertanian, Ketahanan Pangan dan Perikanan
				Persentase luaslahan pangan yang dijamin dengan AUP	Persen	0,00	-	35,12	-	70,52	-	100,00	-	100,00	
			Program Pengendalian Kesehatan Hewan dan Kesehatan Masyarakat (Veteriner)	Persentase penanganan kesehatan hewan/ternak	Persen	100	768,07	100	806,47	100	856,80	100	889,14	100	Dinas Pertanian, Ketahanan Pangan dan Perikanan
Tujuan	Sasaran	Indikator Kinerja Tujuan dan Sasaran	Program Pembangunan Daerah	Indikator Kinerja Program	Satuan	Target Kinerja Program dan Kerangka Pendanaan							Kondisi Kinerja pada Akhir Periode RPJMD	Perangkat Daerah Penanggung jawab	
						2021	2022	2023							

						Target	Rp (Juta)	Target	Rp (Juta)	Target	R Rp (Juta)	Target	Rp (Juta)		
			Program penyuluhan pertanian	Persentase Kelompok tani yang naik kelas	Persen	13,79	419,24	22,26	500	26,47	550	30,68	605	30,68	Dinas Pertanian, Ketahanan Pangan dan Perikanan
				Persentase fasilitasi kerjasama Kelompok Tani/Gapoktan dengan pelaku agribisnis yang ditindaklanjuti	Persen	0,00	-	0,10	-	0,20	-	0,30	-	0,30	
	Menurunnya pengangguran daerah	Indikator Sasaran: Tingkat Pengangguran Terbuka			Angka	1,50		1,32		1,30 - 1,20	-	1,19 - 1,10		1,19 - 1,10	
			Program perencanaan tenaga kerja	Persentase kebijakan rencana tenaga kerja yang dijalankan	Persen	35,00	-	40,00	100,60	45,00	110,66	50,00	121,72	50,00	Dinas Penanaman Modal, Pelayanan Terpadu Satu Pintu dan Ketenagakerjaan
Tujuan	Sasaran	Indikator Kinerja Tujuan dan Sasaran	Program Pembangunan Daerah	Indikator Kinerja Program	Satuan	Target Kinerja Program dan Kerangka Pendanaan							Kondisi Kinerja pada Akhir Periode RPJMD	Perangkat Daerah Penanggung jawab	
						2021		2022		2023		2024			

				m		Target	Rp (Juta)	Target	Rp (Juta)	Target	R Rp (Juta)	Target	Rp (Juta)		
			Program pelatihan kerja dan produktivitas tenaga kerja	Persentase angkatan kerja bersertifikat kompetensi	Persen	Persen	122,57	50,00	693,25	50,00	762,57	60,00	838,83	60,00	Dinas Penanaman Modal, Pelayanan Terpadu Satu Pintu dan Ketenagakerjaan
			Program penempatan tenaga kerja	Persentase tenaga kerja yang ditempatkan melalui informasi pasar kerja	Persen	Persen	21,35	22,00	26,46	25,00	29.,11	30,00	32,02	30,00	Dinas Penanaman Modal, Pelayanan Terpadu Satu Pintu dan Ketenagakerjaan
			Program hubungan industrial	Persentase perusahaan yang menerapkan peraturan di bidang ketenagakerjaan	Persen	Persen	47,75	25,00	113,13	30,00	124,44	30,00	136,89	30,00	Dinas Penanaman Modal, Pelayanan Terpadu Satu Pintu dan Ketenagakerjaan
Tujuan	Sasaran	Indikator Kinerja Tujuan dan Sasaran	Program Pembangunan Daerah	Indikator Kinerja Progra	Satuan	Target Kinerja Program dan Kerangka Pendanaan						Kondisi Kinerja pada Akhir Periode RPJMD	Perangkat Daerah Penanggungjawab		
						2021	2022	2023	2024						

				m		Target	Rp (Juta)	Target	Rp (Juta)	Target	R Rp (Juta)	Target	Rp (Juta)		
Misi 2: Membangun kualitas sumber daya manusia yang cerdas, sehat, berbudaya dan berdaya saing															
Meningkatnya sumber daya manusia yang berkualitas		Indikator Tujuan: Indeks Pembangunan Manusia			Angka	72,24		72,87		73,50		74,09		74,09	
	Meningkatnya kualitas pendidikan masyarakat	Indikator Sasaran: Indeks Pendidikan			Nilai	-		68,83		69,72		69,72		69,72	
			Pengelolaan Pendidikan	Angka Melek Huruf Umur 15-45 Tahun	Persen	99,88	10.822,00	99,89	6.355,05	99,90	6.990,56	99,91	7.689,61	99,91	Dinas Pendidikan
				Persentase lembaga PAUD yang memiliki Izin	Persen	19,00	-	19,10	-	19,20	-	19,30	-	19,30	
				APK PAUD	Persen	34,00	-	36,00	-	38,00	-	40,00	-	40,00	
				APK SD	Persen	103,12	-	104,04	-	100,00	-	100,00	-	100,00	
				APK SMP	Persen	97,00	-	97,10	-	97,20	-	97,30	-	97,30	
				APM SD	Persen	97,00	-	99,65	-	99,75	-	99,85	-	99,85	
				APM SMP	Persen	95,00	-	95,10	-	95,20	-	95,30	-	95,30	
				Angka Putus Sekolah SD/MI	Persen	0,45	-	0,35	-	0,25	-	0,15	-	0,15	
Tujuan	Sasaran	Indikator or Kinerja Tujuan dan Sasaran	Program Pembangunan Daerah	Indikator or Kinerja Progra	Satuan	Target Kinerja Program dan Kerangka Pendanaan							Kondisi Kinerja pada Akhir Periode RPJMD	Perangkat Daerah Penanggung jawab	
						2021	2022	2023	2024	2025	2026	2027			

Tujuan	Sasaran	Indikat or Kinerja Tujuan dan Sasaran	Program Pembangunan Daerah	Indikat or Kinerja Program	Satuan	Target Kinerja Program dan Kerangka Pendanaan								Kondisi Kinerja pada Akhir Periode RPJMD	Perangkat Daerah Penanggung jawab
						2021		2022		2023		2024			
						Target	Rp (Juta)	Target	Rp (Juta)	Target	R Rp (Juta)	Target	Rp (Juta)		
				Angka Putus Sekolah SMP/MTs	Persen	0,85	-	0,75	-	0,65	-	0,55	-	0,55	
				AM SD	Persen	100,00	-	100,00	-	100,00	-	100,00	-	100,00	
				AM SMP	Persen	99,52	-	99,57	-	99,62	-	99,67	-	99,67	
				Rasio ketersediaan sekolah dibanding penduduk usia sekolah SD/MI	Persen	66,00	-	67,00	-	67,00	-	68,00	-	68,00	
				Rasio ketersediaan sekolah dibanding penduduk usia sekolah SMP/MTs	Persen	30,00	-	31,00	-	31,00	-	32,00	-	32,00	
				Persentase siswa dengan nilai Asesmen Nasional (Literasi) memenuhi kompetensi minimum	Persen	58,20	-	59,20	-	60,20	-	61,20	-	61,20	

				Persentase siswa dengan nilai Asesmen Nasional (Numerasi) memenuhi kompetensi minimum	Persen	28,40	-	29,30	-	30,20	-	31,10	-	31,10	
				Persentase SMP Berakreditasi B	Persen	60,71	-	60,81	-	60,91	-	61,01	-	61,01	
				Jumlah siswayang masuk SMA unggulan	orang	65,00	-	100,00	-	135,00	-	160,00	-	160,00	
			Pendidik dan Tenaga Kependidikan	Persentase guru PAUD yang telah memenuhi kualifikasi S1/D4	Persen	28,90	2.283,99	29,30	2.484,35	30,15	2.732,78	31,20	3.006,06	31,20	Dinas Pendidikan
				Persentase guru SD/MI yang telah memenuhi kualifikasi S1/D4	Persen	75,30	-	76,20	-	77,30	-	78,40	-	78,40	
Tujuan	Sasaran	Indikat or Kinerja Tujuan dan Sasaran	Program Pembangunan Daerah	Indikat or Kinerja a Program	Satuan	Target Kinerja Program dan Kerangka Pendanaan								Kondisi Kinerja pada Akhir Periode RPJMD	Perangkat Daerah Penanggung jawab
						2021		2022		2023		2024			
						Target	Rp (Juta)	Target	Rp (Juta)	Target	R Rp (Juta)	Target	Rp (Juta)		

				Persentase guru SMP/MTs yang telah memenuhi kualifikasi S1/D4	Persen	89,74	-	89,75	-	89,77	-	89,78	-	89,78	
				Persentase guru PAUD yang telah memiliki sertifikat pendidik	Persen	2,41	-	2,43	-	2,44	-	2,46	-	2,46	
				Persentase guru SD/MI yang telah memiliki sertifikat pendidik	Persen	38,49	-	38,51	-	38,53	-	38,55	-	38,55	
				Persentase guru SMP/MTs yang telah memiliki sertifikat pendidik	Persen	51,77	-	51,79	-	51,81	-	51,83	-	51,83	
Tujuan	Sasaran	Indikator Kinerja Tujuan dan Sasaran	Program Pembangunan Daerah	Indikator Kinerja Program	Satuan	Target Kinerja Program dan Kerangka Pendanaan								Kondisi Kinerja pada Akhir Periode RPJMD	Perangkat Daerah Penanggung jawab
						2021		2022		2023		2024			
						Target	Rp (Juta)	Target	Rp (Juta)	Target	Rp (Juta)	Target	Rp (Juta)		
				Rasio guru/murid per kelas rata-rata sekolah dasar	Rasio	1:15	-	1:15	-	1:15	-	1:15	-	1:15	

			Program Pembinaan Perpustakaan	Cakupan pelayanan perpustakaan daerah	Persen	47,00	202.38	47,00	50,00	60,00	55,00	70,00	60,50	70,00	Dinas Perpustakaan dan Kearsipan
	Meningkatnya kualitas kesehatan	Indikator Sasaran: Angka Harapan Hidup			Tahun	69,15		69,98		70,81		71,64		71,64	Dinas Kesehatan
			Program Pemenuhan Upaya Kesehatan Perorangan dan Upaya Kesehatan Masyarakat	Cakupan Pelayanan kesehatan ibu hamil;	Persen	100,00	93.079,97	100,00	30.583,65	100,00	33.642,06	100,00	37.006,27	100,00	Dinas Kesehatan
				Cakupan Pelayanan kesehatan ibu bersalin;	Persen	100,00	-	100,00	-	100,00	-	100,00	-	100,00	
				Cakupan Pelayanan kesehatan bayi baru lahir;	Persen	100,00	-	100,00	-	100,00	-	100,00	-	100,00	
Tujuan	Sasaran	Indikator or Kinerja Tujuan dan Sasaran	Program Pembangunan Daerah	Indikator or Kinerja Program	Satuan	Target Kinerja Program dan Kerangka Pendanaan								Kondisi Kinerja pada Akhir Periode RPJMD	Perangkat Daerah Penanggung jawab
						2021		2022		2023		2024			
						Target	Rp (Juta)	Target	Rp (Juta)	Target	Rp (Juta)	Target	Rp (Juta)		
				Cakupan Pelayanan kesehatan balita;	Persen	100,00	-	100,00	-	100,00	-	100,00	-	100,00	
				Cakupan masyarakat menjadi anggota JKN	Persen	80,00	-	85,00	-	90,00	-	90,00	-	90,00	

				Prevalensi GiziBuruk	Persen	0,77	-	0,65	-	0,60	-	0,55	-	0,55	
				Prevalensi GiziKurang	Persen	1,30	-	1,20	-	1,10	-	1,00	-	1,00	
				Cakupan bayi/balita gizi buruk mendapatkan perawatan Kesehatan	Persen	100,00	-	100,00	-	100,00	-	100,00	-	100,00	
				Cakupan Pelayanan Kesehatan orang terduga tuberkulosis;	Persen	100,00	-	100,00	-	100,00	-	100,00	-	100,00	
				Angka pengobatan lengkap semua kasus TBC	Persen	100,00	-	100,00	-	100,00	-	100,00	-	100,00	
Tujuan	Sasaran	Indikator Kinerja Tujuan dan Sasaran	Program Pembangunan Daerah	Indikator Kinerja Program	Satuan	Target Kinerja Program dan Kerangka Pendanaan								Kondisi Kinerja pada Akhir Periode RPJMD	Perangkat Daerah Penanggung jawab
						2021		2022		2023		2024			
						Target	Rp (Juta)	Target	Rp (Juta)	Target	Rp (Juta)	Target	Rp (Juta)		

				Cakupan Pelayanan kesehatan orang dengan risiko terinfeksi virus yang melemahkan daya tahan tubuh manusia (Human Immunodeficiency Virus)	Persen	100,00	-	100,00	-	100,00	-	100,00	-	100,00	
				Angka kesakitan DBD	Per 100.000 Penduduk	50,00	-	48,00	-	45,00	-	40,00	-	40,00	
				Cakupan Pelayanan kesehatan pada usia pendidikan dasar;	Persen	100,00	-	100,00	-	100,00	-	100,00	-	100,00	
				Cakupan Pelayanan kesehatan pada usia lanjut;	Persen	100,00	-	100,00	-	100,00	-	100,00	-	100,00	
				Persentase KLB Ditangani < 24 jam	Persen	100,00	-	100,00	-	100,00	-	100,00	-	100,00	
Tujuan	Sasaran	Indikat or Kinerja Tujuan dan Sasaran	Program Pembangunan Daerah	Indikat or Kinerja Program	Satuan	Target Kinerja Program dan Kerangka Pendanaan								Kondisi Kinerja pada Akhir Periode RPJMD	Perangkat Daerah Penanggung jawab
						2021		2022		2023		2024			
						Target	Rp (Juta)	Target	Rp (Juta)	Target	Rp (Juta)	Target	Rp (Juta)		

				Cakupan Pelayanan kesehatan penderita hipertensi;	Persen	100,00	-	100,00	-	100,00	-	100,00	-	100,00	
				Cakupan Pelayanan kesehatan pada usia produktif;	Persen	100,00	-	100,00	-	100,00	-	100,00	-	100,00	
				Cakupan Pelayanan kesehatan penderita diabetes melitus;	Persen	100,00	-	100,00	-	100,00	-	100,00	-	100,00	
				Cakupan Pelayanan kesehatan orang dengan gangguan jiwa berat;	Persen	100,00	-	100,00	-	100,00	-	100,00	-	100,00	
				Persentase Keluarga dengan akses terhadap sanitasi yang layak (jamban sehat)	Persen	93,00	-	95,00	-	95,00	-	100,00	-	100,00	
Tujuan	Sasaran	Indikator Kinerja Tujuan dan Sasaran	Program Pembangunan Daerah	Indikator Kinerja Program	Satuan	Target Kinerja Program dan Kerangka Pendanaan								Kondisi Kinerja pada Akhir Periode RPJMD	Perangkat Daerah Penanggung jawab
						2021		2022		2023		2024			
						Target	Rp (Juta)	Target	Rp (Juta)	Target	Rp (Juta)	Target	Rp (Juta)		

				Cakupan pelayanan kesehatan lapangan sesuai standar	Persen	100,00	-	100,00	-	100,00	-	100,00	-	100,00	
				Persentase penanganan Kejadian gawat darurat sesuai standar	Persen	100,00	-	100,00	-	100,00	-	100,00	-	100,00	
				Persentase puskesmas dengan ketersediaan obat dan BMHP esensial	Persen	85,00	-	90,00	-	95,00	-	100,00	-	100,00	
				Persentase tenaga kesehatan yang telah memiliki sertifikat keahlian	Persen	85,00	-	90,00	-	95,00	-	100,00	-	100,00	
Tujuan	Sasaran	Indikat or Kinerja Tujuan dan Sasaran	Program Pembangunan Daerah	Indikat or Kinerja a Program	Satuan	Target Kinerja Program dan Kerangka Pendanaan								Kondisi Kinerja pada Akhir Periode RPJMD	Perangkat Daerah Penanggung jawab
						2021		2022		2023		2024			
						Target	Rp (Juta)	Target	Rp (Juta)	Target	Rp (Juta)	Target	Rp (Juta)		

				Persentase FKTP yang memenuhi sarana, prasarana dan alat Kesehatan (SPA) sesuai standart	Persen	80,00	-	82,00	-	85,00	-	87,00	-	87,00	
			Program Peningkatan Kapasitas Sumber Daya Manusia Kesehatan	Cakupan pemenuhan peningkatan kapasitas SDMRS (RSUD)	Persen	100,00	1.510,56	100,00	8.626,81	100,00	9.489,49	100,00	10.438,44	100,00	Dinas Kesehatan
			Program Sediaan Farmasi, Alat Kesehatan dan Makanan Minuman	Persentase TTU/TPM yang memenuhi syarat kesehatan	Persen	72,00	93,81	69,00	307,75	70,00	338,52	72,00	372,37	72,00	Dinas Kesehatan
			Program Pemberdayaan Masyarakat Bidang Kesehatan	Cakupan Desa Siaga aktif	Persen	100,00	435,79	100,00	295,07	100,00	324,58	100,00	357,04	100,00	Dinas Kesehatan
				Persentase Posyandu Aktif	Persen	0,00	-	100,00	-	100,00	-	100,00	-	100,00	
Tujuan	Sasaran	Indikat or Kinerja Tujuan dan Sasaran	Program Pembangunan Daerah	Indikat or Kinerja a Program	Satuan	Target Kinerja Program dan Kerangka Pendanaan								Kondisi Kinerja pada Akhir Periode RPJMD	Perangkat Daerah Penanggung jawab
						2021		2022		2023		2024			
						Target	Rp (Juta)	Target	Rp (Juta)	Target	Rp (Juta)	Target	Rp (Juta)		

			Pengendalian Penduduk	Cakupan pasangan usia subur (PUS) yang usia istrinya dibawah 20 tahun	Persen	1,89	30,50	1,85	184,94	1,81	203,43	1,73	223,78	1,73	Dinas Pemberdayaan Perempuan, Perlindungan Anak, Pengendalian Penduduk dan KB
			Pembinaan Keluarga Berencana	Persentase penggunaan metode kontrasepsi jangka panjang	Persen	63,13	80,58	68,33	60,00	72,53	66,00	75,73	72,60	75,73	Dinas Pemberdayaan Perempuan, Perlindungan Anak, Pengendalian Penduduk dan KB
				Persentase peningkatan fungsi kampung berkualitas	Persen	48,14	-	55,56	-	62,96	-	70,37	-	70,37	
			Program Pemberdayaan dan Peningkatan Keluarga Sejahtera	Cakupan anggota kelompok kegiatan /POKTAN (Bina keluarga balita, bina keluarga remaja, dan bina keluarga lansia) ber-KB	Persen	71,15	789,98	70,30	793,70	70,45	873,07	70,50	960,37	70,50	Dinas Pemberdayaan Perempuan, Perlindungan Anak, Pengendalian Penduduk dan KB
Tujuan	Sasaran	Indikator Kinerja Tujuan dan Sasaran	Program Pembangunan Daerah	Indikator Kinerja Program	Satuan	Target Kinerja Program dan Kerangka Pendanaan								Kondisi Kinerja pada Akhir Periode RPJMD	Perangkat Daerah Penanggung jawab
						2021		2022		2023		2024			
						Target	Rp (Juta)	Target	Rp (Juta)	Target	Rp (Juta)	Target	Rp (Juta)		

	Meningkatnya Standar Hidup	Indikator Sasaran: Pengeluaran per-kapita				10752,4		10958,9		11095,1		11219,5		11219,5	
			Pemberdayaan sosial	Persentase PPKS yang mendapatkan pendampingan	Persen	42,62	646,88	42,62	905,00	43,22	995,50	43,83	1.095,50	43,83	Dinas Sosial
			Rehabilitasi Sosial	Persentase peningkatan cakupan pelayanan PPKS (Penyandang Disabilitas, Anak terlantar, Lanjut usia, gelandangan dan pengemis)	Persen	4,80	356,88	5,00	720,00	5,50	792,00	6,00	871,20	6,00	Dinas Sosial
			Perlindungan dan Jaminan Sosial	Persentase kelompok rentan yang mendapat jaminan sosial	Persen	43,83	40,00	43,89	500,00	43,95	550,00	44,02	605,00	44,02	Dinas Sosial
Tujuan	Sasaran	Indikator Kinerja Tujuan dan Sasaran	Program Pembangunan Daerah	Indikator Kinerja Program	Satuan	Target Kinerja Program dan Kerangka Pendanaan								Kondisi Kinerja pada Akhir Periode RPJMD	Perangkat Daerah Penanggung jawab
						2021		2022		2023		2024			
						Target	Rp (Juta)	Target	Rp (Juta)	Target	Rp (Juta)	Target	Rp (Juta)		

			Program Penanganan Bencana	Persentase korban bencana pemerlu perlindungan yang mendapat penanganan	Persen	100,00	2.578,71	100,00	360,00	100,00	396,00	100,00	435,00	100,00	Dinas Sosial
			Pengarusutamaan gender dan pemberdayaan perempuan	Persentase perempuan mendapat pelatihan dan peningkatan kapasitas	Persen	0,73	90,15	0,91	349,29	1,10	384,22	1,30	422,64	1,30	Dinas Pemberdayaan Perempuan, Perlindungan Anak, Pengendalian Penduduk dan KB
				Persentase OPD yang telah melakukan analisis ARG dalam penyusunan program kegiatan	Persen	16,66	-	20,83	-	41,66	-	62,50	-	62,50	
				Persentase perempuan dalam peningkatan ekonomi keluarga	Persen	68,00	-	70,00	-	72,00	-	75,00	-	75,00	
Tujuan	Sasaran	Indikat or Kinerja Tujuan dan Sasaran	Program Pembangunan Daerah	Indikat or Kinerja Program	Satuan	Target Kinerja Program dan Kerangka Pendanaan								Kondisi Kinerja pada Akhir Periode RPJMD	Perangkat Daerah Penanggung jawab
						2021		2022		2023		2024			
						Target	Rp (Juta)	Target	Rp (Juta)	Target	Rp (Juta)	Target	Rp (Juta)		

				Persentase perempuan dalam organisasi publik	Persen	5,70	-	5,80	-	5,90	-	6,00	-	6,00	
			Perlindungan perempuan	Persentase tindak kekerasan terhadap perempuan dan anak yang mendapat penanganan	Persen	100,00	309,44	100,00	115,70	100,00	127,27	100,00	140,00	100,00	Dinas Pemberdayaan Perempuan, Perlindungan Anak, Pengendalian Penduduk dan KB
			Pemenuhan Hak Anak	Persentase peningkatan Keterpenuhan Indikator Kabupaten Layak Anak/ Status Kabupaten Layak Anak	Persen	63,00	55,52	65,00	105,35	67,00	115,88	70,00	127,47	70,00	Dinas Pemberdayaan Perempuan, Perlindungan Anak, Pengendalian Penduduk dan KB
			Program perlindungan khusus anak	Persentase Anak memerlukan perlindungan yang mendapatkan pelayanan	Persen	25,00	171,17	27,00	128,94	28,00	141,84	29,00	156,02	29,00	Dinas Pemberdayaan Perempuan, Perlindungan Anak, Pengendalian Penduduk dan KB
Tujuan	Sasaran	Indikator Kinerja Tujuan dan Sasaran	Program Pembangunan Daerah	Indikator Kinerja Progra	Satuan	Target Kinerja Program dan Kerangka Pendanaan							Kondisi Kinerja pada Akhir Periode RPJMD	Perangkat Daerah Penanggung jawab	
						2021	2022	2023	2024	2025	2026	2027			

				m		Target	Rp (Juta)	Target	Rp (Juta)	Target	R Rp (Juta)	Target	Rp (Juta)		
Misi 3: Optimalisasi pengelolaan potensi sumber daya alam daerah yang berwawasan lingkungan untuk pengembangan kepariwisataan, pengembangan sektor KUKM (Koperasi, Usaha Kecil dan Menengah), dan usaha ekonomi kreatif yang bermuara pada peningkatan pendapatan masyarakat dan Pendapatan Asli Daerah															
Meningkatnya pertumbuhan ekonomi yang berkelanjutan		Indikator Tujuan: Indeks Kualitas Lingkungan Hidup (IKLH)			Angka	66,60	-	67,31	-	67,76	-	68,22	-	68,22	
	Meningkatnya kualitas lingkungan hidup daerah	Indikator Sasaran: Indeks Kualitas Air			Angka	72,00	-	53,81	-	53,81	-	54,01	-	54,01	
		Indikator Sasaran: Indeks Kualitas Udara			Angka	82,00	-	85,69	-	85,79	-	85,89	-	85,89	
Tujuan	Sasaran	Indikator or Kinerja Tujuan dan	Program Pembangunan Daerah	Indikator or Kinerja	Satuan	Target Kinerja Program dan Kerangka Pendanaan								Kondisi Kinerja pada Akhir Periode RPJMD	Perangkat Daerah Penanggung jawab
						2021	2022	2023	2024						

		Sasaran		Program		Target	Rp (Juta)	Target	Rp (Juta)	Target	R Rp (Juta)	Target	Rp (Juta)			
		Indikator Sasaran: Indeks Kualitas Lahan			Angka	51,00	-	56,49	-	58,20	-	59,91	-	59,91		
			Program Pengendalian Pencemaran dan/atau Kerusakan Lingkungan Hidup	Persentase hasil pemantauan kualitas air, udara yang ditindaklanjuti	Persen	1,00	1.612,24	100,00	1.682,52	100,00	1.850,77	100,00	2.035,85	100,00	Dinas Lingkungan Hidup	
			Program Pengelolaan Keanekaragaman Hayati (KEHATI)	Persentase RTH yang dikelola di Kabupaten Dairi	Persen	100,00	228,30	100,00	2.285,80	100,00	2.514,38	100,00	2.765,81	100,00	Dinas Lingkungan Hidup	
			Program Pengendalian Bahan Berbahaya dan Beracun (B3) dan Limbah Bahan Berbahaya dan Beracun (Limbah B3)	Persentase pengawasan terhadap pelaksanaan dokumen pengendalian B3 dan limbah B3	Persen	100,00	-	100,00	60.000	100,00	66.000	100,00	72.600.	100,00	Dinas Lingkungan Hidup	
Tujuan	Sasaran	Indikator Kinerja Tujuan dan Sasaran	Program Pembangunan Daerah	Indikator Kinerja Program	Satuan	Target Kinerja Program dan Kerangka Pendanaan								Kondisi Kinerja pada Akhir Periode RPJMD	Perangkat Daerah Penanggung jawab	
						2021		2022		2023		2024				
						Target	Rp (Juta)	Target	Rp (Juta)	Target	R Rp (Juta)	Target	Rp (Juta)			

			Program Pembinaan dan Pengawasan terhadap Izin Lingkungan dan Izin Perlindungan dan Pengelolaan Lingkungan Hidup (PPLH)	Persentase usaha dan/atau kegiatan yang mentaati peraturan perundang-undangan lingkungan hidup	Persen	100,00	60,00	100,00	150,00	100,00	165,00	100,00	181,50	100,00	Dinas Lingkungan Hidup
			Program Pengakuan Keberadaan Masyarakat Hukum Adat (MHA), Kearifan Lokal dan Hak MHA yang terkait dengan Perlindungan dan Pengelolaan Lingkungan Hidup (PPLH)	Persentase penetapan kebijakan pengakuan masyarakat hukum adat (MHA), kearifan lokal, hak MHA yang terkait dengan PPLH	Persen	100,00	-	100,00	70,00	100,00	77,00	100,00	84,70.	100,00	Dinas Lingkungan Hidup
Tujuan	Sasaran	Indikat or Kinerja Tujuan dan Sasaran	Program Pembangunan Daerah	Indikat or Kinerja Program	Satuan	Target Kinerja Program dan Kerangka Pendanaan								Kondisi Kinerja pada Akhir Periode RPJMD	Perangkat Daerah Penanggung jawab
						2021		2022		2023		2024			
						Target	Rp (Juta)	Target	Rp (Juta)	Target	R Rp (Juta)	Target	Rp (Juta)		

			Program Peningkatan Pendidikan, Pelatihan, dan Penyuluhan Lingkungan Hidup untuk Masyarakat	Persentase masyarakat/ kel ompok masyarakat/1 embaga yang berperan aktif dalam program penyelamatan lingkungan	Persen	100,00	-	100,00	400.000	100,00	440.000	100,00	484.000	100,00	Dinas Lingkungan Hidup
			Program Penghargaan Lingkungan Hidup Untuk Masyarakat	Persentase penghargaan lingkungan hidup yang diberikan kepada masyarakat	Persen	0,00	-	100,00	241.000	100,00	265.100	100,00	291.610	100,00	Dinas Lingkungan Hidup
			Program Pengelolaan Persampahan	Persentase penanganan timbulan sampah	Persen	68,00	11.117,20	73,00	8.449,50	72,00	9.294,45	71,00	10.223,89	71,00	Dinas Lingkungan Hidup
				Persentase sampah yang dikelola berbasis 3R (Reduce, Reuse, Recycle)	Persen	24,00	-	35,00	-	40,00	-	45,00	-	45,00	
Tujuan	Sasaran	Indikator Kinerja Tujuan dan Sasaran	Program Pembangunan Daerah	Indikator Kinerja Program	Satuan	Target Kinerja Program dan Kerangka Pendanaan								Kondisi Kinerja pada Akhir Periode RPJMD	Perangkat Daerah Penanggung jawab
						2021		2022		2023		2024			
						Target	Rp (Juta)	Target	Rp (Juta)	Target	Rp (Juta)	Target	Rp (Juta)		

		Indikator Tujuan: Laju Pertumbuhan Ekonomi			Persen	1,00-2,00	-	2,00-3,00	-	3,00-4,00	-	4,00-5,00	-	4,00-5,00	
	Meningkatnya pengelolaan pariwisata	Indikator Sasaran: Persentase kontribusi Pajak dan Retribusi sektor pariwisata terhadap PAD			Persen	3,59	-	4,88	-	5,04	-	5,17	-	5,17	
			Program Peningkatan Daya Tarik Destinasi Pariwisata	Persentase daya tarik wisata yang dikembangkan	Persen	30,00	6.961,74	33,00	3.022,00	37,00	3.324,00	40,00	3.656,62	40,00	Dinas Pariwisata, Kebudayaan, Pemuda dan Olahraga
			Program Pemasaran Pariwisata	Persentase kerjasama dan promosi pariwisata yang dilaksanakan	Persen	63,00	281,74	63,00	553,00	100,00	608,30	100,00	669,13	100,00	Dinas Pariwisata, Kebudayaan, Pemuda dan Olahraga
Tujuan	Sasaran	Indikator or Kinerja Tujuan dan Sasaran	Program Pembangunan Daerah	Indikator or Kinerja Program	Satuan	Target Kinerja Program dan Kerangka Pendanaan								Kondisi Kinerja pada Akhir Periode RPJMD	Perangkat Daerah Penanggung jawab
						2021		2022		2023		2024			
						Target	Rp (Juta)	Target	Rp (Juta)	Target	Rp (Juta)	Target	Rp (Juta)		

			Program Pengembangan Sumber Daya Pariwisata dan Ekonomi Kreatif	Persentase SDM kepariwisataan	Persen	40,00	1.048,41	60,00	400,00	80,00	440,00	100,00	484,00	100,00	Dinas Pariwisata, Kebudayaan, Pemuda dan Olahraga
	Meningkatnya pertumbuhan sub sektor perdagangan dan perindustrian	Indikator Sasaran: Laju pertumbuhan perdagangan sektor eceran			Persen	5,93		6,72		7,51		8,30		8,30	
			Program perencanaan dan pembangunan industri	Persentase IKM yang meningkat produksi dan kualitasnya	Persen	20,00	876,40	40,00	1.189,14	60,00	1.308,05	80,00	1.438,85	80,00	Dinas Perindustrian, Perdagangan, Koperasi UKM
				Persentase IKM yang terfasilitasi permodalannya	Persen	20,00		20,00		20,00		20,00		80,00	
Tujuan	Sasaran	Indikator Kinerja Tujuan dan Sasaran	Program Pembangunan Daerah	Indikator Kinerja Program	Satuan	Target Kinerja Program dan Kerangka Pendanaan								Kondisi Kinerja pada Akhir Periode RPJMD	Perangkat Daerah Penanggung jawab
						2021		2022		2023		2024			
						Target	Rp (Juta)	Target	Rp (Juta)	Target	Rp (Juta)	Target	Rp (Juta)		

			Program penggunaan dan pemasaran produk dalam negeri	Persentase kerjasama pemasaran produk lokal yang dijalankan	Persen	-	97,24	33 (4 kerja sama)	160,00	33 (4 kerja sama)	176,00	33 (4 kerja sama)	193,60	33 (4 kerja sama)	Dinas Perindustrian, Perdagangan, Koperasi UKM
				Persentase produk lokal yang dipasarkan secara online	Persen	-	-	15,00	-	15,00	-	20,00	-	50,00	
			Program stabilisasi harga barang kebutuhan pokok dan barang penting	Persentase harga kebutuhan pokok dan barang penting yang dipantau	Persen	100,00	240,69	100,00	296,79	100,00	326,47	100,00	359,11	100,00	Dinas Perindustrian, Perdagangan, Koperasi UKM
Tujuan	Sasaran	Indikator Kinerja Tujuan dan Sasaran	Program Pembangunan Daerah	Indikator Kinerja Program	Satuan	Target Kinerja Program dan Kerangka Pendanaan								Kondisi Kinerja pada Akhir Periode RPJMD	Perangkat Daerah Penanggung jawab
						2021		2022		2023		2024			
						Target	Rp (Juta)	Target	Rp (Juta)	Target	Rp (Juta)	Target	Rp (Juta)		
			Program standarisasi dan perlindungan konsumen	Persentase alat UTP yang sudah tertib ukur	Persen	100,00	200,50	100,00	313,24	100,00	344,56	100,00	379,02	100,00	Dinas Perindustrian, Perdagangan, Koperasi UKM

			Program peningkatan sarana distribusi perdagangan	Persentase pasar rakyat yang mengalami peningkatan standar	Persen	9 (1 pasar)	133.741	27 (1 pasar)	408.211	27 (1 pasar)	449.032	37 (1 pasar)	493.936	37 (1 pasar)	Dinas Perindustrian, Perdagangan, Koperasi UKM
			Program Pengembangan Iklim Penanaman Modal	Persentase peningkatan nilai realisasi penanaman modal	Persen	10,00	152,97	12,00	70,52	13,00	77,57	15,00	85,33	15,00	Dinas Penanaman Modal, Pelayanan Terpadu Satu Pintu dan Ketenagakerjaan
Tujuan	Sasaran	Indikator Kinerja Tujuan dan Sasaran	Program Pembangunan Daerah	Indikator Kinerja Program	Satuan	Target Kinerja Program dan Kerangka Pendanaan								Kondisi Kinerja pada Akhir Periode RPJMD	Perangkat Daerah Penanggung jawab
						2021		2022		2023		2024			
						Target	Rp (Juta)	Target	Rp (Juta)	Target	Rp (Juta)	Target	Rp (Juta)		
			Program Pelayanan Penanaman Modal	Persentase pelayanan perizinan melalui aplikasi online	Persen	70,00	51,51	75,00	336,80	80,00	370,48	90,00	407,52	90,00	Dinas Penanaman Modal, Pelayanan Terpadu Satu Pintu dan Ketenagakerjaan
				IKM Perizinan	Nilai	77,75	-	78,00	-	78,50	-	80,00	-	80,00	

				Persentase pengaduan masyarakat yang tertangani	Persen	90,00	-	90,00	-	90,00	-	95,00	-	95,00	
			Program Promosi Penanaman Modal	Persentase peningkatan jumlah penanam modal	Persen	21,00	-	22,00	160,00	23,00	176,00	24,00	193,60	24,00	Dinas Penanaman Modal, Pelayanan Terpadu Satu Pintu dan Ketenagakerjaan
Tujuan	Sasaran	Indikat or Kinerja Tujuan dan Sasaran	Program Pembangunan Daerah	Indikat or Kinerja Program	Satuan	Target Kinerja Program dan Kerangka Pendanaan								Kondisi Kinerja pada Akhir Periode RPJMD	Perangkat Daerah Penanggung jawab
						2021		2022		2023		2024			
						Target	Rp (Juta)	Target	Rp (Juta)	Target	R Rp (Juta)	Target	Rp (Juta)		
			Program Pengelolaan Data dan Sistem Informasi Penanaman Modal	Persentase pemenuhan data dan sistem informasi yang dibutuhkan untuk kemudahan penanaman modal dan pelayanan perizinan	Persen	0,00	-	39,00	74,81	40,00	82,29	41,00	90,52	41,00	Dinas Penanaman Modal, Pelayanan Terpadu Satu Pintu dan Ketenagakerjaan

			Program Pengawasan dan Pemeriksaan Koperasi	Persentase koperasi sehat	Persen	16,00	75.435	16,00	70,00	16,00	77,00	16,00	84,70	16,00	Dinas Perindustrian, Perdagangan, Koperasi UKM
			Program Pemberdayaan Usaha Menengah, Usaha Kecil, dan Usaha Mikro (UMKM)	Persentase UMKM dengan peningkatan volume usaha	Persen	20,00	1.034,70	20,00	330,00	20,00	363,00	20,00	399,30	20,00	Dinas Perindustrian, Perdagangan, Koperasi UKM

Misi 4: Merealisasikan dengan komitmen tinggi prinsip penyelenggaraan Good Governance (tata kelola pemerintahan yang baik) dan Clean Government (pemerintahan yang bersih) dalam penyelenggaraan pemerintahan daerah

Tujuan	Sasaran	Indikat or Kinerja Tujuan dan Sasaran	Program Pembangunan Daerah	Indikat or Kinerja Program	Satuan	Target Kinerja Program dan Kerangka Pendanaan								Kondisi Kinerja pada Akhir Periode RPJMD	Perangkat Daerah Penanggung jawab
						2021		2022		2023		2024			
						Target	Rp (Juta)	Target	Rp (Juta)	Target	R Rp (Juta)	Target	Rp (Juta)		

Meningkatnya tata kelola pemerintahan yang baik (good governance) dan pemerintahan yang bersih (clean government)		Indikator Tujuan: Indeks Reformasi Birokrasi (IRB)			Indeks	D	-	C	-	CC	-	B	-	B	
Meningkatnya pemerintahan yang akuntabel		Indikator Sasaran: Nilai SAKIP			Nilai	CC	-	B	-	B	-	BB	-	BB	
			Program pemerintahan dan kesejahteraan rakyat	Persentase produk hukum yang tidak dibatalkan	Persen	100,00	3.220,47	100,00	4.432,79	100,0	4.876,07	100,00	5.363,68	100,00	Sekretariat Daerah
				Persentase bahan kebijakan bidang pemerintahan yang ditindaklanjuti	Persen	100,00	-	100,00	-	100,0	-	100,00	-	100,00	
Tujuan	Sasaran	Indikator Kinerja Tujuan dan Sasaran	Program Pembangunan Daerah	Indikator Kinerja Program	Satuan	Target Kinerja Program dan Kerangka Pendanaan								Kondisi Kinerja pada Akhir Periode RPJMD	Perangkat Daerah Penanggung jawab
						2021		2022		2023		2024			
						Target	Rp (Juta)	Target	Rp (Juta)	Target	Rp (Juta)	Target	Rp (Juta)		

				Persentase bahan kebijakan bidang kesejahteraan rakyat yang ditindaklanjuti	Persen	100,00	-	100,00	-	100,0	-	100,00	-	100,00	
			Program perekonomian dan pembangunan	Persentase bahan kebijakan bidang perekonomian yang ditindaklanjuti	Persen	100,00	2.926,69	100,00	2.644,39	100,0	2.908,83	100,00	3.199,72	100,00	Sekretariat Daerah
				Persentase bahan kebijakan bidang pembangunan yang ditindaklanjuti	Persen	100,00	-	100,00	-	100,0	-	100,00	-	100,00	
				Persentase pengadaan barang dan jasa melalui e-procurement	Persen	100,00	-	100,00	-	100,0	-	100,00	-	100,00	
			Program urusan penunjang pemerintahan daerah kabupaten/kota	Indeks Kelembagaan	Peringkat Komposit	Tingkat Komposit 3	-	Tingkat Komposit 3	-	Tingkat Komposit 3	-	Tingkat Komposit 3	-	Tingkat Komposit 3	Sekretariat Daerah
Tujuan	Sasaran	Indikator Kinerja Tujuan dan Sasaran	Program Pembangunan Daerah	Indikator Kinerja Program	Satuan	Target Kinerja Program dan Kerangka Pendanaan								Kondisi Kinerja pada Akhir Periode RPJMD	Perangkat Daerah Penanggung jawab
						2021		2022		2023		2024			
						Target	Rp (Juta)	Target	Rp (Juta)	Target	Rp (Juta)	Target	Rp (Juta)		

				Persentase perangkat daerah yang tepat fungsi dan tepat struktur	Persen	85,00	-	90,00	-	95,0	-	100,00	-	100,00	
				Persentase PD dengan IKM Minimal 80	Persen	8,00	-	10,00	-	12,0	-	15,00	-	15,00	
				Persentase PD dengan SAKIP minimal B	Persen	28,00	-	38,00	-	50,0	-	67,00	-	67,00	
				Persentase usulan kebijakan bidang administrasi umum yang ditindaklanjuti	Persen	100,00	-	100,00	-	100,0	-	100,00	-	100,00	
				Persentase pelayanan protokol administrasi umum yang sesuai standar	Persen	100,00	-	100,00	-	100,0	-	100,00	-	100,00	
			Program dukungan pelaksanaan tugas dan fungsi DPRD	Persentase dukungan tugas dan fungsi DPRD sesuai standar	Persen	100,00	12.397,18	100,00	14.329,05	100,0	15.761,96	100,00	17.338,15	100,00	Sekretariat DPRD
Tujuan	Sasaran	Indikator Kinerja Tujuan dan Sasaran	Program Pembangunan Daerah	Indikator Kinerja Program	Satuan	Target Kinerja Program dan Kerangka Pendanaan								Kondisi Kinerja pada Akhir Periode RPJMD	Perangkat Daerah Penanggung jawab
						2021		2022		2023		2024			
						Target	Rp (Juta)	Target	Rp (Juta)	Target	Rp (Juta)	Target	Rp (Juta)		

			Program penelitian dan pengembangan daerah	Persentase penelitian yang dimanfaatkan	Persen	100,00	859,99	100,00	770,31	100,0	847,34	100,00	932,08	100,00	BAPPEDA
			Program perencanaan, pengendalian, dan evaluasi pembangunan daerah	Persentase Keselarasan indikator kinerja RKPD terhadap RPJMD	Persen	100,00	896,00	100,00	751,10	100,0	826,21	100,00	908,83	100,00	BAPPEDA
			Program Koordinasi dan sinkronisasi perencanaan pembangunan daerah	Persentase Keselarasan Program Renstra OPD terhadap RPJMD	Persen	100,00	514,98	100,00	780,05	100,0	858,06	100,00	943,86	100,00	BAPPEDA
				Persentase Keselarasan Program Renja OPD terhadap RKPD	Persen	100,00		100,00		100,0		100,00		100,00	
			Program pengembangan SDM	Persentase pegawai yang memiliki kompetensi sesuai ketentuan	Persen	78,81	368,12	78,91	1.660,76	79,0	1.826,84	79,13	2.009,52	79,13	BKPSDM
				Persentase ASN yang memiliki pendidikan tinggi	Persen	51,95	-	52,38	-	52,5	-	52,49	-	52,49	
Tujuan	Sasaran	Indikator Kinerja Tujuan dan Sasaran	Program Pembangunan Daerah	Indikator Kinerja Program	Satuan	Target Kinerja Program dan Kerangka Pendanaan								Kondisi Kinerja pada Akhir Periode RPJMD	Perangkat Daerah Penanggung jawab
						2021		2022		2023		2024			
						Target	Rp (Juta)	Target	Rp (Juta)	Target	Rp (Juta)	Target	Rp (Juta)		

			Program kepegawaian daerah	Persentase pengisian jabatan sesuai kebutuhan	Persen	83,09	1.113,60	80,17	1.482,60	77,3	1.630,88	74,34	1.793,90	74,34	BKPSDM
				Persentase pegawai yang memiliki nilai SKP minimal baik	Persen	100,00	-	100,00	-	100,0	-	100,00	-	100,00	
				Persentase penurunan disiplin pegawai	Persen	0,42	-	0,42	-	0,2	-	0,17	-	0,17	
	Meningkatnya pemerintahan yang bersih	Indikator Sasaran: Opini BPK			Predikat	WTP	-	WTP	-	WTP	-	WTP	-	WTP	
			Program pengelolaan keuangan daerah	Persentase laporan keuangan daerah sesuai standar	Persen	100,00	202,62	100,00	200,43	100,0	220,47	100,00	242,52	100,00	BKAD
				Persentase PD yang realisasi belanja minimal 95%	Persen	100,00		100,00		100,0		100,00		100,00	
Tujuan	Sasaran	Indikator Kinerja Tujuan dan Sasaran	Program Pembangunan Daerah	Indikator Kinerja Program	Satuan	Target Kinerja Program dan Kerangka Pendanaan								Kondisi Kinerja pada Akhir Periode RPJMD	Perangkat Daerah Penanggung jawab
						2021		2022		2023		2024			
						Target	Rp (Juta)	Target	Rp (Juta)	Target	Rp (Juta)	Target	Rp (Juta)		

				Penyusunan dan Penetapan APBD tepat waktu	Tepat Waktu	Tepat Waktu (31 Desember)		Tepat Waktu (31 Desember)		Tepat Waktu (31 Desember)		Tepat Waktu (31 Desember)		Tepat Waktu (31 Desember)	
				Persentase layanan penatausahaan keuangan sesuai standar	Persen	100,00		100,00		100,0		100,00		100,00	
			Program pengelolaan barang milik daerah	Persentase aset daerah yang diinventarisasi	Persen	65,00	1.460,41	75,00	811,00	75,0	892,10	75,00	981.31	75,00	BKAD
			Program pengelolaan pendapatan daerah	Persentase Realisasi Pajak dan Retribusi Daerah	Persen	100,00	1.867,34	100,00	2.535,68	100,0	2.789,25	100,00	3.068,17	100,00	BAPENDA
			Program penyelenggaraan pengawasan	Persentase pengawasan internal sesuai standar	Persen	90,00	2.243,85	90,00	2.116,00	90,0	2.327,00	90,00	2.560,36	90,00	Inspektorat
				Persentase OPD yang memiliki temuan berulang turun	Persen	90,00	-	90,00	-	90,0	-	90,00	-	90,00	
Tujuan	Sasaran	Indikator Kinerja Tujuan dan Sasaran	Program Pembangunan Daerah	Indikator Kinerja Program	Satuan	Target Kinerja Program dan Kerangka Pendanaan								Kondisi Kinerja pada Akhir Periode RPJMD	Perangkat Daerah Penanggung jawab
						2021		2022		2023		2024			
						Target	Rp (Juta)	Target	Rp (Juta)	Target	Rp (Juta)	Target	Rp (Juta)		

				Persentase pengaduan masyarakat yang diselesaikan	Persen	100,00	-	100,00	-	100,0	-	100,00	-	100,00	
				Persentase OPD yang menindaklanjuti evaluasi akuntabilitas	Persen	90,00	-	90,00	-	90,0	-	90,00	-	90,00	
			Program perumusan kebijakan, pendampingan, dan asistensi	Persentase OPD yang telah ditetapkan sebagai Zona WBK dan WBBM	Persen	25,00	236,77	38,00	241,00	50,0	265,10	50,00	291,61	50,00	Inspektorat
				Persentase OPD yang telah memenuhi rekomendasi hasil evaluasi Reformasi Birokrasi	Predikat	B	-	B	-	B	-	B	-	B	
	Meningkatnya pelayanan publik yang prima berbasis Teknologi Informasi	Indikator Sasaran: Indeks Kepuasan Masyarakat (IKM)			Angka	72	-	74	-	77	-	80	-	80	
Tujuan	Sasaran	Indikator or Kinerja Tujuan dan Sasaran	Program Pembangunan Daerah	Indikator or Kinerja Program	Satuan	Target Kinerja Program dan Kerangka Pendanaan								Kondisi Kinerja pada Akhir Periode RPJMD	Perangkat Daerah Penanggung jawab
						2021		2022		2023		2024			
						Target	Rp (Juta)	Target	Rp (Juta)	Target	Rp (Juta)	Target	Rp (Juta)		

			Program pendaftaran penduduk	Perekaman KTPelektronik	Persen	97,00	200,00	99,00	-	100,0	575,13	100,00	575,13	100,00	Dinas Kependudukan dan Pencatatan Sipil
				Persentase anak usia 0-17 tahun kurang 1 (satu) hari yang memiliki KIA	Persen	37,00	-	75,00	-	100,0	-	100,00	-	100,00	
			Program pencatatan sipil	Persentase kepemilikan akte kelahiran usia 0-18 tahun	Persen	98,00	-	99,00	-	99,5	100.000.000	100,00	110.000.000	100,00	Dinas Kependudukan dan Pencatatan Sipil
				Persentase Perkawinan Tercatat	Persen	20,20	-	27,00	-	50,0	-	75,00	-	75,00	
			Program Pengelolaan Informasi Administrasi Kependudukan	Persentase OPD yang memanfaatkan data kependudukan	Persen	28,00	1.245,27	56,00	1.250,00	84,0	1.375,00	100,00	1.512,50	100,00	Dinas Kependudukan dan Pencatatan Sipil
Tujuan	Sasaran	Indikator Kinerja Tujuan dan Sasaran	Program Pembangunan Daerah	Indikator Kinerja Program	Satuan	Target Kinerja Program dan Kerangka Pendanaan								Kondisi Kinerja pada Akhir Periode RPJMD	Perangkat Daerah Penanggung jawab
						2021		2022		2023		2024			
						Target	Rp (Juta)	Target	Rp (Juta)	Target	Rp (Juta)	Target	Rp (Juta)		

			Program pemberdayaan masyarakat desa dan kelurahan	Persentase hasil koordinasi bidang pemberdayaan masyarakat desa dan kelurahan yang ditindaklanjuti	%	100,00	5.136,81	100,00	10.790,34	100,0	11.869,37	100,00	13.056,31	100,00	Kecamatan
			Program Pengelolaan Arsip	Persentase ketersediaan arsip sesuai dengan standar	%	55,00	26,26	60,00	50,00	65,0	55,00	70,00	60,50	70,00	Dinas Perpustakaan dan Kearsipan
			Program Perlindungan dan Penyelamatan Arsip	Persentase tingkat keberadaan arsip dan keutuhan arsip sesuai dengan NSPK (Norma standar, prosedur dan kriteria) kearsipan	%	25,00	24,76	25,00	50,00	25,0	55,00	25,00	60,50	25,00	Dinas Perpustakaan dan Kearsipan
		Indikator Sasaran: Indeks SPBE			Angka	2,00	-	2,50	-	2,70	-	3,00	-	3,00	
Tujuan	Sasaran	Indikator or Kinerja Tujuan dan Sasaran	Program Pembangunan Daerah	Indikator or Kinerja Program	Satuan	Target Kinerja Program dan Kerangka Pendanaan								Kondisi Kinerja pada Akhir Periode RPJMD	Perangkat Daerah Penanggung jawab
						2021		2022		2023		2024			
						Target	Rp (Juta)	Target	Rp (Juta)	Target	Rp (Juta)	Target	Rp (Juta)		

			Program Informasi dan Komunikasi Publik	Persentase pengaduan masyarakat yang di tindak lanjuti	Persen	75,00	2.399,78	75,00	2.511,11	75,0	2.762,22	75,00	3.038,49	75,00	Dinas Komunikasi dan Informatika
			Program Aplikasi Informatika	Persentase pelayanan publik yang diselenggarakan secara online dan terintegrasi	Persen	20,00	6.084,95	50,00	5.201,26	75,0	5.721,38	100,00	6.293,52	100,00	Dinas Komunikasi dan Informatika
			Program Penyelenggaraan Statistik Sektor	Persentase ketersediaan data statistik sektoral yang valid	Persen	100,00	-	100,00	133.302	100,0	146.632	100,00	161.295	100,00	Dinas Komunikasi dan Informatika
			Program Penyelenggaraan Persandian untuk Pengamanan Informasi	Persentase OPD yang menerapkan pengamanan informasi dan persandian	Persen	100,00	27,18	100,00	167,55	100,0	184,30	100,00	202,74	100,00	Dinas Komunikasi dan Informatika
Meningkatnya ketenteraman dan ketertiban masyarakat		Indikator Tujuan: Indeks Rasa Aman			Nilai	-	-	0,91	-	0,92	-	0,92	-	0,93	
Tujuan	Sasaran	Indikator or Kinerja Tujuan dan Sasaran	Program Pembangunan Daerah	Indikator or Kinerja Program	Satuan	Target Kinerja Program dan Kerangka Pendanaan								Kondisi Kinerja pada Akhir Periode RPJMD	Perangkat Daerah Penanggung jawab
						2021		2022		2023		2024			
						Target	Rp (Juta)	Target	Rp (Juta)	Target	Rp (Juta)	Target	Rp (Juta)		

	Meningkatnya ketahanan daerah	Indikator Sasaran: Indeks Ketahanan Daerah			Angka	70	-	75	-	80	-	85	-	85	
			Program Penanggulangan Bencana	Persentase pelayanan pencegahan dan kesiapsiagaan terhadap bencana	Persen	100,00	5.546,07	100,00	1.552,70	100,0	1.707,97	100,00	1.878,87	100,00	BPBD
				Persentase pelayanan informasi rawan bencana	Persen	100,00	-	100,00	-	100,0	-	100,00	-	100,00	
				Persentase pelayanan penyelamatan dan evakuasi korban bencana	Persen	100,00		100,00		100,0		100,00		100,00	
Tujuan	Sasaran	Indikator Kinerja Tujuan dan Sasaran	Program Pembangunan Daerah	Indikator Kinerja Program	Satuan	Target Kinerja Program dan Kerangka Pendanaan								Kondisi Kinerja pada Akhir Periode RPJMD	Perangkat Daerah Penanggung jawab
						2021		2022		2023		2024			
						Target	Rp (Juta)	Target	Rp (Juta)	Target	Rp (Juta)	Target	Rp (Juta)		

				Persentase pelayanan pemulihan pasca bencana	Persen	-	-	100,00	-	100,00	-	100,00	-	100,00	
			Program Pencegahan Penanggulangan Penyelamatan Kebakaran dan Penyelamatan Non Kebakaran	Persentase pelayanan penanganan kebakaran yang dilaksanakan	Persen	100,00	859,52	100,00	871,71	100,00	958,88	100,00	1.054,71	100,00	BPBD
	Meningkatnya kohesivitas sosial	Indikator Sasaran: Angka potensi konflik sosial			Jumlah	4	-	3	-	2	-	1	-	1	SATPOL PP
			Program Peningkatan Ketentraman dan Ketertiban Umum	Tingkat penyelesaian pelanggaran K3	Persen	60,00	3.027,26	65,00	2.514,41	70,0	2.765,86	75,00	3.042,47	75,00	SATPOL PP
				Persentase penegakan produk hukum daerah	Persen	80,00	-	85,00	-	90,0	-	95,00	-	95,00	
Tujuan	Sasaran	Indikator Kinerja Tujuan dan Sasaran	Program Pembangunan Daerah	Indikator Kinerja Program	Satuan	Target Kinerja Program dan Kerangka Pendanaan								Kondisi Kinerja pada Akhir Periode RPJMD	Perangkat Daerah Penanggung jawab
						2021		2022		2023		2024			
						Target	Rp (Juta)	Target	Rp (Juta)	Target	R Rp (Juta)	Target	Rp (Juta)		

			Program penguatan ideologi Pancasila dan karakter kebangsaan	Persentase peningkatan cakupan pendidikan wawasan kebangsaan	Persen	100,00	146,19	100,00	150,89	100,0	165,98	100,00	182,58	100,00	Badan Kesatuan Bangsa dan Politik
			Program peningkatan Peran Partai Politik dan Lembaga Pendidikan melalui Pendidikan Politik dan Pengembangan Etika serta Budaya Politik	Persentase partai politik yang aktif dalam pendidikan politik masyarakat	Persen	100,00	970,10	100,00	994,10	100,0	1.093,51	100,00	1.202,86	100,00	Badan Kesatuan Bangsa dan Politik
			Program pemberdayaan dan pengawasan organisasi kemasyarakatan	Persentase organisasi kemasyarakatan yang dibangun	Persen	100,00	406,10	100,00	525,00	100,0	577,50	100,00	635,25	100,00	Badan Kesatuan Bangsa dan Politik
Tujuan	Sasaran	Indikator Kinerja Tujuan dan Sasaran	Program Pembangunan Daerah	Indikator Kinerja Program	Satuan	Target Kinerja Program dan Kerangka Pendanaan								Kondisi Kinerja pada Akhir Periode RPJMD	Perangkat Daerah Penanggung jawab
						2021		2022		2023		2024			
						Target	Rp (Juta)	Target	Rp (Juta)	Target	Rp (Juta)	Target	Rp (Juta)		

			Program Pembinaan dan Pengembangan Ketahanan Ekonomi, Sosial Budaya, dan agama	Persentase fasilitas pembinaan dan pengembangan ketahanan ekonomi, sosial, budaya, dan agama yang sesuai peraturan	Persen	100,00	507,17	100,00	554,40	100,0	609,40	100,00	670,34	100,00	Badan Kesatuan Bangsa dan Politik
			Program peningkatan kewaspadaan nasional dan peningkatan kualitas dan fasilitasi penanganan konflik sosial	Cakupan pencegahan dini potensi konflik di masyarakat	Persen	100,00	-	100,00	115,98	100,0	127,58	100,00	140,33	100,00	Badan Kesatuan Bangsa dan Politik
Meningkatnya keberdayaan desa		Indikator Tujuan: Indeks Desa Membangun			Persen	0,59	-	0,61	-	0,63	-	0,65	-	0,65	
Tujuan	Sasaran	Indikator or Kinerja Tujuan dan Sasaran	Program Pembangunan Daerah	Indikator or Kinerja Program	Satuan	Target Kinerja Program dan Kerangka Pendanaan								Kondisi Kinerja pada Akhir Periode RPJMD	Perangkat Daerah Penanggung jawab
						2021		2022		2023		2024			
						Target	Rp (Juta)	Target	Rp (Juta)	Target	Rp (Juta)	Target	Rp (Juta)		

	Meningkatnya kemandirian desa	Indikator Sasaran: Persentase Desa Maju			Persen	0,043	-	0,050	-	0,062	-	0,075	-	0,075	
			Program peningkatan kerjasama desa	Persentase Peningkatan Kerjasama Antar Desa	Persen	6,60	50,00	19,80	100,00	33,0	110,00	39,60	121,00	39,60	Dinas Pemberdayaan Masyarakat dan Desa
			Program pemberdayaan lembaga kemasyarakatan, lembaga adat, dan masyarakat hukum adat	Persentase peningkatan Pemberdayaan Lembaga Kemasyarakatan	Persen	60,00	411,52	80,00	650,00	80,1	715,00	80,25	786,50	80,25	Dinas Pemberdayaan Masyarakat dan Desa
			Program administrasi pemerintahan desa	Persentase tingkat Pelayanan administrasi Pemerintahan Desa	Persen	40,00	7.058,24	50,00	2.941,56	55,6	3.235,72	61,11	3.559,23	61,11	Dinas Pemberdayaan Masyarakat dan Desa
Tujuan	Sasaran	Indikator Kinerja Tujuan dan Sasaran	Program Pembangunan Daerah	Indikator Kinerja Program	Satuan	Target Kinerja Program dan Kerangka Pendanaan								Kondisi Kinerja pada Akhir Periode RPJMD	Perangkat Daerah Penanggung jawab
						2021		2022		2023		2024			
						Target	Rp (Juta)	Target	Rp (Juta)	Target	Rp (Juta)	Target	Rp (Juta)		

Misi 5: Meningkatkan kualitas infrastruktur daerah dan pelayanan administrasi publik yang transparan dan akuntabel dengan memanfaatkan teknologi informatika

Meningkatnya Kualitas dan Kuantitas Pemban gunan Infrastr uktur Daerah		Indikator Tujuan: Indeks Infrastrukt ur			Persen	47,98	-	49,58	-	51,16	-	51,78	-	51,78	
	Meningkat nya infrastruk tur pelayanan dasaryang memadai	Indikator Sasaran: Cakupan Infrastruktur Pelayanan Dasar			Persen	70,10%	-	77,09%	-	89,07%	-	89,79%	-	89,79%	
			Program Penyelenggaraan Jalan	Persentase panjang jaringan jalan yang ditingkatkan	Persen	6,89	65.262,74	8,21	33.663,83	9,45	37.030,22	10,69	40.733,24	10,69	Dinas Pekerjaan Umum dan Tata Ruang
Tujuan	Sasaran	Indikat or Kinerja Tujuan dan Sasaran	Program Pembangunan Daerah	Indikat or Kinerja Program	Satuan	Target Kinerja Program dan Kerangka Pendanaan								Kondisi Kinerja pada Akhir Periode RPJMD	Perangkat Daerah Penanggung jawab
						2021		2022		2023		2024			
						Target	Rp (Juta)	Target	Rp (Juta)	Target	R Rp (Juta)	Target	Rp (Juta)		

				Persentase panjang jaringan jalan yang terbangun	Persen	64,97	-	65,59	-	66,21	-	66,83	-	66,83	
				Persentase Jumlah Jembatan Dalam Kondisi Baik	Persen	90,12	-	90,70	-	91,86	-	93,02	-	93,02	
			Program Pengelolaan dan Pengembangan Sistem Air Limbah	Persentase rumah tangga terlayani sanitasi layak	Persen	85,61	1.731,71	87,07	600,00	88,52	660,00	89,98	726,60	89,98	Dinas Pekerjaan Umum dan Tata Ruang
			Program Pengelolaan dan Pengembangan Sistem Penyediaan Air Minum	Persentase rumah tangga yang terlayani air bersih perpipaan	Persen	79,54	5.786,90	81,30	1.250,00	83,06	1.375,00	84,82	1.512,50	84,82	Dinas Pekerjaan Umum dan Tata Ruang
			Program Penyelenggaraan Penataan Ruang	Persentase kawasan memiliki rencana tata ruang	Persen	100,00	813,79	100,00	2.250,00	100,00	2.475,00	100,00	2.722,50	100,00	Dinas Pekerjaan Umum dan Tata Ruang
				Persentase kawasan memiliki rencana rincitata ruang	Persen	6,67	-	40,00	-	100,00	-	100,00	-	100,00	
Tujuan	Sasaran	Indikator Kinerja Tujuan dan Sasaran	Program Pembangunan Daerah	Indikator Kinerja Program	Satuan	Target Kinerja Program dan Kerangka Pendanaan								Kondisi Kinerja pada Akhir Periode RPJMD	Perangkat Daerah Penanggung jawab
						2021		2022		2023		2024			
						Target	Rp (Juta)	Target	Rp (Juta)	Target	Rp (Juta)	Target	Rp (Juta)		

				Cakupan wilayah pemanfaat anruang yang terkendali	Persen	100,00	-	100,00	-	100,00	-	100,00	-	100,00	
			Program Penyelesaian Sengketa Tanah Garapan	Persentase penanganan sengketa tanah garapan yang dilakukan melalui mediasi	Persen	100,00	587,17	100,00	300,00	100,00	330,00	100,00	330,00	100,00	Dinas Pekerjaan Umum dan Tata Ruang
			Program Penyelesaian Ganti Kerugian dan Santunan Tanah untuk Pembangunan	Cakupan kebutuhan tanah untuk pembangunan fasilitas kepentingan umum	Persen	3,37	1.441,05	3,00	600,00	3,00	660,00	3,00	660,00	3,00	Dinas Pekerjaan Umum dan Tata Ruang
			Program Penataan Bangunan Gedung	Cakupan Fasilitas Penyelenggaraan Bangunan Gedung	Persen	100,00	6000,00	100,00	8.400,00	100,00	9.240,00	100,00	10.164,00	100,00	Dinas Pekerjaan Umum dan Tata Ruang
				Cakupan ketersediaan bangunan pemerintah	Persen	100,00	-	100,00	-	100,00	-	100,00	-	100,00	
Tujuan	Sasaran	Indikator Kinerja Tujuan dan Sasaran	Program Pembangunan Daerah	Indikator Kinerja Program	Satuan	Target Kinerja Program dan Kerangka Pendanaan								Kondisi Kinerja pada Akhir Periode RPJMD	Perangkat Daerah Penanggung jawab
						2021		2022		2023		2024			
						Target	Rp (Juta)	Target	Rp (Juta)	Target	Rp (Juta)	Target	Rp (Juta)		

			Program Penataan Bangunan dan Lingkungannya	Persentase lampu jalan yang terpelihara (penerangan jalan umum)	Persen	60,00	744,64	70,00	6.450,00	80,00	7.095,00	90,00	7.804,50	90,00	Dinas Pekerjaan Umum dan Tata Ruang
			Program Pengembangan Jasa Konstruksi	Persentase tenaga terampil konstruksi terlatih	Persen	12,00	-	32,00	200.000.000	52,00	220.000.000	72,00	242.000.000	72,00	Dinas Pekerjaan Umum dan Tata Ruang
	Berkurangnya kawasan kumuh	Indikator Sasaran: Persentase Penanganan Perumahan dan Kawasan Permukiman Kumuh dibawah 10 Ha			Persen	22,06	-	24,99	-	27,91	-	30,83	-	30,83	
			Program Pengembangan Perumahan	Persentase penyediaan dan rehabilitasi rumah layak masyarakat yang terkena dampak program pemerintah	Persen	100,00	49,27	100,00	150,00	100,00	165,00	100,00	181,50	100,00	Dinas Pekerjaan Umum dan Tata Ruang

Tujuan	Sasaran	Indikator Kinerja Tujuan dan Sasaran	Program Pembangunan Daerah	Indikator Kinerja Program	Satuan	Target Kinerja Program dan Kerangka Pendanaan								Kondisi Kinerja pada Akhir Periode RPJMD	Perangkat Daerah Penanggungjawab
						2021		2022		2023		2024			
						Target	Rp (Juta)	Target	Rp (Juta)	Target	Rp (Juta)	Target	Rp (Juta)		

				Persentase penyediaan dan rehabilitasi rumah layak bagi korban bencana	Persen	100,00	-	100,00	-	100,00	-	100,00	-	100,00	
			Program Kawasan Permukiman	Rasio rumah layak huni	Persen	71,02	1.078,27	71,79	4.150,00	72,66	4.565,00	73,53	5.021,50	73,53	Dinas Pekerjaan Umum dan Tata Ruang
			Program Peningkatan Prasarana, Sarana dan Utilitas Umum (PSU)	Persentase perumahan dan kawasan permukiman yang memiliki jalan lingkungan memadai	Persen	64,18	6.267,16	68,55	4.300,00	72,92	4.730,00	77,29	5.203,00	77,29	Dinas Pekerjaan Umum dan Tata Ruang
			Program Pengelolaan dan Pengembangan Sistem Drainase	Persentase drainase di wilayah perumahan dan permukiman	Persen	61,27	1.751,26	62,13	1.550,00	62,99	1.705,00	63,42	1.875,00	63,42	Dinas Pekerjaan Umum dan Tata Ruang
	Meningkatnya kenyamanan dan keselamatan lalu lintas	Indikator Sasaran: Persentase ketersediaan sarana dan prasarana perhubungan memadai			Persen	55	-	60	-	65	-	70	-	70	
Tujuan	Sasaran	Indikator Kinerja Tujuan	Program Pembangunan Daerah	Indikator Kinerja	Satuan	Target Kinerja Program dan Kerangka Pendanaan							Kondisi Kinerja pada Akhir	Perangkat Daerah Penanggung jawab	
						2021	2022	2023	2024						

		n dan Sasaran		Program		Target	Rp (Juta)	Target	Rp (Juta)	Target	R Rp (Juta)	Target	Rp (Juta)	Periode RPJMD	
			Program Penyelenggaraan Lalu Lintas dan Angkutan Jalan (LLAJ)	Cakupan sarana dan prasarana perhubungan	Persen	60,00	1.078,53	60,00	1.727,95	70,00	1.900,74	70,00	2.090,81	70,00	Dinas Perhubungan
				Cakupan layanan trayek	Persen	10,00	-	10,00	-	10,00	-	15,00	-	15,00	
				Persentase regulasi bidang perhubungan yang tersedia	Persen	60,00	-	-	-	80,00	-	80,00	-	80,00	

D. KEGIATAN PEMBANGUNAN DAERAH BERDASARKAN DOKUMEN PERENCANAAN TAHUNAN

Rencana program/kegiatan pembangunan Daerah Kabupaten Dairi berisi program/kegiatan untuk mencapai visi dan misi pembangunan jangka menengah maupun untuk pemenuhan layanan perangkat daerah dalam menyelenggarakan urusan pemerintahan daerah. Pagu indikatif sebagai wujud kebutuhan pendanaan adalah jumlah dana yang tersedia untuk penyusunan program dan kegiatan tahunan. Program/kegiatan prioritas yang telah disertai kebutuhan pendanaan atau pagu indikatif selanjutnya dijadikan sebagai acuan bagi perangkat daerah dalam penyusunan Rencana Kerja Perangkat Daerah (Renja–PD) dalam rangka penyelenggaraan Pemerintahan dan Pembangunan.

Strategi dan arah kebijakan pembangunan merupakan dasar bagi penentuan program pembangunan daerah. Program pembangunan daerah menjadi pelaksana dari arah kebijakan yang telah ditetapkan, sesuai dengan rencana waktu pelaksanaan. Dengan demikian, program/kegiatan pembangunan daerah memiliki posisi strategis dalam pencapaian target sasaran pembangunan, dalam mewujudkan visi dan misi Bupati dan Wakil Bupati Dairi

Arah kebijakan pembangunan tahun ketiga difokuskan untuk mengatasi ketimpangan melalui peningkatan infrastruktur yang berwawasan lingkungan.

Berikut ini Program/Kegiatan Perangkat Daerah (PD) Pemerintah Kabupaten Dairi Tahun 2022 yang direncanakan untuk mendukung arah kebijakan pembangunan tersebut di atas yang disajikan dalam tabel di bawah ini :

Nama Perangkat Daerah : Dinas Pendidikan

Kode	Usuran/ Bidang Usuran Pemerintahan Daerah Dan Program/ Kegiatan	Prioritas Daerah	Sasaran Daerah	Lokasi	Indikator Kinerja						Pagu Indikatif(Rp.)	Prakiraan Maju(Rp.)	Keterangan Prioritas Pembangunan Nasional				
					Capaian Program		Keluaran Sub Kegiatan		Hasil Kegiatan								
					Tolok Ukur	Target	Tolok Ukur	Target	Tolok Ukur	Target							
1					URUSAN PEMERINTAHAN WAJIB YANG BERKAITAN DENGAN PELAYANAN DASAR												
1	01				URUSAN PEMERINTAHAN BIDANG PENDIDIKAN						210,817,930,405	30,056,963,295					
1	01	01			PROGRAM PENUNJANG URUSAN PEMERINTAHAN DAERAH KABUPATEN/KOTA						201,824,647,055	0					
1	01	01	2.01		Perencanaan, Penganggaran, dan Evaluasi Kinerja Perangkat Daerah						39,881,770	0					
1	01	01	2.01	01	Penyusunan Dokumen Perencanaan Perangkat Daerah	1. Akses Pendidikan Untuk Semua (DAIRI CERDAS).		Kab. Dairi, Semua Kecamatan, Semua Kelurahan			tersedianya dokumen perencanaan dan pelaporan	7 dok			39,881,770	0	
1	01	01	2.02		Administrasi Keuangan Perangkat Daerah						199,817,930,405	0					
1	01	01	2.02	01	Penyediaan Gaji dan Tunjangan ASN	1. Akses Pendidikan Untuk Semua (DAIRI CERDAS).		Kab. Dairi, Semua Kecamatan, Semua Kelurahan			tersedianya gaji dan tunjangan asn	12 bulan			199,817,930,405	0	
1	01	01	2.05		Administrasi Kepegawaian Perangkat Daerah						101,794,200	0					
1	01	01	2.05	03	Pendataan dan Pengolahan Administrasi Kepegawaian	1. Akses Pendidikan Untuk Semua (DAIRI CERDAS).		Kab. Dairi, Semua Kecamatan, Semua Kelurahan			ternilainya berkas daftar usul pak jabatanfungsional	400 berkas			101,794,200	0	
1	01	01	2.06		Administrasi Umum Perangkat Daerah						1,074,715,580	0					
1	01	01	2.06	01	Penyediaan Komponen Instalasi Listrik/Penerangan Bangunan Kantor	1. Akses Pendidikan Untuk Semua (DAIRI CERDAS).		Kab. Dairi, Semua Kecamatan, Semua Kelurahan			tersedianya alat-alat listrik	12 bulan			31,143,150	0	
1	01	01	2.06	02	Penyediaan Peralatandan Perlengkapan Kantor	1. Akses Pendidikan Untuk Semua (DAIRI CERDAS).		Kab. Dairi, Semua Kecamatan, Semua Kelurahan			Tersedianya alat tulis kantor	12 bulan			155,450,000	0	
1	01	01	2.06	03	Penyediaan Peralatan Rumah Tangga	1. Akses Pendidikan Untuk Semua		Kab. Dairi, Semua Kecamatan,			tersedianya alat-alat rumah tangga	12 bulan			26,520,150	0	

Kode	Usuran/ Bidang Pemerintahan Daerah Dan Program/ Kegiatan	Prioritas Daerah	Sasaran Daerah	Lokasi	Indikator Kinerja						Pagu Indikatif(Rp.)	Prakiraan Maju(Rp.)	Keterangan Prioritas Pembangun an Nasional
					Capaian Program		Keluaran Sub Kegiatan		Hasil Kegiatan				
					Tolok Ukur	Target	Tolok Ukur	Target	Tolok Ukur	Target			
		(DAIRI CERDAS).		Semua Kelurahan									
1 01 01 2.06 05	Penyediaan Barang Cetak dan Penggandaan	1. Akses Pendidikan Untuk Semua (DAIRI CERDAS).					Tersedianya barang cetak dan penggandaan	12 bulan			86,550,700	0	
1 01 01 2.06 06	Penyediaan Bahan Bacaan dan Peraturan Perundang-undangan	1. Akses Pendidikan Untuk Semua (DAIRI CERDAS).		Kab. Dairi, Semua Kecamatan, Semua Kelurahan			Tersedianya bahan bacaan dan peraturan perundang-undangan	1 kegiatan			30,000,000	0	
1 01 01 2.06 09	Penyelenggaraan Rapat Koordinasi dan Konsultasi SKPD	1. Akses Pendidikan Untuk Semua (DAIRI CERDAS).		Kab. Dairi, Semua Kecamatan, Semua Kelurahan			Tersedianya biaya perjalanan dinas tersedianya makan minum rapat dan tersedianya biaya perjalanan dinas	12 bulan 12 bulan			745,051,580	0	
1 01 01 2.07	Pengadaan Barang Milik Daerah Penunjang Urusan Pemerintah Daerah										387,000,000	0	
1 01 01 2.07 10	Pengadaan Sarana dan Prasarana Gedung Kantor atau Bangunan Lainnya	1. Akses Pendidikan Untuk Semua (DAIRI CERDAS).		Kab. Dairi, Semua Kecamatan, Semua Kelurahan			Bertambahnya Meubelur Kantor dan aula Bertambahnya peralatan kerja pendukung kantor tersedianya perlengkapan kantor Tersedianya ruang arsip Tersedianya sistem berbasis IT	1 kegiatan 1 kegiatan 1 kegiatan 1 kegiatan			387,000,000	0	
1 01 01 2.08	Penyediaan Jasa Penunjang Urusan Pemerintahan Daerah										199,722,000	0	
1 01 01 2.08 02	Penyediaan Jasa Komunikasi, Sumber Daya Air dan Listrik	1. Akses Pendidikan Untuk Semua (DAIRI CERDAS).		Kab. Dairi, Semua Kecamatan, Semua Kelurahan			tersedianya listrik, telepon dan air	12 bulan			40,930,000	0	
Kode	Usuran/ Bidang Pemerintahan Daerah Dan Program/ Kegiatan	Prioritas Daerah	Sasaran Daerah	Lokasi	Indikator Kinerja						Pagu Indikatif(Rp.)	Prakiraan Maju(Rp.)	Keterangan Prioritas Pembangun an Nasional
					Capaian Program		Keluaran Sub Kegiatan		Hasil Kegiatan				
					Tolok Ukur	Target	Tolok Ukur	Target	Tolok Ukur	Target			

		(DAIRI CERDAS).		Semua Kelurahan									
1 01 02 2.01 09	Rehabilitasi Sedang/Berat Ruang Guru/Kepala Sekolah/TU										0	0	
1 01 02 2.01 11	Rehabilitasi Sedang/Berat Perpustakaan Sekolah	1. Akses Pendidikan Untuk Semua (DAIRI CERDAS).		Kab. Dairi, Semua Kecamatan, Semua Kelurahan			Terpeliharanya Ruang Perpustakaan	2 Unit			0	400,207,500	
1 01 02 2.01 12	Rehabilitasi Sedang/Berat Sarana, Prasarana dan Utilitas Sekolah	1. Akses Pendidikan Untuk Semua (DAIRI CERDAS).		Kab. Dairi, Semua Kecamatan, Semua Kelurahan			Terpeliharanya Kamar Mandi/Sanitasi Air Bersih (MCK) Terpeliharanya Pagar SD	15 Unit 1 Unit			0	703,106,800	
1 01 02 2.01 13	Rehabilitasi Sedang/Berat Rumah Dinas Kepala Sekolah/Guru/ Penjaga Sekolah	1. Akses Pendidikan Untuk Semua (DAIRI CERDAS).		Kab. Dairi, Semua Kecamatan, Semua Kelurahan			Terpeliharanya Ruang Guru SD	2 Unit			0	400,207,500	
1 01 02 2.01 16	Pengadaan Perlengkapan Sekolah	1. Akses Pendidikan Untuk Semua (DAIRI CERDAS). 1. Akses Pendidikan Untuk Semua (DAIRI CERDAS).		Kab. Dairi, Semua Kecamatan, Semua Kelurahan			tersedianya perlengkapan sekolah penggerak	8 sekolah			1,460,414,100	0	
1 01 02 2.01 18	Pemeliharaan Rutin Bangunan Gedung dan Ruang										0	0	
1 01 02 2.01 19	Pemeliharaan Rutin Sarana, Prasarana dan Utilitas Sekolah										0	0	
Kode	Urusan/ Bidang Urusan Pemerintahan Daerah Dan Program/ Kegiatan	Prioritas Daerah	Sasaran Daerah	Lokasi	Indikator Kinerja						Pagu Indikatif (Rp.)	Prakiraan Maju (Rp.)	Keterangan Prioritas Pembangunan Nasional
					Capaian Program		Keluaran Sub Kegiatan		Hasil Kegiatan				
					Tolok Ukur	Target	Tolok Ukur	Target	Tolok Ukur	Target			
1 01 02 2.01 22	Pengadaan Alat Praktik dan Peraga Siswa	1. Akses Pendidikan Untuk Semua (DAIRI CERDAS).		Kab. Dairi, Semua Kecamatan, Semua Kelurahan			Bertambahnya Alat Praktik TIK Siswa untuk SD Bertambahnya Sarana Media Pendidikan lainnya Untuk SD	10 Paket 5 Paket			0	1,609,146,000	

1	01	02	2.01	23	Penyelenggaraan Proses Belajar dan Ujian bagi Peserta Didik	1. Akses Pendidikan Untuk Semua (DAIRI CERDAS).		Kab. Dairi, Semua Kecamatan, Semua Kelurahan			Terlaksananya BelajarBatak Terlaksananya Monitoring Evaluasi AKM SD	1 Keg 1 Keg			0	511,391,425	
1	01	02	2.01	25	Pembinaan Minat, Bakat dan KreativitasSiswa	1. Akses Pendidikan Untuk Semua (DAIRI CERDAS).		Kab. Dairi, Semua Kecamatan, Semua Kelurahan			Meningkatnya Kebersihan dan Keindahan Lingkungan Sekolah Tersedianya Wadah Kompetisi Siswa SD	1 Keg 3 Keg			302,500,000	77,175,000	
1	01	02	2.01	26	Penyediaan Pendidikan Tenaga Kependidikan bagi Satuan Pendidikan Sekolah Dasar	1. Akses Pendidikan Untuk Semua (DAIRI CERDAS).		Kab. Dairi, Semua Kecamatan, Semua Kelurahan			tersedianya kepala sekolah dan guru sekolah penggerak	8 sekolah			200,000,000	0	
1	01	02	2.01	28	Pembinaan Kelembagaan dan Manajemen Sekolah	1. Akses Pendidikan Untuk Semua (DAIRI CERDAS).		Kab. Dairi, Semua Kecamatan, Semua Kelurahan			Penataan Laporan Penggunaan BOS SD dan SMP	322 sekolah			226,270,000	0	
1	01	02	2.02		Pengelolaan Pendidikan Sekolah Menengah Pertama										1,875,600,000	24,842,466,550	
1	01	02	2.02	02	Penambahan Ruang Kelas Baru	1. Akses Pendidikan Untuk Semua (DAIRI CERDAS).		Kab. Dairi, Semua Kecamatan, Semua Kelurahan			Bertambahnya ruangkelas	2 Ruang			0	519,750,000	
1	01	02	2.02	03	Pembangunan Ruang Guru/Kepala Sekolah/TU	1. Akses Pendidikan Untuk Semua (DAIRI CERDAS).		Kab. Dairi, Semua Kecamatan, Semua			Bertambahnya ruangguru	2 Ruang			0	877,800,000	
Kode	Urusan/ Bidang Urusan Pemerintahan Daerah Dan Program/ Kegiatan	Prioritas Daerah	Sasaran Daerah	Lokasi	Indikator Kinerja								Pagu Indikatif(Rp.)	Prakiraan Maju(Rp.)	Keterangan		
					Capaian Program		Keluaran Sub Kegiatan		Hasil Kegiatan								
					Tolok Ukur	Target	Tolok Ukur	Target	Tolok Ukur	Target							
				Kelurahan													
1	01	02	2.02	04	Pembangunan RuangUnit Kesehatan Sekolah	1. Akses Pendidikan Untuk Semua (DAIRI CERDAS).		Kab. Dairi, Semua Kecamatan, Semua Kelurahan			Tersedianya ruang UKS	2 Ruang			0	138,600,000	

1	01	02	2.02	05	Pembangunan Perpustakaan Sekolah	1. Akses Pendidikan Untuk Semua (DAIRI CERDAS).			Kab. Dairi, Semua Kecamatan, Semua Kelurahan			Bertambahnya ruang perpustakaan	2 unit			0	769,981,300	
1	01	02	2.02	06	Pembangunan Laboratorium	1. Akses Pendidikan Untuk Semua (DAIRI CERDAS).			Kab. Dairi, Semua Kecamatan, Semua Kelurahan			Bertambahnya Lab. IPadan perabotnya Bertambahnya ruang lab. komputer beserta perabotnya Bertambahnya ruang laboratorium dan praktikum	2 unit 5 unit 1 unit			0	2,994,861,100	
1	01	02	2.02	09	Pembangunan Rumah Dinas Kepala Sekolah/Guru /Penjaga Sekolah											0	0	
1	01	02	2.02	12	Pembangunan Sarana, Prasarana dan Utilitas Sekolah	1. Akses Pendidikan Untuk Semua (DAIRI CERDAS).			Kab. Dairi, Semua Kecamatan, Semua Kelurahan			Bertambahnya pagarsekolah Tersedianya MCK dan sanitasinya	1 unit 1 unit			0	387,422,200	
1	01	02	2.02	14	Rehabilitasi Sedang/Berat Ruang Kelas Sekolah	1. Akses Pendidikan Untuk Semua (DAIRI CERDAS).			Kab. Dairi, Semua Kecamatan, Semua Kelurahan			Terpeliharanya ruang kelas SMP	9 unit			0	2,375,835,000	
1	01	02	2.02	15	Rehabilitasi Sedang/Berat Ruang Guru Sekolah	1. Akses Pendidikan Untuk Semua (DAIRI CERDAS).			Kab. Dairi, Semua Kecamatan, Semua			Terpeliharanya ruangguru SMP	2 Ruang			0	1,273,387,500	
Kode	Urusan/ BidangUrusan Pemerintahan Daerah Dan Program/ Kegiatan	Prioritas Daerah	Sasaran Daerah	Lokasi	Indikator Kinerja						Pagu Indikatif(Rp.)	Prakiraan Maju(Rp.)	Keterangan					
					Capaian Program		Keluaran Sub Kegiatan		Hasil Kegiatan									
					Tolok Ukur	Target	Tolok Ukur	Target	Tolok Ukur	Target								
				Kelurahan														
1	01	02	2.02	18	Rehabilitasi Sedang/Berat Laboratorium	1. Akses Pendidikan Untuk Semua (DAIRI CERDAS).			Kab. Dairi, Semua Kecamatan, Semua Kelurahan			Terpeliharanya laboratorium dan praktikum	3 Ruang			0	761,449,700	

1	01	02	2.02	21	Rehabilitasi Sedang/Berat Rumah Dinas Kepala Sekolah/Guru /Penjaga Sekolah								0	0			
1	01	02	2.02	24	Rehabilitasi Sedang/Berat Sarana, Prasarana dan Utilitas Sekolah	1. Akses Pendidikan Untuk Semua (DAIRI CERDAS).			Kab. Dairi, Semua Kecamatan, Semua Kelurahan			Terpeliharanya ruang perpustakaan dan perabotnya Terpeliharanya toilet guru/siswa	2 Ruang 4 Ruang		0	1,403,146,250	
1	01	02	2.02	25	Pengadaan Mebel Sekolah	1. Akses Pendidikan Untuk Semua (DAIRI CERDAS).			Kab. Dairi, Semua Kecamatan, Semua Kelurahan			Tersedianya meubeleur Guru Tersedianya meubeleur siswa	500 Set 250 Set		0	1,508,936,000	
1	01	02	2.02	27	Pengadaan Perlengkapan Sekolah	1. Akses Pendidikan Untuk Semua (DAIRI CERDAS).			Kab. Dairi, Semua Kecamatan, Semua Kelurahan			Kelengkapan sekolah penggerak	7 sekolah		800,000,000	0	
1	01	02	2.02	32	Penyediaan Biaya Personil Peserta Didik Sekolah Menengah Pertama	1. Akses Pendidikan Untuk Semua (DAIRI CERDAS).			Kab. Dairi, Semua Kecamatan, Semua Kelurahan			Tersedianya beasiswa perguruan tinggi setiap tahun	400 Orang		0	5,500,000,000	
1	01	02	2.02	33	Perlengkapan Dasar Buku Teks Peserta Didik	1. Akses Pendidikan Untuk Semua (DAIRI CERDAS).			Kab. Dairi, Semua Kecamatan, Semua Kelurahan			Bertambahnya buku koleksi perpustakaan	4 Paket		0	115,500,000	
Kode	Urusan/ Bidang Urusan Pemerintahan Daerah Dan Program/ Kegiatan	Prioritas Daerah	Sasaran Daerah	Lokasi	Indikator Kinerja						Pagu Indikatif (Rp.)	Prakiraan Maju (Rp.)	Keterangan				
					Capaian Program		Keluaran Sub Kegiatan		Hasil Kegiatan								
					Tolok Ukur	Target	Tolok Ukur	Target	Tolok Ukur	Target							
1	01	02	2.02	35	Pengadaan Alat Praktik dan Peraga Siswa	1. Akses Pendidikan Untuk Semua (DAIRI CERDAS).			Kab. Dairi, Semua Kecamatan, Semua Kelurahan			Tersedianya alat-alat lab. IPA Biologi	5 Paket		0	6,081,900,000	
1	01	02	2.02	36	Penyelenggaraan Proses Belajar dan Ujian bagi Peserta Didik	1. Akses Pendidikan Untuk Semua (DAIRI CERDAS).			Kab. Dairi, Semua Kecamatan, Semua Kelurahan			Terlaksananya monitoring dan evaluasi AKM SMP Terlaksananya penerimaan siswa baru (PPDB)	1 Kegiatan 1 kegiatan		191,275,000	0	

1	01	02	2.02	37	Penyiapan dan Tindak Lanjut Evaluasi Satuan Pendidikan Sekolah Menengah Pertama	1. Akses Pendidikan Untuk Semua (DAIRI CERDAS).			Kab. Dairi, Semua Kecamatan, Semua Kelurahan			Terlaksananya penerimaan siswa baru	1 Kegiatan			0	72,765,000	
1	01	02	2.02	38	Pembinaan Minat, Bakat dan Kreativitas Siswa	1. Akses Pendidikan Untuk Semua (DAIRI CERDAS).			Kab. Dairi, Semua Kecamatan, Semua Kelurahan			Meningkatnya prestasibelajar siswa SD dan SMP (apresiasi) Meningkatnya siswa masuk SMA Favorit/unggulan Tersedianya wadah kompetisi siswa	300 siswa 30 Orang 3 Kegiatan			684,325,000	0	
1	01	02	2.02	39	Penyediaan Pendidikan Tenaga Kependidikan bagi Satuan Pendidikan Sekolah Menengah Pertama	1. Akses Pendidikan Untuk Semua (DAIRI CERDAS).										200,000,000	0	
1	01	02	2.02	43	Peningkatan Kapasitas Pengelolaan Dana BOS Sekolah Menengah Pertama	1. Akses Pendidikan Untuk Semua (DAIRI CERDAS).			Kab. Dairi, Semua Kecamatan, Semua Kelurahan			Tertatanya SPJ BOS SMP	1 Kegiatan			0	61,132,500	
1	01	02	2.03		Pengelolaan Pendidikan Anak Usia Dini (PAUD)										1,302,968,300	304,087,520		
Kode	Urusan/ Bidang Pemerintahan Daerah Dan Program/ Kegiatan	Prioritas Daerah	Sasaran Daerah	Lokasi	Indikator Kinerja						Pagu Indikatif(Rp.)	Prakiraan Maju(Rp.)	Keterangan Prioritas Pembangun an Nasional					
					Capaian Program		Keluaran Sub Kegiatan		Hasil Kegiatan									
					Tolok Ukur	Target	Tolok Ukur	Target	Tolok Ukur	Target								
1	01	02	2.03	01	Pembangunan Gedung/Ruang Kelas/Ruang Guru PAUD	1. Akses Pendidikan Untuk Semua (DAIRI CERDAS).			Kab. Dairi, Semua Kecamatan, Semua Kelurahan			Bertambahnya gedung PAUD	1 unit			1,000,000,000	0	
1	01	02	2.03	04	Rehabilitasi Sedang/Berat Pembangunan Sarana, Prasarana dan Utilitas PAUD	1. Akses Pendidikan Untuk Semua (DAIRI CERDAS).			Kab. Dairi, Semua Kecamatan, Semua Kelurahan			Terpeliharanya ruang kantor administrasi Terpeliharanya ruang kelas yang rusak	1 Ruang 6 Ruang			0	224,046,020	
1	01	02	2.03	12	Pengadaan Alat Praktik dan Peraga Siswa PAUD	1. Akses Pendidikan Untuk Semua (DAIRI CERDAS).			Kab. Dairi, Semua Kecamatan, Semua Kelurahan			Bertambahnya APE PAUD	2 Paket			0	80,041,500	

1	01	02	2.03	13	Penyelenggaraan Proses Belajar PAUD	1. Akses Pendidikan Untuk Semua (DAIRI CERDAS). 1. Akses Pendidikan Untuk Semua (DAIRI CERDAS).		Kab. Dairi, Semua Kecamatan, Semua Kelurahan			Terlaksananya Gebyar PAUD Terlaksananya Hari Pendidikan Nasional Tersedianya wadah kompetisi interaktif siswa PAUD/TK, SD dan SMP Terselenggaranya kegiatan Bunda PAUD	1 kegiatan 1 kegiatan 1 kegiatan 1 kegiatan			605,936,600		0	
1	01	02	2.04		Pengelolaan Pendidikan Nonformal/Kesetaraan										200,828,000		0	
1	01	02	2.04	12	Penyelenggaraan Proses Belajar Nonformal/Kesetaraan	1. Akses Pendidikan Untuk Semua (DAIRI CERDAS).		Kab. Dairi, Semua Kecamatan, Semua Kelurahan			Terhadirinya kegiatan hari aksara internasional (HAI) Terlaksananya kegiatan pendidikan keluarga	1 kegiatan 1 kegiatan			135,450,000		0	
1	01	02	2.04	16	Pembinaan Kelembagaan dan Manajemen Sekolah Nonformal/Kesetaraan	1. Akses Pendidikan Untuk Semua (DAIRI CERDAS).		Kab. Dairi, Semua Kecamatan, Semua Kelurahan			terselenggaranya paketa setara sd, paket b setara smp, paket c setara sma/smk	1 kegiatan			65,378,000		0	
1	01	04			PROGRAM PENDIDIK DAN TENAGA KEPENDIDIKAN										2,284,350,000		0	
Kode	Urusan/ Bidang Urusan Pemerintahan Daerah Dan Program/ Kegiatan	Prioritas Daerah	Sasaran Daerah	Lokasi	Indikator Kinerja								Pagu Indikatif (Rp.)	Prakiraan Maju (Rp.)	Keterangan			
					Capaian Program		Keluaran Sub Kegiatan		Hasil Kegiatan		Prioritas Pembangunan Nasional							
					Tolok Ukur	Target	Tolok Ukur	Target	Tolok Ukur	Target								
1	01	04	2.01		Pemerataan Kuantitas dan Kualitas Pendidik dan Tenaga Kependidikan bagi Satuan Pendidikan Dasar, PAUD, dan Pendidikan Nonformal/Kesetaraan										2,284,350,000		0	
1	01	04	2.01	01	Perhitungan dan Pemetaan Pendidik dan Tenaga Kependidikan Satuan Pendidikan Dasar, PAUD, dan Pendidikan Nonformal/Kesetaraan	1. Akses Pendidikan Untuk Semua (DAIRI CERDAS).		Kab. Dairi, Semua Kecamatan, Semua Kelurahan			Diklat lanjutan guru PAUD Meningkatnya kompetensi pengawas Pendidikan dan Pelatihan Fungsional Calon Kepala Sekolah Pendidikan dan pelatihan fungsional calon pengawas sekolah Terbinanya Kelompok Kerja Guru (KKG) SD Terbinanya Musyawarah Guru Mata pelajaran (MGMP) SMP Tersedianya calon pengawas sekolah	80 orang 30 orang 1 kegiatan 120 orang 1 kegiatan 100 orang 100 kegiatan			1,847,800,000		0	

1	01	04	2.01	02	Penataan Pendistribusian Pendidik dan Tenaga Kependidikan bagi Satuan Pendidikan Dasar, PAUD, dan Pendidikan Nonformal/Kesetaraan	1. Akses Pendidikan Untuk Semua (DAIRI CERDAS).	Kab. Dairi, Semua Kecamatan, Semua Kelurahan			Meningkatnya kualifikasi guru Terbinanya Kelompok Kerja Guru (KKG) SD Terlaksananya Pemetaan dan pemerataan Guru SD dan SMP	20 guru 200 orang 1 kegiatan				436,550,000	0
1	01	05	PROGRAM PENGENDALIAN PERIZINAN PENDIDIKAN										70,560,000	0		
1	01	05	2.02	Penerbitan izin PAUD dan Pendidikan Nonformal yang Diselenggarakan oleh Masyarakat										70,560,000	0	
1	01	05	2.02	01	Penilaian Kelayakan Usul Perizinan PAUD dan Pendidikan Nonformal yang Diselenggarakan oleh Masyarakat	1. Akses Pendidikan Untuk Semua (DAIRI CERDAS).	Kab. Dairi, Semua Kecamatan, Semua Kelurahan			Bertambahnya PAUD/TK terakreditasi	15 lembaga				70,560,000	0
TOTAL														210,817,930,405	30,056,963,295	

Nama Perangkat Daerah : Dinas Kesehatan

Kode	Urusan/ Bidang Urusan Pemerintahan Daerah Dan Program/ Kegiatan	Prioritas Daerah	Sasaran Daerah	Lokasi	Indikator Kinerja						Pagu Indikatif (Rp.)	Prakiraan Maju (Rp.)	Keterangan Prioritas Pembangunan Nasional			
					Capaian Program		Keluaran Sub Kegiatan		Hasil Kegiatan							
					Tolok Ukur	Target	Tolok Ukur	Target	Tolok Ukur	Target						
1					URUSAN PEMERINTAHAN WAJIB YANG BERKAITAN DENGAN PELAYANAN DASAR											
1	02				URUSAN PEMERINTAHAN BIDANG KESEHATAN						111,155,976,749	0				
1	02	01			PROGRAM PENUNJANG URUSAN PEMERINTAHAN DAERAH KABUPATEN/KOTA						80,119,453,749	0				
1	02	01	2.01		Perencanaan, Penganggaran, dan Evaluasi Kinerja Perangkat Daerah						18,000,000	0				
1	02	01	2.01	06	Koordinasi dan Penyusunan Laporan Capaian Kinerja dan Ikhtisar Realisasi Kinerja SKPD	2. DAIRI SEHAT.	Kab. Dairi, Semua Kecamatan, Semua Kelurahan			Jumlah ketersediaan Dokumen Perencanaan, pelaporan keuangan, dan pelaporan Kinerja OPD	7 Dokumen			18,000,000	0	
1	02	01	2.02		Administrasi Keuangan Perangkat Daerah						76,055,976,749	0				
1	02	01	2.02	02	Penyediaan Administrasi Pelaksanaan Tugas ASN	2. DAIRI SEHAT.	Kab. Dairi, Semua Kecamatan, Semua Kelurahan			Jumlah Gaji dan Tunjangan ASN	12 bulan			76,055,976,749	0	

1	02	01	2.05	Administrasi Kepegawaian Perangkat Daerah										150,000,000	0			
1	02	01	2.05	09	Pendidikan dan Pelatihan Pegawai Berdasarkan Tugas dan Fungsi	2. DAIRI SEHAT.		Kab. Dairi, Semua Kecamatan, Semua Kelurahan			Jumlah tenaga kesehatan yang mengikuti pendidikan dan pelatihan formal	120 Orang			150,000,000	0		
1	02	01	2.06	Administrasi Umum Perangkat Daerah										775,330,000	0			
1	02	01	2.06	01	Penyediaan Komponen Instalasi Listrik/Penerangan Bangunan Kantor	2. DAIRI SEHAT.		Kab. Dairi, Semua Kecamatan, Semua Kelurahan			Penyediaan Komponen Instalasi Listrik/Penerangan Bangunan Kantor	12 bulan			13,230,000	0		
1	02	01	2.06	02	Penyediaan Peralatandan Perlengkapan Kantor	2. DAIRI SEHAT.		Kab. Dairi, Semua Kecamatan, Semua Kelurahan			Jumlah Peralatan dan perlengkapan Kantor	12 bulan			150,000,000	0		
					Kode	Usuran/ Bidang Usuran Pemerintahan Daerah Dan Program/ Kegiatan	Prioritas Daerah	Sasaran Daerah	Lokasi	Indikator Kinerja						Pagu Indikatif (Rp.)	Prakiraan Maju (Rp.)	Keterangan
		Capaian Program		Keluaran Sub Kegiatan						Hasil Kegiatan								
		Tolok Ukur	Target	Tolok Ukur						Target	Tolok Ukur	Target						
1	02	01	2.06	05	Penyediaan Barang Cetak dan Penggandaan	2. DAIRI SEHAT.		Kab. Dairi, Semua Kecamatan, Semua Kelurahan			Jumlah barang cetakan dan penggandaan	12 bulan			44,100,000	0		
1	02	01	2.06	06	Penyediaan Bahan Bacaan dan Peraturan Perundang-undangan	2. DAIRI SEHAT.		Kab. Dairi, Semua Kecamatan, Semua Kelurahan			Jumlah bahan bacaan dan peraturan perundang-undangan	12 bulan			18,000,000	0		
1	02	01	2.06	09	Penyelenggaraan Rapat Koordinasi dan Konsultasi SKPD	2. DAIRI SEHAT.		Kab. Dairi, Semua Kecamatan, Semua Kelurahan			Jumlah rapat dan kunjungan konsultasi	12 bulan			550,000,000	0		
1	02	01	2.07	Pengadaan Barang Milik Daerah Penunjang Urusan Pemerintah Daerah										257,625,000	0			
1	02	01	2.07	05	Pengadaan Mebel	2. DAIRI SEHAT.		Kab. Dairi, Semua Kecamatan, Semua Kelurahan			Jumlah pengadaan mebeleur Puskesmas, Pustu, dan Poskesdes	1 Paket			150,000,000	0		

1	02	01	2.07	11	Pengadaan Sarana dan Prasarana Pendukung Gedung Kantor atau Bangunan Lainnya	2. DAIRI SEHAT.		Kab. Dairi, Semua Kecamatan, Semua Kelurahan		Jumlah pengadaan Sarana dan Prasarana Pendukung Gedung Kantor atau Bangunan Lainnya	1 Paket			107,625,000	0	
1	02	01	2.08		Penyediaan Jasa Penunjang Urusan Pemerintahan Daerah									2,122,710,000	0	
1	02	01	2.08	01	Penyediaan Jasa Surat Menyurat	2. DAIRI SEHAT.		Kab. Dairi, Semua Kecamatan, Semua Kelurahan		Jumlah benda pos dan materai	12 bulan			3,528,000	0	
1	02	01	2.08	02	Penyediaan Jasa Komunikasi, Sumber Daya Air dan Listrik	2. DAIRI SEHAT.		Kab. Dairi, Semua Kecamatan, Semua Kelurahan		Jumlah jasa komunikasi, sumber daya air, dan listrik	12 bulan			49,613,000	0	
Kode	Usuran/ Bidang Urusan Pemerintahan Daerah Dan Program/ Kegiatan	Prioritas Daerah	Sasaran Daerah	Lokasi	Indikator Kinerja						Pagu Indikatif (Rp.)	Prakiraan Maju (Rp.)	Keterangan			
					Capaian Program		Keluaran Sub Kegiatan		Hasil Kegiatan							
					Tolok Ukur	Target	Tolok Ukur	Target	Tolok Ukur	Target						
1	02	01	2.08	04	Penyediaan Jasa Pelayanan Umum Kantor					Jumlah honor THL yang terbayarkan	12 bulan			2,069,569,000	0	
1	02	01	2.09		Pemeliharaan Barang Milik Daerah Penunjang Urusan Pemerintahan Daerah									739,812,000	0	
1	02	01	2.09	02	Penyediaan Jasa Pemeliharaan, Biaya Pemeliharaan, Pajak, dan Perizinan Kendaraan Dinas Operasional atau Lapangan	2. DAIRI SEHAT.		Kab. Dairi, Semua Kecamatan, Semua Kelurahan		Jumlah kendaraan dinas yang terpeliharakan dan pemeliharaannya	12 bulan			260,574,000	0	
1	02	01	2.09	09	Pemeliharaan/Rehabilitasi Gedung Kantor dan Bangunan Lainnya					Jumlah gedung kantoryang dipelihara	1 Tahun			250,000,000	0	
1	02	01	2.09	10	Pemeliharaan/Rehabilitasi Sarana dan Prasarana Gedung Kantor atau Bangunan Lainnya	2. DAIRI SEHAT.		Kab. Dairi, Semua Kecamatan, Semua Kelurahan		Jumlah pemeliharaan sarana dan prasarana gedung kantor	1 Tahun			229,238,000	0	
1	02	02			PROGRAM PEMENUHAN UPAYA KESEHATAN PERORANGAN DAN UPAYA KESEHATAN MASYARAKAT									30,583,695,000	0	
1	02	02	2.01		Penyediaan Fasilitas Pelayanan Kesehatan untuk UKM dan UKP Kewenangan Daerah Kabupaten/Kota									1,426,250,000	0	

1	02	02	2.01	02	Pembangunan Puskesmas	2. DAIRI SEHAT.		Kab. Dairi, Semua Kecamatan, Semua Kelurahan			Jumlah Puskesmas yang dibangun	3 unit			25,000,000		0	
1	02	02	2.01	04	Pembangunan Rumah Dinas Tenaga Kesehatan	2. DAIRI SEHAT.		Kab. Dairi, Semua Kecamatan, Semua Kelurahan			Jumlah Rumah dinas yang dibangun sesuai standart	5 unit			25,000,000		0	
1	02	02	2.01	09	Rehabilitasi dan Pemeliharaan Puskesmas	2. DAIRI SEHAT.		Kab. Dairi, Semua Kecamatan, Semua Kelurahan			Jumlah Puskesmas yang direhabilitasi	1 unit			25,000,000		0	
Kode	Usuran/ Bidang Usuran Pemerintahan Daerah Dan Program/ Kegiatan	Prioritas Daerah	Sasaran Daerah	Lokasi	Indikator Kinerja						Pagu Indikatif (Rp.)	Prakiraan Maju (Rp.)	Keterangan					
					Capaian Program		Keluaran Sub Kegiatan		Hasil Kegiatan									
					Tolok Ukur	Target	Tolok Ukur	Target	Tolok Ukur	Target								
1	02	02	2.01	10	Rehabilitasi dan Pemeliharaan Fasilitas Kesehatan Lainnya	2. DAIRI SEHAT.		Kab. Dairi, Semua Kecamatan, Semua Kelurahan			Jumlah Pustu dan Poskesdes yang direhabilitasi	5 unit			1,000,000,000		0	
1	02	02	2.01	12	Pengadaan Sarana Fasilitas Pelayanan Kesehatan	2. DAIRI SEHAT.		Kab. Dairi, Semua Kecamatan, Semua Kelurahan			Jumlah Pengadaan Sarana Fasilitas Pelayanan Kesehatan	1 Paket			25,000,000		0	
1	02	02	2.01	13	Pengadaan Prasarana dan Pendukung Fasilitas Pelayanan Kesehatan	2. DAIRI SEHAT.		Kab. Dairi, Semua Kecamatan, Semua Kelurahan			Jumlah Pengadaan Prasarana dan Pendukung Fasilitas Pelayanan Kesehatan	2 Paket			172,500,000		0	
1	02	02	2.01	14	Pengadaan Alat Kesehatan/Alat Penunjang Medik Fasilitas Pelayanan Kesehatan	2. DAIRI SEHAT.		Kab. Dairi, Semua Kecamatan, Semua Kelurahan			Pengadaan Alat Kesehatan/Alat Penunjang Medik Fasilitas Pelayanan Kesehatan	1 Paket			25,000,000		0	
1	02	02	2.01	16	Pengadaan Obat, Vaksin	2. DAIRI SEHAT.		Kab. Dairi, Semua Kecamatan, Semua Kelurahan			Jumlah Obat dan vaksin yang tersedia	90 persen			25,000,000		0	

1	02	02	2.01	17	Pengadaan Bahan Habis Pakai	2. DAIRI SEHAT.		Kab. Dairi, Semua Kecamatan, Semua Kelurahan		Jumlah Pengadaan Bahan Habis Pakai	1 Paket			25,000,000	0	
1	02	02	2.01	20	Pemeliharaan Rutindan Berkala Alat Kesehatan/Alat Penunjang Medik Fasilitas Pelayanan Kesehatan	2. DAIRI SEHAT.		Kab. Dairi, Semua Kecamatan, Semua Kelurahan		Jumlah pemeliharaanrutin dan berkala alat kesehatan/alat penunjang medik fasyankes	1 Paket			78,750,000	0	
1	02	02	2.02		Penyediaan Layanan Kesehatan untuk UKM dan UKP Rujukan Tingkat Daerah Kabupaten/Kota								28,857,445,000	0		
Kode	Urusan/ BidangUrusan Pemerintahan Daerah Dan Program/ Kegiatan	Prioritas Daerah	Sasaran Daerah	Lokasi	Indikator Kinerja						Pagu Indikatif (Rp.)	Prakiraan Maju (Rp.)	Keterangan			
					Capaian Program		Keluaran Sub Kegiatan		Hasil Kegiatan							
					Tolok Ukur	Target	Tolok Ukur	Target	Tolok Ukur	Target						
1	02	02	2.02	01	Pengelolaan Pelayanan KesehatanIbu Hamil	2. DAIRI SEHAT.		Kab. Dairi, Semua Kecamatan, Semua Kelurahan						55,478,000	0	
1	02	02	2.02	02	Pengelolaan Pelayanan KesehatanIbu Bersalin	2. DAIRI SEHAT.		Kab. Dairi, Semua Kecamatan, Semua Kelurahan		Jumlah ibu bersalin yang ditolong oleh tenaga kesehatan	100 Persen			0	0	
1	02	02	2.02	03	Pengelolaan Pelayanan KesehatanBayi Baru Lahir	2. DAIRI SEHAT.		Kab. Dairi, Semua Kecamatan, Semua Kelurahan		Jumlah kunjungan bayibaru lahir	100 persen			31,600,000	0	
1	02	02	2.02	04	Pengelolaan Pelayanan KesehatanBalita	2. DAIRI SEHAT.		Kab. Dairi, Semua Kecamatan, Semua Kelurahan		Jumlah balita yang mendapatkan pelayanan kesehatansesuai standart	100 persen			31,600,000	0	
1	02	02	2.02	05	Pengelolaan Pelayanan Kesehatanpada Usia PendidikanDasar	2. DAIRI SEHAT.		Kab. Dairi, Semua Kecamatan, Semua Kelurahan		Pengelolaan Pelayanan Kesehatan pada Usia Pendidikan Dasar	100 persen			31,600,000	0	
1	02	02	2.02	06	Pengelolaan Pelayanan Kesehatanpada Usia Produktif	2. DAIRI SEHAT.		Kab. Dairi, Semua Kecamatan, Semua Kelurahan		Jumlah usia produktifyang mendapatkan pelayanan kesehatansesuai standar	100 persen			85,000,000	0	

1	02	02	2.02	07	Pengelolaan Pelayanan Kesehatan pada Usia Lanjut	2. DAIRI SEHAT.		Kab. Dairi, Semua Kecamatan, Semua Kelurahan			umlah penduduk usia lanjut yang mendapatkan pelayanan kesehatan sesuai standar	100 Persen			31,600,000		0	
1	02	02	2.02	08	Pengelolaan Pelayanan Kesehatan	2. DAIRI SEHAT.		Kab. Dairi, Semua			Jumlah penderita hipertensi yang	100 persen			150,000,000		0	
Kode	Usuran/ Bidang Usuran Pemerintahan Daerah Dan Program/ Kegiatan	Prioritas Daerah	Sasaran Daerah	Lokasi	Indikator Kinerja						Pagu Indikatif (Rp.)	Prakiraan Maju (Rp.)	Keterangan					
					Capaian Program		Keluaran Sub Kegiatan		Hasil Kegiatan									
					Tolok Ukur	Target	Tolok Ukur	Target	Tolok Ukur	Target								
				Kecamatan, Semua Kelurahan			mendapatkan pelayanan kesehatan sesuai standart											
1	02	02	2.02	09	Pengelolaan Pelayanan Kesehatan Penderita Diabetes Melitus	2. DAIRI SEHAT.		Kab. Dairi, Semua Kecamatan, Semua Kelurahan			Pengelolaan Pelayanan Kesehatan Penderita Diabetes Melitus	100 persen			31,600,000		0	
1	02	02	2.02	10	Pengelolaan Pelayanan Kesehatan Orang dengan Gangguan Jiwa Berat	2. DAIRI SEHAT.		Kab. Dairi, Semua Kecamatan, Semua Kelurahan			Pengelolaan Pelayanan Kesehatan Orang dengan Gangguan Jiwa Berat	100 persen			60,000,000		0	
1	02	02	2.02	11	Pengelolaan Pelayanan Kesehatan Orang Terduga Tuberkulosis	2. DAIRI SEHAT.		Kab. Dairi, Semua Kecamatan, Semua Kelurahan			Pengelolaan Pelayanan Kesehatan Orang Terduga Tuberkulosis	100 persen			31,600,000		0	
1	02	02	2.02	12	Pengelolaan Pelayanan Kesehatan Orang dengan Risiko Terinfeksi HIV	2. DAIRI SEHAT.		Kab. Dairi, Semua Kecamatan, Semua Kelurahan			Jumlah orang berisiko terinfeksi HIV yang mendapatkan pelayanan kesehatan sesuai standar	100 persen			31,600,000		0	
1	02	02	2.02	15	Pengelolaan Pelayanan Kesehatan Gizi Masyarakat	2. DAIRI SEHAT.		Kab. Dairi, Semua Kecamatan, Semua Kelurahan			Jumlah balita dan ibu hamil yang mendapatkan pelayanan gizi sesuai standar	100 persen			31,600,000		0	
1	02	02	2.02	16	Pengelolaan Pelayanan Kesehatan Kerja dan Olahraga	2. DAIRI SEHAT.		Kab. Dairi, Semua Kecamatan, Semua Kelurahan			Jumlah layanan kesehatan kerja dan olahraga	18 puskesmas			31,600,000		0	

1	02	02	2.02	17	Pengelolaan Pelayanan Kesehatan Lingkungan	2. DAIRI SEHAT.		Kab. Dairi, Semua Kecamatan, Semua			Jumlah keluarga yang menggunakan jamban sehat	18 puskesmas			31,600,000		0	
Kode	Urusan/ Bidang Urusan Pemerintahan Daerah Dan Program/ Kegiatan	Prioritas Daerah	Sasaran Daerah	Lokasi	Indikator Kinerja						Pagu Indikatif (Rp.)	Prakiraan Maju (Rp.)	Keterangan					
					Capaian Program		Keluaran Sub Kegiatan		Hasil Kegiatan									
					Tolok Ukur	Target	Tolok Ukur	Target	Tolok Ukur	Target								
				Kelurahan														
1	02	02	2.02	19	Pengelolaan Pelayanan Kesehatan Tradisional, Akupuntur, Asuhan Mandiri, dan Tradisional Lainnya	2. DAIRI SEHAT.		Kab. Dairi, Semua Kecamatan, Semua Kelurahan			Jumlah fasilitas pelayanan kesehatan yang menyelenggarakan pelayanan kesehatan tradisional	18 bulan			31,600,000		0	
1	02	02	2.02	20	Pengelolaan Surveilans Kesehatan	2. DAIRI SEHAT.		Kab. Dairi, Semua Kecamatan, Semua Kelurahan			Jumlah desa/kelurahan yang dipantau secara terus-menerus dalam rangka pencegahan dan penanggulangan penyakit menular, Jumlah penemuan kasus baru kusta, dan jumlah jemaah haji yang mendapatkan pemeriksaan kesehatan haji sesuai standar	100 persen			200,000,000		0	
1	02	02	2.02	23	Pengelolaan Upaya Kesehatan Khusus	2. DAIRI SEHAT.		Kab. Dairi, Semua Kecamatan, Semua Kelurahan			Jumlah daerah sulit yang mendapatkan akses pelayanan kesehatan sesuai standart	100 persen			350,000,000		0	
1	02	02	2.02	25	Pelayanan Kesehatan Penyakit Menular dan Tidak Menular	2. DAIRI SEHAT.		Kab. Dairi, Semua Kecamatan, Semua Kelurahan			Jumlah Kejadian demam berdarah yang ditangani sesuai standart	48 persen			250,000,000		0	
1	02	02	2.02	26	Pengelolaan Jaminan Kesehatan Masyarakat	2. DAIRI SEHAT.		Kab. Dairi, Semua Kecamatan, Semua Kelurahan			Jumlah masyarakat yang menerima bantuan iuran JKN dari APBD Kabupaten	90 persen			23,866,187,000		0	

1	02	02	2.02	29	Penyelenggaraan Kabupaten/Kota Sehat	2. DAIRI SEHAT.		Kab. Dairi, Semua Kecamatan,			umlah Kecamatan yang bersih aman, nyaman, dan sehat	15 Kecamatan			150,000,000	0			
Kode	Usuran/ Bidang Usuran Pemerintahan Daerah Dan Program/ Kegiatan	Prioritas Daerah	Sasaran Daerah	Lokasi	Indikator Kinerja						Pagu Indikatif (Rp.)	Prakiraan Maju (Rp.)	Keterangan						
					Capaian Program		Keluaran Sub Kegiatan		Hasil Kegiatan										
					Tolok Ukur	Target	Tolok Ukur	Target	Tolok Ukur	Target									
				Semua Kelurahan															
1	02	02	2.02	33	Operasional Pelayanan Puskesmas	2. DAIRI SEHAT.		Kab. Dairi, Semua Kecamatan, Semua Kelurahan			Jumlah Puskesmas yang memperoleh operasional untuk pelayanan	12 bulan			2,978,180,000	0			
1	02	02	2.02	34	Operasional Pelayanan Fasilitas Kesehatan Lainnya	2. DAIRI SEHAT.		Kab. Dairi, Semua Kecamatan, Semua Kelurahan			Jumlah biaya operasional pelayanan kesehatan di Puskesmas	12 bulan			90,000,000	0			
1	02	02	2.02	35	Pelaksanaan Akreditasi Fasilitas Kesehatan di Kabupaten/Kota	2. DAIRI SEHAT.		Kab. Dairi, Semua Kecamatan, Semua Kelurahan			Jumlah Puskesmas di reakreditasi	18 puskesmas			25,000,000	0			
1	02	02	2.02	38	Penyediaan dan Pengelolaan Sistem Penanganan Gawat Darurat Terpadu (SPGDT)	2. DAIRI SEHAT.		Kab. Dairi, Semua Kecamatan, Semua Kelurahan			Jumlah terpenuhinya biaya operasional PSC119	12 bulan			250,000,000	0			
1	02	02	2.03		Penyelenggaraan Sistem Informasi Kesehatan secara Terintegrasi										150,000,000	0			
1	02	02	2.03	01	Pengelolaan Data dan Informasi Kesehatan	2. DAIRI SEHAT.		Kab. Dairi, Semua Kecamatan, Semua Kelurahan			Jumlah Dokumen yang berisi data/ informasi capaian target kinerja program dan kegiatan	2 Dokumen			50,000,000	0			
1	02	02	2.03	02	Pengelolaan Sistem Informasi Kesehatan	2. DAIRI SEHAT.		Kab. Dairi, Semua Kecamatan, Semua Kelurahan			Pengelolaan Sistem Informasi Kesehatan	5 puskesmas			50,000,000	0			
1	02	02	2.03	03	Pengadaan Alat/Perangkat Sistem Informasi Kesehatan dan Jaringan Internet						Pengadaan Alat/Perangkat Sistem Informasi Kesehatan dan Jaringan Internet	5 Set			50,000,000	0			
					Usuran/ Bidang Usuran						Indikator Kinerja								Keterangan

Kode	Pemerintahan Daerah Dan Program/ Kegiatan	Prioritas Daerah	Sasaran Daerah	Lokasi	Capaian Program		Keluaran Sub Kegiatan		Hasil Kegiatan		Pagu Indikatif (Rp.)	Prakiraan Maju (Rp.)	Prioritas Pembangunan Nasional
					Tolok Ukur	Target	Tolok Ukur	Target	Tolok Ukur	Target			
1 02 02 2.04	Penerbitan Izin Rumah Sakit Kelas C, D dan Fasilitas Pelayanan Kesehatan Tingkat Daerah Kabupaten/Kota												
1 02 02 2.04 03	Peningkatan Mutu Pelayanan Fasilitas Kesehatan	2. DAIRI SEHAT.		Kab. Dairi, Semua Kecamatan, Semua Kelurahan			Jumlah sarana pelayanan kesehatan swasta yang memiliki izin	100 persen			150,000,000		0
1 02 04	PROGRAM SEDIAAN FARMASI, ALAT KESEHATAN DAN MAKANAN MINUMAN												
1 02 04 2.01	Pemberian Izin Apotek, Toko Obat, Toko Alat Kesehatan dan Optikal, Usaha Mikro Obat Tradisional (UMOT)												
1 02 04 2.01 01	Pengendalian dan Pengawasan serta Tindak Lanjut Pengawasan Perizinan Apotek, Toko Obat, Toko Alat Kesehatan, dan Optikal, Usaha Mikro Obat Tradisional (UMOT)	2. DAIRI SEHAT.		Kab. Dairi, Semua Kecamatan, Semua Kelurahan			Jumlah pengelola apotek dan toko obat yang mendapatkan pembinaan	80 persen			150,000,000		0
1 02 04 2.03	Penerbitan Sertifikat Produksi Pangan Industri Rumah Tangga dan Nomor P-IRT sebagai Izin Produksi, untuk Produk Makanan Minuman Tertentu yang dapat Diproduksi oleh Industri Rumah Tangga												
1 02 04 2.03 01	Pengendalian dan Pengawasan serta Tindak Lanjut Pengawasan Sertifikat Produksi Pangan Industri Rumah Tangga dan Nomor P-IRT sebagai Izin Produksi, untuk Produk Makanan Minuman Tertentu yang dapat Diproduksi oleh Industri Rumah Tangga	2. DAIRI SEHAT.		Kab. Dairi, Semua Kecamatan, Semua Kelurahan			Jumlah rumah tangganyang memperoleh rekomendasi izin PIRT	100 persen			100,000,000		0
1 02 04 2.04	Penerbitan Sertifikat Laik Higiene Sanitasi Tempat Pengelolaan Makanan (TPM) antara lain Jasa Boga, Rumah Makan/Restoran dan Depot Air Minum (DAM)												
Kode	Urusan/ BidangUrusan Pemerintahan Daerah Dan Program/ Kegiatan	Prioritas Daerah	Sasaran Daerah	Lokasi	Indikator Kinerja						Pagu Indikatif (Rp.)	Prakiraan Maju (Rp.)	Keterangan
					Capaian Program		Keluaran Sub Kegiatan		Hasil Kegiatan				
					Tolok Ukur	Target	Tolok Ukur	Target	Tolok Ukur	Target			

1	02	04	2.04	01	Pengendalian dan Pengawasan serta Tindak Lanjut Pengawasan Penerbitan Sertifikat Laik Higiene Sanitasi Tempat Pengelolaan Makanan (TPM) antara lain Jasa Boga, Rumah Makan/Restoran dan Depot Air Minum (DAM)	2. DAIRI SEHAT.			Kab. Dairi, Semua Kecamatan, Semua Kelurahan			Jumlah TTU/TPM yang memenuhi syarat kesehatan	93				57,750,000	0
1	02	05	PROGRAM PEMBERDAYAAN MASYARAKAT BIDANG KESEHATAN													145,078,000	0	
1	02	05	2.03	Pengembangan dan Pelaksanaan Upaya Kesehatan Bersumber Daya Masyarakat (UKBM) Tingkat Daerah Kabupaten/Kota													145,078,000	0
1	02	05	2.03	01	Bimbingan Teknis dan Supervisi Pengembangan dan Pelaksanaan Upaya Kesehatan Bersumber Daya Masyarakat (UKBM)	2. DAIRI SEHAT.			Kab. Dairi, Semua Kecamatan, Semua Kelurahan			umlah desa siaga aktif, dan Posyandu Mandiri	69				145,078,000	0
TOTAL																	111,155,976,749	0

Nama Perangkat Daerah : Rumah Sakit Umum Daerah

Kode	Kode	Kode	Kode	Kode	Kode	Kode	Kode	Kode	Kode	Kode	Kode	Indikator Kinerja				Pagu Indikatif(Rp.)	Prakiraan Maju(Rp.)	Keterangan		
												Capaian Program		Keluaran Sub Kegiatan					Hasil Kegiatan	
												Tolok Ukur	Target	Tolok Ukur	Target				Tolok Ukur	Target
1																				
1	02																			
1	02	01																		
1	02	01	2.01																	
1	02	01	2.01	01	Penyusunan Dokumen Perencanaan Perangkat Daerah	2. DAIRI SEHAT.			Kab. Dairi, Sidikalang, Batang Beruh			Penyusunan Dokumen DED Rumah Sakit Penyusunan Dokumen Renja RSUD Sidikalang	1 dokumen5 dokumen				0	5,000,000		

1	02	01	2.01	06	Koordinasi dan Penyusunan Laporan Capaian Kinerja dan Ikhtisar Realisasi Kinerja SKPD	2. DAIRI SEHAT.		Kab. Dairi, Sidikalang, Batang Beruh		Penyusunan dokumen perencanaan, pelaporan keuangan dan pelaporan kinerja RSUD Sidikalang	7 dokumen			0	332,750,000	
1	02	01	2.06		Administrasi Umum Perangkat Daerah									342,000,000	1,214,127,000	
1	02	01	2.06	01	Penyediaan Komponen Instalasi Listrik/Penerangan Bangunan Kantor	2. DAIRI SEHAT.		Kab. Dairi, Sidikalang, Batang Beruh		Komponen Instalasi Listrik/ Penerangan Bangunan Kantor RS	1 Tahun			0	133,100,000	
1	02	01	2.06	02	Penyediaan Peralatandan Perlengkapan Kantor	2. DAIRI SEHAT.		Kab. Dairi, Sidikalang, Batang Beruh		Alat/Bahan untuk kegiatan Kantor RumahSakit	1 Tahun			0	252,890,000	
1	02	01	2.06	03	Penyediaan Peralatan Rumah Tangga	2. DAIRI SEHAT.		Kab. Dairi, Sidikalang, Batang Beruh		Alat/bahan Rumah Tangga Rumah Sakit	1 Tahun			0	180,373,000	
1	02	01	2.06	06	Penyediaan Bahan Bacaan dan PeraturanPerundang-undangan			Kab. Dairi, Sidikalang, Batang Beruh		Bahan bacaan dan peraturan rumah sakit	1 Tahun			0	13,310,000	
1	02	01	2.06	07	Penyediaan Bahan/Material	2. DAIRI SEHAT.		Kab. Dairi, Sidikalang, Batang Beruh		Logistik Rumah Sakit	1 Tahun			0	301,704,000	
Kode		Urusan/ BidangUrusan Pemerintahan Daerah Dan Program/ Kegiatan		Prioritas Daerah	Sasaran Daerah	Lokasi	Indikator Kinerja						Pagu Indikatif(Rp.)	Prakiraan Maju(Rp.)	Keterangan	
							Capaian Program		Keluaran Sub Kegiatan		Hasil Kegiatan					
							Tolok Ukur	Target	Tolok Ukur	Target	Tolok Ukur	Target				
1	02	01	2.06	09	Penyelenggaraan Rapat Koordinasi danKonsultasi SKPD	2. DAIRI SEHAT.		Kab. Dairi, Sidikalang, Batang Beruh		Makanan dan minumanrapat Rapat-rapat koordinasi-konsultasi keluar daerah	12 Bulan 12 Bulan			342,000,000	332,750,000	
1	02	01	2.07		Pengadaan Barang Milik Daerah Penunjang Urusan Pemerintah Daerah									850,000,000	182,771,000	
1	02	01	2.07	05	Pengadaan Mebel	2. DAIRI SEHAT.		Kab. Dairi, Sidikalang, Batang Beruh		Meubelair Rumah Sakit	10 unit			0	51,160,000	
1	02	01	2.07	06	Pengadaan Peralatandan Mesin Lainnya			Kab. Dairi, Sidikalang, Batang Beruh		Pengadaan Alat Cetakdan Peggandaan	1 Set			850,000,000	0	

1	02	01	2.07	10	Pengadaan Sarana dan Prasarana Gedung Kantor atau Bangunan Lainnya	2. DAIRI SEHAT.		Kab. Dairi, Sidikalang, Batang Beruh			Pembangunan Tempat Ibadah (Musholla dan Capel) di RS	1 unit			0	0	
1	02	01	2.07	11	Pengadaan Sarana dan Prasarana Pendukung Gedung Kantor atau Bangunan Lainnya	2. DAIRI SEHAT.		Kab. Dairi, Sidikalang, Batang Beruh			Pengadaan Sarana dan Prasarana Pendukung Gedung Kantor rumah sakit	25 unit			0	131,611,000	
1	02	01	2.08		Penyediaan Jasa Penunjang Urusan Pemerintahan Daerah										3,404,500,000	3,461,950,000	
1	02	01	2.08	01	Penyediaan Jasa Surat Menyurat	2. DAIRI SEHAT.		Kab. Dairi, Sidikalang, Batang Beruh			Jasa Surat Menyurat	1 Tahun			0	3,000,000	
1	02	01	2.08	02	Penyediaan Jasa Komunikasi, Sumber Daya Air dan Listrik	2. DAIRI SEHAT.		Kab. Dairi, Sidikalang, Batang Beruh			Jasa komunikasi, sumber daya air dan listrik	12 Bulan			544,500,000	598,950,000	
1	02	01	2.08	04	Penyediaan Jasa Pelayanan Umum Kantor	2. DAIRI SEHAT.		Kab. Dairi, Sidikalang, Batang Beruh			Jasa Kebersihan Rumah Sakit	1 kegiatan			2,860,000,000	2,860,000,000	
Kode	Urusan/ Bidang Urusan Pemerintahan Daerah Dan Program/ Kegiatan	Prioritas Daerah	Sasaran Daerah	Lokasi	Indikator Kinerja								Pagu Indikatif (Rp.)	Prakiraan Maju (Rp.)	Keterangan		
					Capaian Program		Keluaran Sub Kegiatan		Hasil Kegiatan		Prioritas Pembangunan Nasional						
					Tolok Ukur	Target	Tolok Ukur	Target	Tolok Ukur	Target							
1	02	01	2.09		Pemeliharaan Barang Milik Daerah Penunjang Urusan Pemerintahan Daerah										0	556,518,000	
1	02	01	2.09	01	Penyediaan Jasa Pemeliharaan, Biaya Pemeliharaan dan Pajak Kendaraan Perorangan Dinas atau Kendaraan Dinas Jabatan	2. DAIRI SEHAT.		Kab. Dairi, Sidikalang, Batang Beruh			Jasa Pemeliharaan, Biaya Pemeliharaan, dan Pajak Kendaraan Dinas Direktur	1 unit			0	53,240,000	
1	02	01	2.09	02	Penyediaan Jasa Pemeliharaan, Biaya Pemeliharaan, Pajak, dan Perizinan Kendaraan Dinas Operasional atau Lapangan	2. DAIRI SEHAT.		Kab. Dairi, Sidikalang, Batang Beruh			Penyediaan Jasa Pemeliharaan, Biaya Pemeliharaan, Pajak dan Perizinan Mobil Ambulance/ Jenazah	7 unit			0	292,820,000	

1	02	01	2.09	06	Pemeliharaan Peralatan dan Mesin Lainnya	2. DAIRI SEHAT.		Kab. Dairi, Sidikalang, Batang Beruh		Pemeliharaan Rutin/berkala peralatan dan perlengkapan gedung kantor, generator, Instalasi listrik, Lampu Taman dan SIMRS	1 Tahun			0	210,458,000	
1	02	01	2.10		Peningkatan Pelayanan BLUD									29,450,000,000	33,852,000,000	
1	02	01	2.10	01	Pelayanan dan Penunjang Pelayanan BLUD	2. DAIRI SEHAT.		Kab. Dairi, Sidikalang, Batang Beruh		Peningkatan Mutu Pelayanan Kesehatan BLUD	12 Bulan			29,450,000,000	33,852,000,000	
1	02	02			PROGRAM PEMENUHAN UPAYA KESEHATAN PERORANGAN DAN UPAYA KESEHATAN MASYARAKAT									4,626,686,720	94,568,411,000	
1	02	02	2.01		Penyediaan Fasilitas Pelayanan Kesehatan untuk UKM dan UKP Kewenangan Daerah Kabupaten/Kota									3,626,686,720	94,125,741,000	
1	02	02	2.01	05	Pengembangan Rumah Sakit	2. DAIRI SEHAT.		Kab. Dairi, Sidikalang, Batang Beruh		Pembangunan bertahap gedung rumah sakit Pembangunan Lanjutan Ruang Operasi Pembangunan ruang pemulasaran jenazah sesuai standar	1 kegiatan 1 kegiatan 1 kegiatan			0	80,000,000,000	
Kode	Urusan/ Bidang Urusan Pemerintahan Daerah Dan Program/ Kegiatan	Prioritas Daerah	Sasaran Daerah	Lokasi	Indikator Kinerja						Pagu Indikatif (Rp.)	Prakiraan Maju (Rp.)	Keterangan			
					Capaian Program		Keluaran Sub Kegiatan		Hasil Kegiatan							
					Tolok Ukur	Target	Tolok Ukur	Target	Tolok Ukur	Target						
1	02	02	2.01	08	Rehabilitasi dan Pemeliharaan Rumah Sakit	2. DAIRI SEHAT.		Kab. Dairi, Sidikalang, Batang Beruh		Pemeliharaan rutin/berkala gedung rumah ruang rawat inap, rawat jalan, ruang instalasi, ruang administrasi/kantor dan ruang lainnya	1 Tahun			0	1,124,900,000	
1	02	02	2.01	11	Rehabilitasi dan Pemeliharaan Rumah Dinas Tenaga Kesehatan	2. DAIRI SEHAT.		Kab. Dairi, Sidikalang, Batang Beruh		Pemeliharaan rutin/berkala Rumah Dinas RS	10 unit			0	39,993,000	
1	02	02	2.01	13	Pengadaan Prasarana dan Pendukung Fasilitas Pelayanan Kesehatan	2. DAIRI SEHAT.		Kab. Dairi, Sidikalang, Batang Beruh		Pembuatan IPAL RS	1 paket			0	0	
1	02	02	2.01	14	Pengadaan Alat Kesehatan/Alat Penunjang Medik Fasilitas Pelayanan Kesehatan	2. DAIRI SEHAT.		Kab. Dairi, Sidikalang, Batang Beruh		Pengadaan alat-alat kedokteran dan kesehatan dan alat-alat penunjang medik rumah sakit	1 kegiatan			2,495,386,720	11,517,318,000	

1	02	02	2.01	19	Pemeliharaan Prasarana dan Pendukung Fasilitas Pelayanan Kesehatan	2. DAIRI SEHAT.		Kab. Dairi, Sidikalang, Batang Beruh			Kemitraan pengolahan limbah/sampah rumah sakit Pemeliharaan rutin/berkala pengolahan limbah rumah sakit (IPAL)	12 Bulan 12 Bulan			611,000,000	931,700,000	
1	02	02	2.01	20	Pemeliharaan Rutindan Berkala Alat Kesehatan/Alat Penunjang Medik Fasilitas Pelayanan Kesehatan	2. DAIRI SEHAT.		Kab. Dairi, Sidikalang, Batang Beruh			Kalibrasi alat kedokteran dan kesehatan rumah sakit Pemeliharaan rutin/berkala alat-alat kedokteran dan kesehatan rumah sakit	1 Tahun 12 Bulan			520,300,000	511,830,000	
1	02	02	2.02		Penyediaan Layanan Kesehatan untuk UKM dan UKP Rujukan Tingkat Daerah Kabupaten/Kota										1,000,000,000	442,670,000	
1	02	02	2.02	18	Pengelolaan Pelayanan Promosi	2. DAIRI SEHAT.		Kab. Dairi, Sidikalang,			Promosi Kesehatan Rumah Sakit (PKRS)	12 Bulan			0	32,670,000	
Kode	Urusan/ Bidang Urusan Pemerintahan Daerah Dan Program/ Kegiatan	Prioritas Daerah	Sasaran Daerah	Lokasi	Indikator Kinerja						Pagu Indikatif (Rp.)	Prakiraan Maju (Rp.)	Keterangan				
					Capaian Program		Keluaran Sub Kegiatan		Hasil Kegiatan								
					Tolok Ukur	Target	Tolok Ukur	Target	Tolok Ukur	Target							
				Batang Beruh													
1	02	02	2.02	23	Pengelolaan Upaya Kesehatan Khusus	2. DAIRI SEHAT.		Kab. Dairi, Sidikalang, Batang Beruh			Pelayanan pasien miskin dan pasien terlantar	12 Bulan			0	110,000,000	
1	02	02	2.02	35	Pelaksanaan Akreditasi Fasilitas Kesehatan di Kabupaten/Kota	2. DAIRI SEHAT.		Kab. Dairi, Sidikalang, Batang Beruh			Akreditasi Rumah Sakit	2 Bintang			1,000,000,000	300,000,000	
1	02	02	2.03		Penyelenggaraan Sistem Informasi Kesehatan secara Terintegrasi										0	0	
1	02	02	2.03	02	Pengelolaan Sistem Informasi Kesehatan	2. DAIRI SEHAT.		Kab. Dairi, Sidikalang, Batang Beruh			Pengadaan SIM-RS/SIRS	1 paket			0	0	
1	02	03			PROGRAM PENINGKATAN KAPASITAS SUMBER DAYA MANUSIA KESEHATAN										8,626,813,280	11,104,163,000	
1	02	03	2.02		Perencanaan Kebutuhan dan Pendayagunaan Sumberdaya Manusia Kesehatan untuk UKP dan UKM di Wilayah Kabupaten/Kota										8,126,813,280	10,478,400,000	

1	02	03	2.02	02	Pemenuhan Kebutuhan Sumber Daya Manusia Kesehatan sesuai Standar	2. DAIRI SEHAT.	Kab. Dairi, Sidikalang, Batang Beruh		Apoteker Dokter Internship dokter spesialis/PPDSSenior Dokter Umum Tenaga Ahli lainnya Tenaga Keperawatan, Kebidanan, Kefarmasian, Kesehatan Masyarakat, Gizi, Keteknisian Medis, dll, teknis perkantoran	4 apoteker 21 dokter Internship 11 dokter spesialis 7 dokter umum 2 tenaga ahli lainnya 205 THL			8,126,813,280	10,478,400,000			
1	02	03	2.03		Pengembangan Mutu dan Peningkatan Kompetensi Teknis Sumber Daya Manusia Kesehatan Tingkat Daerah Kabupaten/Kota							500,000,000	625,763,000				
1	02	03	2.03	01	Pengembangan Mutu dan Peningkatan Kompetensi Teknis Sumber Daya Manusia Kesehatan Tingkat Daerah Kabupaten/Kota	2. DAIRI SEHAT.	Kab. Dairi, Sidikalang, Batang Beruh		Kompetensi SDM Rumah Sakit, Uji Kompetensi Jabatan Fungsional Kesehatan	125 orang			500,000,000	625,763,000			
Kode	Kode	Kode	Kode	Kode	Kode	Kode	Kode	Kode	Indikator Kinerja				Pagu Indikatif (Rp.)	Prakiraan Maju (Rp.)	Keterangan		
									Capaian Program		Keluaran Sub Kegiatan					Hasil Kegiatan	
									Tolok Ukur	Target	Tolok Ukur	Target				Tolok Ukur	Target
TOTAL													47,300,000,000	145,277,690,000			

Nama Perangkat Daerah : Dinas Pekerjaan Umum dan Tata Ruang

Kode	Kode	Kode	Kode	Kode	Kode	Kode	Kode	Kode	Indikator Kinerja				Pagu Indikatif (Rp.)	Prakiraan Maju (Rp.)	Keterangan		
									Capaian Program		Keluaran Sub Kegiatan					Hasil Kegiatan	
									Tolok Ukur	Target	Tolok Ukur	Target				Tolok Ukur	Target
1									URUSAN PEMERINTAHAN WAJIB YANG BERKAITAN DENGAN PELAYANAN DASAR								
1	03								URUSAN PEMERINTAHAN BIDANG PEKERJAAN UMUM DAN PENATAAN RUANG				72,659,093,113	109,156,035,730			
1	03	01							PROGRAM PENUNJANG URUSAN PEMERINTAHAN DAERAH KABUPATEN/KOTA				15,045,256,600	16,532,768,230			
1	03	01	2.01						Perencanaan, Penganggaran, dan Evaluasi Kinerja Perangkat Daerah				15,000,000	18,000,000			
1	03	01	2.01	01	Penyusunan Dokumen Perencanaan Perangkat Daerah	6. Infrastruktur Konektivitas Wilayah.	Kab. Dairi, Semua Kecamatan, Semua Kelurahan		Tersusunnya Rencana Kerja Perangkat Daerah	1 Dokumen			5,000,000	6,000,000			

1	03	01	2.01	06	Koordinasi dan Penyusunan Laporan Capaian Kinerja dan Ikhtisar Realisasi Kinerja SKPD	6. Infrastruktur Konektivitas Wilayah.		Kab. Dairi, Semua Kecamatan, Semua Kelurahan		Tersedianya laporan capaian kinerja dan ikhtisar realisasi kinerja Perangkat Daerah	7 Dokumen		10,000,000	12,000,000			
1	03	01	2.02		Administrasi Keuangan Perangkat Daerah								10,622,417,300	11,684,659,000			
1	03	01	2.02	01	Penyediaan Gaji dan Tunjangan ASN	6. Infrastruktur Konektivitas Wilayah.		Kab. Dairi, Semua Kecamatan, Semua Kelurahan		Tersedianya gaji dan tunjangan ASN	12 Bulan		10,622,417,300	11,684,659,000			
1	03	01	2.05		Administrasi Kepegawaian Perangkat Daerah								80,000,000	91,300,000			
1	03	01	2.05	10	Sosialisasi Peraturan Perundang-Undangan	6. Infrastruktur Konektivitas Wilayah.		Kab. Dairi, Semua Kecamatan, Semua Kelurahan		Peningkatan kapasitas sumber daya Aparatur	1 Tahun		30,000,000	36,300,000			
1	03	01	2.05	11	Bimbingan Teknis Implementasi Peraturan Perundang-Undangan	6. Infrastruktur Konektivitas Wilayah.		Kab. Dairi, Semua Kecamatan, Semua Kelurahan		Peningkatan kapasitas sumber daya Aparatur	1 Tahun		50,000,000	55,000,000			
1	03	01	2.06		Administrasi Umum Perangkat Daerah								1,164,500,000	1,318,185,000			
1	03	01	2.06	01	Penyediaan Komponen Instalasi Listrik/Penerangan	6. Infrastruktur Konektivitas Wilayah.		Kab. Dairi, Semua Kecamatan,		Tersedianya komponen instalasi listrik/penerangan	1 Tahun		15,000,000	17,545,000			
					Urusan/ Bidang Urusan Pemerintahan Daerah Dan Program/ Kegiatan	Prioritas Daerah	Sasaran Daerah	Lokasi	Indikator Kinerja				Pagu Indikatif(Rp.)	Prakiraan Maju(Rp.)	Keterangan		
									Capaian Program		Keluaran Sub Kegiatan		Hasil Kegiatan				Prioritas Pembangunan Nasional
									Tolok Ukur	Target	Tolok Ukur	Target	Tolok Ukur	Target			
					Bangunan Kantor			Semua Kelurahan			bangunan kantor						
1	03	01	2.06	02	Penyediaan Peralatandan Perlengkapan Kantor	6. Infrastruktur Konektivitas Wilayah.		Kab. Dairi, Semua Kecamatan, Semua Kelurahan		Tersedianya alat-alatukur dan bahan laboratorium Kebinamargaan Tersedianya alat tulis kantor Tersedianya peralatandan perlengkapan kantor Tersedianya peralatan gedung kantor	1 Tahun 12 Bulan 1 Tahun 20 Unit		350,000,000	412,500,000			

1 03 01 2.06 05	Penyediaan Barang Cetak dan Penggandaan	6. Infrastruktur Konektivitas Wilayah.		Kab. Dairi, Semua Kecamatan, Semua Kelurahan			Tersedianya barang cetak dan penggandaan	1 Tahun			44,000,000	48,400,000	
1 03 01 2.06 06	Penyediaan Bahan Bacaan dan Peraturan Perundang-undangan	6. Infrastruktur Konektivitas Wilayah.		Kab. Dairi, Semua Kecamatan, Semua Kelurahan			Tersedianya bahan bacaan dan peraturan perundang-undangan	12 Bulan			5,500,000	6,050,000	
1 03 01 2.06 09	Penyelenggaraan Rapat Koordinasi dan Konsultasi SKPD	6. Infrastruktur Konektivitas Wilayah.		Kab. Dairi, Semua Kecamatan, Semua Kelurahan			Tersedianya makanandan minuman tamu dan rapat-rapat Terselenggaranya rapat-rapat koordinasi dan konsultasi ke luar daerah	12 Bulan 12 Bulan			750,000,000	833,690,000	
1 03 01 2.07	Pengadaan Barang Milik Daerah Penunjang Urusan Pemerintah Daerah										30,000,000	36,300,000	
1 03 01 2.07 05	Pengadaan Mebel	6. Infrastruktur Konektivitas Wilayah.		Kab. Dairi, Semua Kecamatan, Semua Kelurahan			Tersedianya mebeleur	4 Unit			30,000,000	36,300,000	
Kode	Urusan/ Bidang Urusan Pemerintahan Daerah Dan Program/ Kegiatan	Prioritas Daerah	Sasaran Daerah	Lokasi	Indikator Kinerja						Pagu Indikatif (Rp.)	Prakiraan Maju (Rp.)	Keterangan Prioritas Pembangunan Nasional
					Capaian Program		Keluaran Sub Kegiatan		Hasil Kegiatan				
					Tolok Ukur	Target	Tolok Ukur	Target	Tolok Ukur	Target			
1 03 01 2.07 11	Pengadaan Sarana dan Prasarana Pendukung Gedung Kantor atau Bangunan Lainnya										0	0	
1 03 01 2.08	Penyediaan Jasa Penunjang Urusan Pemerintahan Daerah										2,140,839,300	2,359,757,230	
1 03 01 2.08 01	Penyediaan Jasa Surat Menyurat	6. Infrastruktur Konektivitas Wilayah.		Kab. Dairi, Semua Kecamatan, Semua Kelurahan			Terpenuhi surat-menyerurat	1 Tahun			10,000,000	11,434,000	
1 03 01 2.08 02	Penyediaan Jasa Komunikasi, Sumber Daya Air dan Listrik	6. Infrastruktur Konektivitas Wilayah.		Kab. Dairi, Semua Kecamatan, Semua Kelurahan			Tersedianya jasa komunikasi, air, listrik, koran dan majalah	12 Bulan			95,000,000	108,900,000	

1 03 01 2.08 04	Penyediaan Jasa Pelayanan Umum Kantor	6. Infrastruktur Konektivitas Wilayah. 6. Infrastruktur Konektivitas Wilayah.		Kab. Dairi, Semua Kecamatan, Semua Kelurahan			Tersedianya tenaga pendukung administrasi/teknis perkantoran	1 Tahun			4,071,678,600	4,478,846,460	
1 03 01 2.09	Pemeliharaan Barang Milik Daerah Penunjang Urusan Pemerintahan Daerah										992,500,000	1,024,567,000	
1 03 01 2.09 02	Penyediaan Jasa Pemeliharaan, Biaya Pemeliharaan, Pajak, dan Perizinan Kendaraan Dinas Operasional atau Lapangan	6. Infrastruktur Konektivitas Wilayah.		Kab. Dairi, Semua Kecamatan, Semua Kelurahan			Terpeliharanya alat-alat berat Terpeliharanya kendaraan dinas operasional Terpeliharanya peralatan dan perlengkapan bengkel alat-alat berat Tersedianya jasa pemeliharaan kendaraan dinas/operasional	1 Tahun 1 Tahun 1 Tahun 1 Tahun			800,000,000	809,792,000	
Kode	Usuran/ Bidang Usuran Pemerintahan Daerah Dan Program/ Kegiatan	Prioritas Daerah	Sasaran Daerah	Lokasi	Indikator Kinerja						Pagu Indikatif (Rp.)	Prakiraan Maju (Rp.)	Keterangan Prioritas Pembangunan Nasional
					Capaian Program		Keluaran Sub Kegiatan		Hasil Kegiatan				
					Tolok Ukur	Target	Tolok Ukur	Target	Tolok Ukur	Target			
1 03 01 2.09 05	Pemeliharaan Mebel	6. Infrastruktur Konektivitas Wilayah.		Kab. Dairi, Semua Kecamatan, Semua Kelurahan			Terpeliharanya mebeleur	1 Tahun			7,500,000	9,075,000	
1 03 01 2.09 09	Pemeliharaan/Rehabilitasi Gedung Kantor dan Bangunan Lainnya	6. Infrastruktur Konektivitas Wilayah.		Kab. Dairi, Semua Kecamatan, Semua Kelurahan			Terpeliharanya gedung kantor	1 Tahun			165,000,000	181,500,000	
1 03 01 2.09 10	Pemeliharaan/Rehabilitasi Sarana dan Prasarana Gedung Kantor atau Bangunan Lainnya	6. Infrastruktur Konektivitas Wilayah.		Kab. Dairi, Semua Kecamatan, Semua Kelurahan			Terpeliharanya alat-alatukur dan bahan laboratorium kebinamargaan Terpeliharanya peralatan gedung kantor	1 Tahun 1 Tahun			20,000,000	24,200,000	
1 03 02	PROGRAM PENGELOLAAN SUMBER DAYA AIR (SDA)										2,250,000,000	13,244,000,000	
1 03 02 2.01	Pengelolaan SDA dan Bangunan Pengaman Pantai pada Wilayah Sungai (WS) dalam 1 (satu) Daerah Kabupaten/Kota										600,000,000	805,200,000	

1 03 02 2.01 04	Penyusunan Pola dan Rencana Pengelolaan SDA WS Kewenangan Kabupaten/Kota	6. Infrastruktur Konektivitas Wilayah.		Kab. Dairi, Semua Kecamatan, Semua Kelurahan			Tersedianya dokumen Kebijakan. Norma. Standar. Prosedur dan Manual Penyelenggaraan Sumber Daya Air	1 dokumen			500,000,000	660,000,000	
1 03 02 2.01 10	Pembangunan Bangunan Perkuatan Tebing										0	0	
1 03 02 2.01 61	Pembinaan dan Pemberdayaan Kelembagaan Pengelolaan SDA Kewenangan Kabupaten/Kota	6. Infrastruktur Konektivitas Wilayah.		Kab. Dairi, Semua Kecamatan, Semua Kelurahan			Terlaksananya monitoring, evaluasi dan pelaporan	1 tahun			100,000,000	145,200,000	
1 03 02 2.02	Pengembangan dan Pengelolaan Sistem Irigasi Primer dan Sekunder pada Daerah Irigasi yang Luasnya dibawah 1000 Ha dalam 1 (satu) Daerah Kabupaten/Kota										1,650,000,000	12,438,800,000	
Kode	Urusan/ Bidang Urusan Pemerintahan Daerah Dan Program/ Kegiatan	Prioritas Daerah	Sasaran Daerah	Lokasi	Indikator Kinerja						Pagu Indikatif (Rp.)	Prakiraan Maju (Rp.)	Keterangan
					Capaian Program		Keluaran Sub Kegiatan		Hasil Kegiatan				
					Tolok Ukur	Target	Tolok Ukur	Target	Tolok Ukur	Target			
1 03 02 2.02 01	Penyusunan Rencana Teknis dan Dokumen Lingkungan Hidup untuk Konstruksi Irigasi dan Rawa	6. Infrastruktur Konektivitas Wilayah.		Kab. Dairi, Semua Kecamatan, Semua Kelurahan			tersedianya dokumen perencanaan	4 dokumen			500,000,000	1,210,000,000	
1 03 02 2.02 14	Rehabilitasi Jaringan Irigasi Permukaan	6. Infrastruktur Konektivitas Wilayah.		Kab. Dairi, Semua Kecamatan, Semua Kelurahan			Terpeliharanya Jaringan Irigasi	825 Ha			1,000,000,000	10,890,000,000	
1 03 02 2.02 21	Operasi dan Pemeliharaan Jaringan Irigasi Permukaan	6. Infrastruktur Konektivitas Wilayah.		Kab. Dairi, Semua Kecamatan, Semua Kelurahan			tersedianya operasional pengelolajaringan irigasi dan koordinasi penyelenggaraan irigasi	1 tahun			150,000,000	338,800,000	
1 03 03	PROGRAM PENGELOLAAN DAN PENGEMBANGAN SISTEM PENYEDIAAN AIR MINUM										1,250,000,000	6,028,000,000	
1 03 03 2.01	Pengelolaan dan Pengembangan Sistem Penyediaan Air Minum (SPAM) di Daerah Kabupaten/Kota										1,250,000,000	6,028,000,000	
1 03 03 2.01 04	Pembangunan SPAM Jaringan Perpipaan di Kawasan Perdesaan	6. Infrastruktur Konektivitas Wilayah.		Kab. Dairi, Semua Kecamatan, Semua Kelurahan			Terbangunnya jaringan air bersih/air minum	2 Lokasi			750,000,000	1,452,000,000	

1 03 03 2.01 05	Peningkatan SPAM Jaringan Perpipaan di Kawasan Perkotaan										0	0	
1 03 03 2.01 06	Peningkatan SPAM Jaringan Perpipaan di Kawasan Perdesaan	6. Infrastruktur Konektivitas Wilayah.		Kab. Dairi, Semua Kecamatan, Semua Kelurahan			tersedianya sambungan rumah (SR) MBR SPAM terbangun	1000 SR			0	3,850,000,000	
1 03 03 2.01 08	Perbaikan SPAM Jaringan Perpipaan di Kawasan Perdesaan	6. Infrastruktur Konektivitas Wilayah.		Kab. Dairi, Semua Kecamatan, Semua Kelurahan			Terpeliharanya Jaringan Air Bersih/Air Minum	2 Lokasi			500,000,000	726,000,000	
1 03 04	PROGRAM PENGEMBANGAN SISTEM DAN PENGELOLAAN PERSAMPAHAN REGIONAL										1,000,000,000	2,640,000,000	
Kode	Urusan/ Bidang Urusan Pemerintahan Daerah Dan Program/ Kegiatan	Prioritas Daerah	Sasaran Daerah	Lokasi	Indikator Kinerja						Pagu Indikatif (Rp.)	Prakiraan Maju (Rp.)	Keterangan Prioritas Pembangunan Nasional
					Capaian Program		Keluaran Sub Kegiatan		Hasil Kegiatan				
					Tolok Ukur	Target	Tolok Ukur	Target	Tolok Ukur	Target			
1 03 04 2.01	Pengembangan Sistem dan Pengelolaan Persampahan di Daerah Kabupaten/Kota										1,000,000,000	2,640,000,000	
1 03 04 2.01 01	Penyusunan Rencana, Kebijakan, Strategi, dan Teknis Sistem Pengelolaan Persampahan TPA/TPST/SPA/TPS-3R/TPS Kewenangan Kabupaten/Kota	6. Infrastruktur Konektivitas Wilayah.		Kab. Dairi, Semua Kecamatan, Semua Kelurahan			Tersedianya Dokumen Rencana, Kebijakan, Strategi dan Teknis Sistem Pengelolaan Persampahan TPA/TPST /SPA/TPS-3R/TPS Kewenangan Kabupaten	1 dokumen			500,000,000	660,000,000	
1 03 04 2.01 03	Pembangunan TPA/TPST/SPA/TPS-3R/TPS	6. Infrastruktur Konektivitas Wilayah.		Kab. Dairi, Semua Kecamatan, Semua Kelurahan			tersedianya bangunan TPS-3R	3 unit			500,000,000	1,980,000,000	
1 03 05	PROGRAM PENGELOLAAN DAN PENGEMBANGAN SISTEM AIR LIMBAH										600,000,000	2,915,000,000	
1 03 05 2.01	Pengelolaan dan Pengembangan Sistem Air Limbah Domestik dalam Daerah Kabupaten/Kota										600,000,000	2,915,000,000	
1 03 05 2.01 01	Penyusunan Rencana, Kebijakan, Strategi dan Teknis Sistem Pengelolaan Air Limbah Domestik dalam Daerah Kabupaten/Kota	6. Infrastruktur Konektivitas Wilayah.		Kab. Dairi, Semua Kecamatan, Semua Kelurahan			Tersedianya Dokumen Rencana, Kebijakan, Strategi dan Teknis Sistem Pengelolaan Air Limbah Domestik dalam Daerah Kabupaten	1 dokumen			300,000,000	440,000,000	

1 03 05 2.01 09	Pengembangan SDM dan Kelembagaan Pengelolaan Air Limbah Domestik	6. Infrastruktur Konektivitas Wilayah.		Kab. Dairi, Semua Kecamatan, Semua Kelurahan			Tersedianya SDM dan Kelembagaan Pengelola Air limbah Domestik	45 unit			300,000,000	550,000,000	
1 03 05 2.01 12	Pembangunan/Perbaikan Sistem Pengelolaan Air Limbah Terpusat Skala Permukiman	6. Infrastruktur Konektivitas Wilayah.		Kab. Dairi, Semua Kecamatan, Semua Kelurahan			Tersedianya Sambungan Rumah (SR) SPALD terbangun	500 SR			0	1,925,000,000	
1 03 06	PROGRAM PENGELOLAAN DAN PENGEMBANGAN SISTEM DRAINASE										1,550,000,000	2,577,450,000	
1 03 06 2.01	Pengelolaan dan Pengembangan Sistem Drainase yang Terhubung Langsung dengan Sungai dalam Daerah Kabupaten/Kota										1,550,000,000	2,577,450,000	
Kode	Urusan/ Bidang Urusan Pemerintahan Daerah Dan Program/ Kegiatan	Prioritas Daerah	Sasaran Daerah	Lokasi	Indikator Kinerja						Pagu Indikatif (Rp.)	Prakiraan Maju (Rp.)	Keterangan Prioritas Pembangunan Nasional
					Capaian Program		Keluaran Sub Kegiatan		Hasil Kegiatan				
					Tolok Ukur	Target	Tolok Ukur	Target	Tolok Ukur	Target			
1 03 06 2.01 12	Pembangunan Sistem Drainase Lingkungan										0	0	
1 03 06 2.01 13	Peningkatan Saluran Drainase Lingkungan	6. Infrastruktur Konektivitas Wilayah.		Kab. Dairi, Semua Kecamatan, Semua Kelurahan			Tersedianya saluran drainase/gorong-gorong	1500 meter			800,000,000	1,544,000,000	
1 03 06 2.01 14	Rehabilitasi Saluran Drainase Lingkungan	6. Infrastruktur Konektivitas Wilayah.		Kab. Dairi, Semua Kecamatan, Semua Kelurahan			Tersedianya saluran drainase/gorong-gorong	1000 meter			650,000,000	868,450,000	
1 03 06 2.01 16	Penyusunan Rencana, Kebijakan, Strategi dan Teknis Sistem Drainase Lingkungan	6. Infrastruktur Konektivitas Wilayah.		Kab. Dairi, Semua Kecamatan, Semua Kelurahan			Tersedianya dokumen rencana, kebijakan strategi dan teknis sistem drainase	1 Dokumen			100,000,000	165,000,000	
1 03 08	PROGRAM PENATAAN BANGUNAN GEDUNG										8,400,000,000	2,653,667,500	
1 03 08 2.01	Penyelenggaraan Bangunan Gedung di Wilayah Daerah Kabupaten/Kota, Pemberian Izin Mendirikan Bangunan (IMB) dan Sertifikat Laik Fungsi Bangunan Gedung										8,400,000,000	2,653,667,500	
1 03 08 2.01 01	Penyelenggaraan Penerbitan Izin Mendirikan Bangunan (IMB), Sertifikat Laik Fungsi (SLF), peran Tenaga Ahli Bangunan Gedung (TABG), Pendataan Bangunan Gedung, serta Implementasi SIMBG	6. Infrastruktur Konektivitas Wilayah.		Kab. Dairi, Semua Kecamatan, Semua Kelurahan			Terfasilitasinya Pemberian IMB dan SLF	1 tahun			150,000,000	266,200,000	

1 03 08 2.01 02	Perencanaan, Pembangunan, Pengawasan, dan Pemanfaatan Bangunan Gedung Daerah Kabupaten/Kota	6. Infrastruktur Konektivitas Wilayah.		Kab. Dairi, Semua Kecamatan, Semua Kelurahan			terbangunnya bangunan pemerintah/bangunan sosial Terlaksananya Monitoring, Evaluasi dan Pelaporan terpeliharanya	1 unit 1 tahun 4 Unit 5 dokumen 2 Unit			8,000,000,000	2,057,467,500	
Kode	Urusan/ Bidang Urusan Pemerintahan Daerah Dan Program/ Kegiatan	Prioritas Daerah	Sasaran Daerah	Lokasi	Indikator Kinerja						Pagu Indikatif (Rp.)	Prakiraan Maju (Rp.)	Keterangan
					Capaian Program		Keluaran Sub Kegiatan		Hasil Kegiatan				
					Tolok Ukur	Target	Tolok Ukur	Target	Tolok Ukur	Target			
							bangunan pemerintah/bangunan sosial tersedianya dokumen perencanaan Tertatanya Kompleks Bangunan Pemerintah/Bangunan Sosial						
1 03 08 2.01 03	Penyusunan Regulasi terkait Bangunan Gedung Kabupaten/Kota	6. Infrastruktur Konektivitas Wilayah.		Kab. Dairi, Semua Kecamatan, Semua Kelurahan			Tersedianya Dokumen Perencanaan, Pembangunan, Pengawasan dan Pemanfaatan Bangunan Gedung	1 dokumen			250,000,000	330,000,000	
1 03 09	PROGRAM PENATAAN BANGUNAN DAN LINGKUNGANNYA										6,450,000,000	1,821,050,000	
1 03 09 2.01	Penyelenggaraan Penataan Bangunan dan Lingkungannya di Daerah Kabupaten/Kota										6,450,000,000	1,821,050,000	
1 03 09 2.01 01	Penyusunan Rencana, Kebijakan, Strategi dan Teknis Sistem Penataan Bangunan dan Lingkungan di Kabupaten/Kota	6. Infrastruktur Konektivitas Wilayah.		Kab. Dairi, Semua Kecamatan, Semua Kelurahan			Tersedianya Dokumen Rencana, Kebijakan, Norma, Standar, Prosedur dan Manual serta Strategi dan Teknis Penataan Bangunan dan Lingkungan	1 Dokumen			150,000,000	399,300,000	

1 03 09 2.01 03	Penataan Bangunan dan Lingkungan	6. Infrastruktur Konektivitas Wilayah.		Kab. Dairi, Semua Kecamatan, Semua Kelurahan			terlaksananya monitoring, evaluasi dan pelaporan terlaksananya pemasangan baru lampu hias dan lampu jalan terlaksananya penataan komplek bangunan pemerintah/bangunan sosial	1 tahun 100 Unit 2 Unit			6,000,000,000	1,179,750,000	
Kode	Urusan/ Bidang Urusan Pemerintahan Daerah Dan Program/ Kegiatan	Prioritas Daerah	Sasaran Daerah	Lokasi	Indikator Kinerja						Pagu Indikatif (Rp.)	Prakiraan Maju (Rp.)	Keterangan Prioritas Pembangunan Nasional
					Capaian Program		Keluaran Sub Kegiatan		Hasil Kegiatan				
					Tolok Ukur	Target	Tolok Ukur	Target	Tolok Ukur	Target			
1 03 09 2.01 04	Pemeliharaan Bangunan dan Lingkungan	6. Infrastruktur Konektivitas Wilayah.		Kab. Dairi, Semua Kecamatan, Semua Kelurahan			terpeliharanya lampuhias dan lampu jalan	200 Unit			300,000,000	242,000,000	
1 03 10	PROGRAM PENYELENGGARAAN JALAN										33,663,836,513	57,009,100,000	
1 03 10 2.01	Penyelenggaraan Jalan Kabupaten/Kota										33,663,836,513	57,009,100,000	
1 03 10 2.01 01	Penyusunan Rencana, Kebijakan, dan Strategi Pengembangan Jaringan Jalan Serta Perencanaan Teknis Penyelenggaraan Jalan dan Jembatan	6. Infrastruktur Konektivitas Wilayah.		Kab. Dairi, Semua Kecamatan, Semua Kelurahan			tersedianya dokumen kebijakan, norma, standar, prosedur dan manual penyelenggaraan kebinamargaan tersedianya dokumen perencanaan	1 dokumen 5 Dokumen			225,000,000	2,640,000,000	
1 03 10 2.01 05	Pembangunan Jalan	6. Infrastruktur Konektivitas Wilayah.		Kab. Dairi, Semua Kecamatan, Semua Kelurahan			terbanggunya jalan	16 KM			6,438,836,513	10,987,900,000	
1 03 10 2.01 08	Rekonstruksi Jalan	6. Infrastruktur Konektivitas Wilayah.		Kab. Dairi, Semua Kecamatan, Semua Kelurahan			meningkatnya kualitas permukaan konstruksijalan	36 KM			5,000,000,000	5,500,000,000	
1 03 10 2.01 09	Rehabilitasi Jalan										0	0	

1 03 10 2.01 10	Pemeliharaan Berkala Jalan	6. Infrastruktur Konektivitas Wilayah.		Kab. Dairi, Semua Kecamatan, Semua Kelurahan			terpeliharanya jalan	42 KM			13,750,000,000	28,591,200,000	
1 03 10 2.01 11	Pemeliharaan Rutin Jalan	6. Infrastruktur Konektivitas Wilayah.		Kab. Dairi, Semua Kecamatan, Semua Kelurahan			terlaksananya pemeliharaan rutin jalan di 15 kecamatan	33300 Meter			2,000,000,000	2,200,000,000	
Kode	Urusan/ BidangUrusan Pemerintahan Daerah Dan Program/ Kegiatan	Prioritas Daerah	Sasaran Daerah	Lokasi	Indikator Kinerja						Pagu Indikatif(Rp.)	Prakiraan Maju(Rp.)	Keterangan Prioritas Pembangunan Nasional
					Capaian Program		Keluaran Sub Kegiatan		Hasil Kegiatan				
					Tolok Ukur	Target	Tolok Ukur	Target	Tolok Ukur	Target			
1 03 10 2.01 12	PembangunanJembatan	6. Infrastruktur Konektivitas Wilayah.		Kab. Dairi, Semua Kecamatan, Semua Kelurahan			terbangunnyaajembatan	3 Unit			5,000,000,000	5,000,000,000	
1 03 10 2.01 18	Rehabilitasi Jembatan										0	0	
1 03 10 2.01 20	Pemeliharaan Berkala Jembatan	6. Infrastruktur Konektivitas Wilayah.		Kab. Dairi, Semua Kecamatan, Semua Kelurahan			terpeliharanyaajembatan	10 Unit			500,000,000	660,000,000	
1 03 10 2.01 21	Penanggulangan Bencana/Tanggap Darurat	6. Infrastruktur Konektivitas Wilayah.		Kab. Dairi, Semua Kecamatan, Semua Kelurahan			terlaksananya penanggulangan bencana/tanggap darurat	1 tahun			750,000,000	1,430,000,000	
1 03 11	PROGRAM PENGEMBANGAN JASA KONSTRUKSI										200,000,000	490,000,000	
1 03 11 2.01	Penyelenggaraan Pelatihan Tenaga Terampil Konstruksi										200,000,000	490,000,000	
1 03 11 2.01 04	Pelaksanaan Pelatihan Tenaga Terampil Konstruksi	6. Infrastruktur Konektivitas Wilayah.		Kab. Dairi, Semua Kecamatan, Semua Kelurahan			terlaksananya pelatihan tenaga terampil konstruksi terlaksananya SOP Pengawasan dan Evaluasi, Tertib Usaha, Tertib Penyelenggaraan dan Tertib Pemanfaatan Jasa Konstruksi tersedianya SOP penyelenggaraan pelatihan tenaga terampil konstruksi	100 orang 1 Dokumen 1 dokumen			200,000,000	490,000,000	

1 03 12	PROGRAM PENYELENGGARAAN PENATAAN RUANG										2,250,000,000	3,245,000,000	
1 03 12 2.01	Penetapan Rencana Tata Ruang Wilayah (RTRW) dan Rencana Rinci Tata Ruang (RRTR) Kabupaten/Kota										1,800,000,000	2,530,000,000	
1 03 12 2.01 01	Pelaksanaan Peretujuan Substansi, Evaluasi,	6. Infrastruktur Konektivitas Wilayah.		Kab. Dairi, Semua Kecamatan,			tersedianya dokumen rencana tata ruang daerah kabupate	1 dokumen			1,500,000,000	2,200,000,000	
Kode	Urusan/ BidangUrusan Pemerintahan Daerah Dan Program/ Kegiatan	Prioritas Daerah	Sasaran Daerah	Lokasi	Indikator Kinerja						Pagu Indikatif(Rp.)	Prakiraan Maju(Rp.)	Keterangan
					Capaian Program		Keluaran Sub Kegiatan		Hasil Kegiatan				
					Tolok Ukur	Target	Tolok Ukur	Target	Tolok Ukur	Target			
	Konsultasi Evaluasi dan Penetapan RTRW Kabupaten/Kota			Semua Kelurahan									
1 03 12 2.01 04	Sosialisasi Kebijakan dan Peraturan Perundang-undanganBidang Penataan Ruang	6. Infrastruktur Konektivitas Wilayah.		Kab. Dairi, Semua Kecamatan, Semua Kelurahan			terlaksananya sosialisasi kebijakan dan peraturan perundang-undangan bidang penataan ruang	1 tahun			300,000,000	330,000,000	
1 03 12 2.02	Koordinasi dan Sinkronisasi Perencanaan Tata Ruang Daerah Kabupaten/Kota										250,000,000	330,000,000	
1 03 12 2.02 02	Koordinasi dan Sinkronisasi Penyusunan RRTRKabupaten/Kota	6. Infrastruktur Konektivitas Wilayah.		Kab. Dairi, Semua Kecamatan, Semua Kelurahan			terlaksananya koordinasi dan sinkronisasi penyusunan RRTR Kabupaten	1 dokumen			250,000,000	330,000,000	
1 03 12 2.03	Koordinasi dan Sinkronisasi Pemanfaatan Ruang Daerah Kabupaten/Kota										100,000,000	165,000,000	
1 03 12 2.03 01	Koordinasi dan Sinkronisasi Pemanfaatan Ruang untuk Investasi dan Pembangunan Daerah	6. Infrastruktur Konektivitas Wilayah.		Kab. Dairi, Semua Kecamatan, Semua Kelurahan			terlaksananya koordinasi dan sinkronisasi pemanfaatan ruang kabupaten tersedianya dokumen data base	1 dokumen1 dokumen			100,000,000	165,000,000	
1 03 12 2.04	Koordinasi dan Sinkronisasi Pengendalian Pemanfaatan Ruang Daerah Kabupaten/Kota										100,000,000	220,000,000	
1 03 12 2.04 04	Koordinasi Pelaksanaan Penataan Ruang	6. Infrastruktur Konektivitas Wilayah.		Kab. Dairi, Semua Kecamatan, Semua Kelurahan			terlaksananya koordinasi penataanruang terlaksananya monitoring, evaluasi dan pelaporan	1 tahun 1 dokumen			100,000,000	220,000,000	
1 04	URUSAN PEMERINTAHAN BIDANG PERUMAHAN DAN KAWASAN PERMUKIMAN										8,600,000,000	53,507,458,400	
1 04 02	PROGRAM PENGEMBANGAN PERUMAHAN										150,000,000	187,000,000	
1 04 02 2.06	Penerbitan Izin Pembangunan dan Pengembangan Perumahan										150,000,000	187,000,000	

1 04 02 2.06 03	Koordinasi dan Sinkronisasi Pengendalian Pembangunan dan	6. Infrastruktur Konektivitas Wilayah.		Kab. Dairi, Semua Kecamatan, Semua			terselenggaranya pembangunan saranadan prasarana rumahsederhana sehat	1 dokumen			150,000,000	187,000,000	
Kode	Urusan/ BidangUrusan Pemerintahan Daerah Dan Program/ Kegiatan	Prioritas Daerah	Sasaran Daerah	Lokasi	Indikator Kinerja						Pagu Indikatif(Rp.)	Prakiraan Maju(Rp.)	Keterangan Prioritas Pembangunan Nasional
					Capaian Program		Keluaran Sub Kegiatan		Hasil Kegiatan				
					Tolok Ukur	Target	Tolok Ukur	Target	Tolok Ukur	Target			
	Pengembangan Perumahan			Kelurahan									
1 04 03	PROGRAM KAWASAN PERMUKIMAN										4,150,000,000	36,489,634,500	
1 04 03 2.03	Peningkatan Kualitas Kawasan Permukiman Kumuh dengan Luas di Bawah 10 (sepuluh) Ha										4,150,000,000	36,489,634,500	
1 04 03 2.03 01	Penyusunan Rencana Tapak (Site Plan) dan Detail Engineering Design (DED) Peremajaan/Pemugaran Permukiman Kumuh	6. Infrastruktur Konektivitas Wilayah.		Kab. Dairi, Semua Kecamatan, Semua Kelurahan			tersedianya dokumen perencanaan	1 Dokumen			150,000,000	605,000,000	
1 04 03 2.03 02	Perbaikan RumahTidak Layak Huni	6. Infrastruktur Konektivitas Wilayah.		Kab. Dairi, Semua Kecamatan, Semua Kelurahan			Rumah layak huni sederhana sehat	250 unit			4,000,000,000	35,884,634,500	
1 04 05	PROGRAM PENINGKATAN PRASARANA, SARANA DAN UTILITAS UMUM (PSU)										4,300,000,000	16,830,823,900	
1 04 05 2.01	Urusan Penyelenggaraan PSU Perumahan										4,300,000,000	16,830,823,900	
1 04 05 2.01 01	Perencanaan Penyediaan PSU Perumahan	6. Infrastruktur Konektivitas Wilayah.		Kab. Dairi, Semua Kecamatan, Semua Kelurahan			tersedianya dokumen perencanaan	5 Dokumen			250,000,000	605,000,000	
1 04 05 2.01 02	Penyediaan Prasarana, Sarana, dan Utilitas Umum diPerumahan untuk Menunjang Fungsi Hunian	6. Infrastruktur Konektivitas Wilayah.		Kab. Dairi, Semua Kecamatan, Semua Kelurahan			tersedianya prasarana, sarana dan utilitas umum di perumahan untuk menunjang fungsi hunian	4660 Meter			4,050,000,000	16,225,823,900	
2	URUSAN PEMERINTAHAN WAJIB YANG TIDAK BERKAITAN DENGAN PELAYANAN DASAR												
2 10	URUSAN PEMERINTAHAN BIDANG PERTANAHAN										900,000,000	3,096,275,000	
2 10 04	PROGRAM PENYELESAIAN SENGKETA TANAH GARAPAN										300,000,000	550,000,000	
2 10 04 2.01	Penyelesaian Sengketa Tanah Garapan dalam Daerah Kabupaten/Kota										300,000,000	550,000,000	

2	10	04	2.01	01	Inventarisasi Sengketa, Konflik, dan Perkara Pertanahan	6. Infrastruktur Konektivitas Wilayah.			Kab. Dairi, Semua Kecamatan,			tersedianya dokumen inventarisasi sengketa, konflik, dan perkara	1 Dokumen			300,000,000	550,000,000		
Kode	Urusan/ Bidang Urusan Pemerintahan Daerah Dan Program/ Kegiatan	Prioritas Daerah	Sasaran Daerah	Lokasi	Indikator Kinerja						Pagu Indikatif(Rp.)	Prakiraan Maju(Rp.)	Keterangan						
					Capaian Program		Keluaran Sub Kegiatan		Hasil Kegiatan										
					Tolok Ukur	Target	Tolok Ukur	Target	Tolok Ukur	Target									
					dalam 1 (satu) Daerah Kabupaten/Kota				Semua Kelurahan			pertanahan kabupaten							
2	10	05	PROGRAM PENYELESAIAN GANTI KERUGIAN DAN SANTUNAN TANAH UNTUK PEMBANGUNAN										600,000,000	2,546,275,000					
2	10	05	2.01	Penyelesaian Masalah Ganti Kerugian dan Santunan Tanah untuk Pembangunan oleh Pemerintah Daerah Kabupaten/Kota										600,000,000	2,546,275,000				
2	10	05	2.01	01	Penetapan Daftar Masyarakat Penerima Santunan Tanah dalam 1 (satu) Daerah Kabupaten/Kota	6. Infrastruktur Konektivitas Wilayah.			Kab. Dairi, Semua Kecamatan, Semua Kelurahan			terselenggaranya penataan, penguasaan, pemilikan, penggunaan pemanfaatan tanah	1 Dokumen			500,000,000	2,425,000,000		
2	10	05	2.01	02	Koordinasi dan Sinkronisasi Penyelesaian Masalah Ganti Kerugian dan Santunan Tanah untuk Pembangunan oleh Pemerintah Daerah Kabupaten/Kota	6. Infrastruktur Konektivitas Wilayah.			Kab. Dairi, Semua Kecamatan, Semua Kelurahan			terlaksananya koordinasi dan sinkronisasi masalah ganti kerugian dan santunan tanah untuk pembangunan kabupaten untuk pembangunan oleh pemerintah kabupaten	1 Dokumen			100,000,000	121,275,000		
TOTAL															82,159,093,113	165,759,769,130			

Nama Perangkat Daerah : Satuan Polisi Pamong Praja

Kode	Urusan/ Bidang Urusan Pemerintahan Daerah Dan Program/ Kegiatan	Prioritas Daerah	Sasaran Daerah	Lokasi	Indikator Kinerja						Pagu Indikatif(Rp.)	Prakiraan Maju(Rp.)	Keterangan				
					Capaian Program		Keluaran Sub Kegiatan		Hasil Kegiatan								
					Tolok Ukur	Target	Tolok Ukur	Target	Tolok Ukur	Target							
1					URUSAN PEMERINTAHAN WAJIB YANG BERKAITAN DENGAN PELAYANAN DASAR												
1	05				URUSAN PEMERINTAHAN BIDANG KETENTERAMAN DAN KETERTIBAN UMUM SERTA PERLINDUNGAN MASYARAKAT										8,966,575,510	9,955,197,811	
1	05	01			PROGRAM PENUNJANG URUSAN PEMERINTAHAN DAERAH KABUPATEN/KOTA										6,452,155,992	7,097,371,591	
1	05	01	2.01		Perencanaan, Penganggaran, dan Evaluasi Kinerja Perangkat Daerah										20,000,000	22,000,000	

1	05	01	2.01	01	Penyusunan Dokumen Perencanaan Perangkat Daerah	8. Inovasi Pelayanan Publik dan Penataan Penyelenggaraan Sistem Pemerintahan Daerah (DAIRI GERAK CEPAT) 8. Inovasi Pelayanan Publik dan Penataan Penyelenggaraan Sistem Pemerintahan Daerah (DAIRI GERAK CEPAT)	Kab. Dairi, Sidikalang, Sidikalang			Tersusunnya Perencanaan Daerah	Dokumen Perangkat 2 Dokumen				20,000,000	22,000,000	
1	05	01	2.01	06	Koordinasi dan Penyusunan Laporan Capaian Kinerja dan Ikhtisar Realisasi Kinerja SKPD	8. Inovasi Pelayanan Publik dan Penataan Penyelenggaraan Sistem Pemerintahan Daerah (DAIRI GERAK CEPAT)	Kab. Dairi, Sidikalang, Sidikalang			Tersusunnya Laporan Capaian Kinerja dan Ikhtisar realisasi kinerjaSKPD	7 Laporan				10,000,000	11,000,000	
1	05	01	2.02		Administrasi Keuangan Perangkat Daerah									3,466,575,510	3,813,233,061		
1	05	01	2.02	01	Penyediaan Gaji dan Tunjangan ASN	8. Inovasi Pelayanan Publik dan Penataan	Kab. Dairi, Sidikalang, Sidikalang			terpenuhinya gaji dan tunjangan ASN	12 Bulan				3,466,575,510	3,813,233,061	

Kode	Usuran/ Bidang/Usuran Pemerintahan Daerah Dan Program/ Kegiatan	Prioritas Daerah	Sasaran Daerah	Lokasi	Indikator Kinerja						Pagu Indikatif(Rp.)	Prakiraan Maju(Rp.)	Keterangan
					Capaian Program		Keluaran Sub Kegiatan		Hasil Kegiatan				
					Tolok Ukur	Target	Tolok Ukur	Target	Tolok Ukur	Target			
		Penyelenggaraan Sistem Pemerintahan Daerah (DAIRI GERAK CEPAT)											
1 05 01 2.03	Administrasi Barang Milik Daerah pada Perangkat Daerah										10,000,000	11,000,000	
1 05 01 2.03 02	Pengamanan Barang Milik Daerah SKPD	8. Inovasi Pelayanan Publik dan Penataan Penyelenggaraan Sistem Pemerintahan Daerah (DAIRI GERAK CEPAT)		Kab. Dairi, Sidikalang, Sidikalang			Terpenuhinya jasa jaminan barang milik daerah	12 Bulan			10,000,000	11,000,000	
1 05 01 2.05	Administrasi Kepegawaian Perangkat Daerah										242,000,000	266,200,000	
1 05 01 2.05 02	Pengadaan Pakaian Dinas Beserta Atribut Kelengkapannya	8. Inovasi Pelayanan Publik dan Penataan Penyelenggaraan Sistem Pemerintahan Daerah (DAIRI GERAK CEPAT)		Kab. Dairi, Sidikalang, Sidikalang			Tersedianya Pakaian Dinas Lapangan serta kelengkapannya Bagi Anggota Sat Pol PP	108 stel			200,000,000	220,000,000	
1 05 01 2.05 11	Bimbingan Teknis Implementasi Peraturan Perundang-Undangan	8. Inovasi Pelayanan Publik dan Penataan Penyelenggaraan Sistem Pemerintahan Daerah (DAIRI GERAK CEPAT)		Kab. Dairi, Sidikalang, Sidikalang			Meningkatnya Pengetahuan dan Keterampilan aparat Satpol PP	12 Bulan			42,000,000	46,200,000	
1 05 01 2.06	Administrasi Umum Perangkat Daerah										460,217,300	518,339,030	
1 05 01 2.06 01	Penyediaan Komponen Instalasi	8. Inovasi Pelayanan		Kab. Dairi, Sidikalang,			Terpenuhinya Komponen Instalasi	12 Bulan			8,923,000	9,815,300	

					Capaian Program		Keluaran Sub Kegiatan		Hasil Kegiatan				Prioritas Pembangunan Nasional
					Tolok Ukur	Target	Tolok Ukur	Target	Tolok Ukur	Target			
	Listrik/Penerangan Bangunan Kantor	Publik dan Penataan Penyelenggaraan Sistem Pemerintahan Daerah (DAIRI GERAK CEPAT) 8. Inovasi Pelayanan Publik dan Penataan Penyelenggaraan Sistem Pemerintahan Daerah (DAIRI GERAK CEPAT)		Sidikalang			Listrik dan penerangan bangunan						
1 05 01 2.06 02	Penyediaan Peralatandan Perlengkapan Kantor	8. Inovasi Pelayanan Publik dan Penataan Penyelenggaraan Sistem Pemerintahan Daerah (DAIRI GERAK CEPAT)		Kab. Dairi, Sidikalang, Sidikalang			Terpenuhinya alat tulis kantor Terpenuhinya Peralatan Rumah Tangga	12 Bulan 12 Bulan			82,733,400	103,106,740	
1 05 01 2.06 05	Penyediaan Barang Cetakandan Penggandaan	8. Inovasi Pelayanan Publik dan Penataan Penyelenggaraan Sistem Pemerintahan Daerah (DAIRI GERAK CEPAT)		Kab. Dairi, Sidikalang, Sidikalang			Terpenuhinya barang cetakan dan penggandaan	12 Bulan			6,569,400	7,226,340	
1 05 01 2.06 06	Penyediaan Bahan Bacaan dan Peraturan Perundang-undangan	8. Inovasi Pelayanan Publik dan Penataan Penyelenggara		Kab. Dairi, Sidikalang, Sidikalang			Terpenuhinya Penyediaan Bahan Bacaan dan PeraturanPerundang-undangan	12 Bulan			7,680,000	8,448,000	
Kode	Usuran/ BidangUsuran Pemerintahan Daerah Dan Program/ Kegiatan	Prioritas Daerah	Sasaran Daerah	Lokasi	Indikator Kinerja						Pagu Indikatif(Rp.)	Prakiraan Maju(Rp.)	Keterangan
					Capaian Program		Keluaran Sub Kegiatan		Hasil Kegiatan				
					Tolok Ukur	Target	Tolok Ukur	Target	Tolok Ukur	Target			

		an Sistem Pemerintahan Daerah (DAIRI GERAK CEPAT)											
1 05 01 2.06 09	Penyelenggaraan Rapat Koordinasi dan Konsultasi SKPD	8. Inovasi Pelayanan Publik dan Penataan Penyelenggaraan Sistem Pemerintahan Daerah (DAIRI GERAK CEPAT)		Kab. Dairi, Sidikalang, Sidikalang			Terpenuhinya biaya rapat-rapat koordinasi dan konsultasi Ke luar Daerah	12 Bulan			358,773,000	394,650,300	
1 05 01 2.07	Pengadaan Barang Milik Daerah Penunjang Urusan Pemerintah Daerah										48,902,150	41,692,365	
1 05 01 2.07 10	Pengadaan Sarana dan Prasarana Gedung Kantor atau Bangunan Lainnya	8. Inovasi Pelayanan Publik dan Penataan Penyelenggaraan Sistem Pemerintahan Daerah (DAIRI GERAK CEPAT)		Kab. Dairi, Sidikalang, Sidikalang			Tersedianya Gorden Gedung Kantor	19 Set			30,591,000	21,550,100	
1 05 01 2.07 11	Pengadaan Sarana dan Prasarana Pendukung Gedung Kantor atau Bangunan Lainnya	8. Inovasi Pelayanan Publik dan Penataan Penyelenggaraan Sistem Pemerintahan Daerah (DAIRI GERAK CEPAT)		Kab. Dairi, Sidikalang, Sidikalang			Tersedianya Perlengkapan Gedung Kantor	12 Unit			18,311,150	20,142,265	
1 05 01 2.08	Penyediaan Jasa Penunjang Urusan Pemerintahan Daerah										2,003,255,232	2,203,580,755	
1 05 01 2.08 02	Penyediaan Jasa Komunikasi, Sumber Daya Air dan Listrik	8. Inovasi Pelayanan Publik dan Penataan Penyelenggara		Kab. Dairi, Sidikalang, Sidikalang			Terpenuhinya jasa komunikasi, sumber daya air dan listrik	12 Bulan			16,500,000	18,150,000	
Kode	Usuran/ Bidang Urusan Pemerintahan Daerah Dan Program/ Kegiatan	Prioritas Daerah	Sasaran Daerah	Lokasi	Indikator Kinerja						Pagu Indikatif (Rp.)	Prakiraan Maju (Rp.)	Keterangan
					Capaian Program		Keluaran Sub Kegiatan		Hasil Kegiatan				
					Tolok Ukur	Target	Tolok Ukur	Target	Tolok Ukur	Target			
		an Sistem Pemerintahan Daerah (DAIRI GERAK CEPAT)											

1 05 01 2.08 04	Penyediaan Jasa Pelayanan Umum Kantor	8. Inovasi Pelayanan Publik dan Penataan Penyelenggaraan Sistem Pemerintahan Daerah (DAIRI GERAK CEPAT)		Kab. Dairi, Sidikalang, Sidikalang			Tersedianya Tenaga Pendukung administrasi/Teknis Perkantoran	77 Orang			1,986,755,232	2,185,430,755	
1 05 01 2.09	Pemeliharaan Barang Milik Daerah Penunjang Urusan Pemerintahan Daerah										201,205,800	221,326,380	
1 05 01 2.09 02	Penyediaan Jasa Pemeliharaan, Biaya Pemeliharaan, Pajak dan Perizinan Kendaraan Dinas Operasional atau Lapangan			Kab. Dairi, Semua Kecamatan, Semua Kelurahan			Terpeliharanya Kendaraan dinas/operasional Terpenuhnya jasa pemeliharaan dan perizinan kendaraan dinas/operasional	12 Bulan 12 Bulan			351,741,600	386,915,760	
1 05 01 2.09 09	Pemeliharaan/Rehabilitasi Gedung Kantor dan Bangunan Lainnya	8. Inovasi Pelayanan Publik dan Penataan Penyelenggaraan Sistem Pemerintahan Daerah (DAIRI GERAK CEPAT)		Kab. Dairi, Sidikalang, Sidikalang			Tersedianya Peralatan Gedung Kantor	12 Bulan			20,340,000	22,374,000	
1 05 01 2.09 11	Pemeliharaan/Rehabilitasi Sarana dan Prasarana Pendukung Gedung Kantor atau Bangunan Lainnya	8. Inovasi Pelayanan Publik dan Penataan Penyelenggaraan Sistem Pemerintahan Daerah (DAIRI GERAK CEPAT)		Kab. Dairi, Sidikalang, Sidikalang			Terpeliharanya Peralatan Gedung Kantor Terpeliharanya Perlengkapan Gedung Kantor	14 Unit 8 Unit			4,995,000	5,494,500	
Kode	Urusan/ Bidang Urusan Pemerintahan Daerah Dan Program/ Kegiatan	Prioritas Daerah	Sasaran Daerah	Lokasi	Indikator Kinerja						Pagu Indikatif (Rp.)	Prakiraan Maju (Rp.)	Keterangan
					Capaian Program		Keluaran Sub Kegiatan		Hasil Kegiatan				
					Tolok Ukur	Target	Tolok Ukur	Target	Tolok Ukur	Target			
		GERAK CEPAT)											
1 05 02	PROGRAM PENINGKATAN KETENTERAMAN DAN KETERTIBAN UMUM										2,514,419,518	2,857,826,220	
1 05 02 2.01	Penanganan Gangguan Ketenteraman dan Ketertiban Umum dalam 1 (satu) Daerah Kabupaten/Kota										2,145,650,718	2,452,180,540	

1 05 02 2.01 01	Pencegahan Gangguan Ketenteraman dan Ketertiban Umum melalui Deteksi Dinidand Cegah Dini, Pembinaan dan Penyuluhan, Pelaksanaan Patroli, Pengamanan, dan Pengawasan	8. Inovasi Pelayanan Publik dan Penataan Penyelenggaraan Sistem Pemerintahan Daerah (DAIRI GERAK CEPAT)		Kab. Dairi, Semua Kecamatan, Semua Kelurahan			Terciptanya Ketenteraman dan Keterlibatan Umum diwilayah KabupatenDairi	60 Laporan			123,954,100	135,000,000	
1 05 02 2.01 02	Penindakan atas Gangguan Ketenteraman dan Ketertiban Umum Berdasarkan Perda dan Perkada melalui Penertiban dan Penanganan Unjuk Rasa dan Kerusuhan Massa	8. Inovasi Pelayanan Publik dan Penataan Penyelenggaraan Sistem Pemerintahan Daerah (DAIRI GERAK CEPAT)		Kab. Dairi, Semua Kecamatan, Semua Kelurahan			Berkurangnya Gembel, Pengemis dan orang gila yang berkeliaran Jumlah Siswa yang bolos pada jam pelajaran	12 Bulan 12 Bulan			0	76,318,660	
1 05 02 2.01 03	Koordinasi Penyelenggaraan Ketenteraman dan Ketertiban Umum serta Perlindungan Masyarakat Tingkat Kabupaten/Kota	8. Inovasi Pelayanan Publik dan Penataan Penyelenggaraan Sistem Pemerintahan Daerah (DAIRI GERAK CEPAT)		Kab. Dairi, Semua Kecamatan, Semua Kelurahan			Terlaksananya penertiban praktek prostitusi, penggunaan minuman keras dan narkoba	12 Bulan			0	31,895,600	
1 05 02 2.01 04	Pemberdayaan Perlindungan Masyarakat dalam rangka Ketenteraman dan Ketertiban Umum	8. Inovasi Pelayanan Publik dan Penataan Penyelenggara		Kab. Dairi, Semua Kecamatan, Semua Kelurahan			Tersedianya petugas pengendalian Keamanan dan Kenyamanan Lingkungan yang	1400 Orang			3,571,086,436	3,928,195,080	
Kode	Urusan/ Bidang/ Urusan Pemerintahan Daerah Dan Program/ Kegiatan	Prioritas Daerah	Sasaran Daerah	Lokasi	Indikator Kinerja						Pagu Indikatif(Rp.)	Prakiraan Maju(Rp.)	Keterangan
					Capaian Program		Keluaran Sub Kegiatan		Hasil Kegiatan				
					Tolok Ukur	Target	Tolok Ukur	Target	Tolok Ukur	Target			

		an Sistem Pemerintahan Daerah (DAIRI GERAK CEPAT) 8. Inovasi Pelayanan Publik dan Penataan Penyelenggaraan Sistem Pemerintahan Daerah (DAIRI GERAK CEPAT)					terlatih di masyarakat						
1 05 02 2.01 05	Peningkatan Kapasitas SDM Satuan Polisi Pamongpraja dan Satuan Perlindungan Masyarakat termasuk dalam Pelaksanaan Tugas yang Bernuansa Hak Asasi Manusia	8. Inovasi Pelayanan Publik dan Penataan Penyelenggaraan Sistem Pemerintahan Daerah (DAIRI GERAK CEPAT)		Kab. Dairi, Semua Kecamatan, Semua Kelurahan			Meningkatnya Kemampuan Aparat Satpol PP dalam melaksanakan tugas-tugasnya Meningkatnya Kemampuan bela diri Aparat Satpol PP Kab.Dairi	108 Orang 108 Orang			33,910,000	37,301,000	
1 05 02 2.01 07	Kerjasama antar Lembaga dan Kemitraan dalam Teknik Pencegahan Gangguan Ketentraman dan Ketertiban Umum	8. Inovasi Pelayanan Publik dan Penataan Penyelenggaraan Sistem Pemerintahan Daerah (DAIRI GERAK CEPAT)		Kab. Dairi, Semua Kecamatan, Semua Kelurahan			Meningkatnya kemampuan dan kapasitas aparat dalam teknik pencegahan dan penanganan gangguan ketentraman dan ketertiban umum	180 Orang			52,243,400	57,567,740	
1 05 02 2.01 08	Pengadaan dan Pemeliharaan Saranadan Prasarana Ketentraman dan Ketertiban Umum	8. Inovasi Pelayanan Publik dan Penataan Penyelenggaraan Sistem Pemerintahan		Kab. Dairi, Semua Kecamatan, Semua Kelurahan			Tersedianya Peralatan Dalmas (pengendalian massa)	66 Set			150,000,000	150,000,000	
Kode	Usuran/ BidangUsuran Pemerintahan Daerah Dan Program/ Kegiatan	Prioritas Daerah	Sasaran Daerah	Lokasi	Indikator Kinerja						Pagu Indikatif(Rp.)	Prakiraan Maju(Rp.)	Keterangan
					Capaian Program		Keluaran Sub Kegiatan		Hasil Kegiatan				
					Tolok Ukur	Target	Tolok Ukur	Target	Tolok Ukur	Target			
		Daerah (DAIRI GERAK CEPAT)											
1 05 02 2.02	Penegakan Peraturan Daerah Kabupaten/Kota dan Peraturan Bupati/Wali Kota										368,768,800	405,645,680	

1 05 02 2.02 01	Sosialisasi Penegakan Peraturan Daerah dan Peraturan Bupati/WaliKota	8. Inovasi Pelayanan Publik dan Penataan Penyelenggaraan Sistem Pemerintahan Daerah (DAIRI GERAK CEPAT)		Kab. Dairi, Sidikalang, Sidikalang			Terlaksananya Sosialisasi Penegakan Peraturan Daerah dan Peraturan Bupati/WaliKota	15 Kecamatan			149,842,000	164,826,200	
1 05 02 2.02 03	Penanganan atas Pelanggaran Peraturan Daerah dan Peraturan Bupati/WaliKota	8. Inovasi Pelayanan Publik dan Penataan Penyelenggaraan Sistem Pemerintahan Daerah (DAIRI GERAK CEPAT)		Kab. Dairi, Semua Kecamatan, Semua Kelurahan			Meningkatnya kepatuhan masyarakat dan dunia usaha terhadap Peraturan Perundang-undangan daerah	70 Laporan			218,926,800	240,819,480	
TOTAL											8,966,575,510	9,955,197,811	

Nama Perangkat Daerah : Badan Penanggulangan Bencana Daerah

Kode	Urusan/ Bidang Urusan Pemerintahan Daerah Dan Program/ Kegiatan	Prioritas Daerah	Sasaran Daerah	Lokasi	Indikator Kinerja						Pagu Indikatif(Rp.)	Prakiraan Maju(Rp.)	Keterangan			
					Capaian Program		Keluaran Sub Kegiatan		Hasil Kegiatan							
					Tolok Ukur	Target	Tolok Ukur	Target	Tolok Ukur	Target						
1					URUSAN PEMERINTAHAN WAJIB YANG BERKAITAN DENGAN PELAYANAN DASAR											
1	05				URUSAN PEMERINTAHAN BIDANG KETENTERAMAN DAN KETERTIBAN UMUM SERTA PERLINDUNGAN MASYARAKAT						8,570,081,835	9,427,450,019				
1	05	01			PROGRAM PENUNJANG URUSAN PEMERINTAHAN DAERAH KABUPATEN/KOTA						6,429,524,835	7,072,837,319				
1	05	01	2.01		Perencanaan, Penganggaran, dan Evaluasi Kinerja Perangkat Daerah						20,000,000	22,000,000				
1	05	01	2.01	06	Koordinasi dan Penyusunan Laporan Capaian Kinerja dan Ikhtisar Realisasi Kinerja SKPD	6. Infrastruktur Konektivitas Wilayah.		Kab. Dairi, Sidikalang, Huta Rakyat			Terpenuhinya laporan capaian kinerja dan realisasi program SKPD	7 Laporan		20,000,000	22,000,000	
1	05	01	2.02		Administrasi Keuangan Perangkat Daerah						2,570,081,835	2,827,090,019				
1	05	01	2.02	01	Penyediaan Gaji dan Tunjangan ASN	6. Infrastruktur Konektivitas Wilayah.		Kab. Dairi, Sidikalang, Huta Rakyat			Tersedianya Gaji dan Tunjangan ASN	1 Tahun		2,570,081,835	2,827,090,019	
1	05	01	2.05		Administrasi Kepegawaian Perangkat Daerah						55,000,000	60,500,000				

1	05	01	2.05	02	Pengadaan Pakaian Dinas Beserta Atribut Kelengkapannya	6. Infrastruktur Konektivitas Wilayah.		Kab. Dairi, Sidikalang, Huta Rakyat		Terpenuhinya pengadaan pakaian, sepatu, topi lapangan	50 Set			55,000,000	60,500,000		
1	05	01	2.05	09	Pendidikan dan Pelatihan Pegawai Berdasarkan Tugas dan Fungsi	6. Infrastruktur Konektivitas Wilayah.		Kab. Dairi, Sidikalang, Huta Rakyat		Terlaksananya pendidikan dan pelatihan pegawai berdasarkan tugas dan fungsinya	1 Kegiatan			0	0		
1	05	01	2.06		Administrasi Umum Perangkat Daerah									778,317,304	856,149,034		
1	05	01	2.06	01	Penyediaan Komponen Instalasi Listrik/Penerangan Bangunan Kantor	6. Infrastruktur Konektivitas Wilayah.		Kab. Dairi, Sidikalang, Huta Rakyat		Tersedianya komponen instalasi listrik/penerangan bangunan kantor	12 Bulan			18,150,000	19,965,000		
1	05	01	2.06	02	Penyediaan Peralatandan Perlengkapan Kantor	6. Infrastruktur Konektivitas Wilayah.		Kab. Dairi, Sidikalang, Huta Rakyat		Terpenuhinya jasa alat tulis kantor Tersedianya alat-alat kebersihan dan bahan pembersih	12 Bulan 12 Bulan			87,287,304	96,016,034		
1	05	01	2.06	05	Penyediaan Barang Cetak dan Penggandaan	6. Infrastruktur Konektivitas Wilayah.		Kab. Dairi, Sidikalang, Huta Rakyat		Tersedianya barang cetak dan penggandaan	12 Bulan			32,930,000	36,223,000		
Kode					Usuran/ Bidang Urusan Pemerintahan Daerah Dan Program/ Kegiatan	Prioritas Daerah	Sasaran Daerah	Lokasi	Indikator Kinerja						Pagu Indikatif(Rp.)	Prakiraan Maju(Rp.)	Keterangan
									Capaian Program		Keluaran Sub Kegiatan		Hasil Kegiatan				
									Tolok Ukur	Target	Tolok Ukur	Target	Tolok Ukur	Target			
1	05	01	2.06	06	Penyediaan Bahan Bacaan dan Peraturan Perundang-undangan	6. Infrastruktur Konektivitas Wilayah.		Kab. Dairi, Sidikalang, Huta Rakyat		Terpenuhinya jasa bahan-bahan bacaan, koran dan peraturan perundang-undangan	12 Bulan			18,150,000	19,965,000		
1	05	01	2.06	09	Penyelenggaraan Rapat Koordinasi dan Konsultasi SKPD	6. Infrastruktur Konektivitas Wilayah.		Kab. Dairi, Semua Kecamatan, Semua Kelurahan		Terlaksananya rapat-rapat koordinasi dan konsultasi SKPD Tersedianya makanan dan minuman rapat	12 Bulan 12 Bulan			621,800,000	683,980,000		
1	05	01	2.07		Pengadaan Barang Milik Daerah Penunjang Urusan Pemerintah Daerah									75,000,000	82,500,000		
1	05	01	2.07	05	Pengadaan Mebel	6. Infrastruktur Konektivitas Wilayah. 6. Infrastruktur Konektivitas Wilayah.		Kab. Dairi, Sidikalang, Huta Rakyat		Terlaksananya pengadaan mebel	1 Paket			0	0		
1	05	01	2.07	06	Pengadaan Peralatandan Mesin Lainnya	6. Infrastruktur Konektivitas Wilayah.		Kab. Dairi, Sidikalang, Huta Rakyat		Terpenuhinya peralatan gedung kantor	12 Unit			75,000,000	82,500,000		
1	05	01	2.08		Penyediaan Jasa Penunjang Urusan Pemerintahan Daerah									2,328,533,696	2,561,747,066		

1	05	01	2.08	02	Penyediaan Jasa Komunikasi, Sumber Daya Air dan Listrik	6. Infrastruktur Konektivitas Wilayah.		Kab. Dairi, Sidikalang, Huta Rakyat			Tersedianya jasa telepon, air dan listrik	12 Bulan			38,720,000	42,952,000		
1	05	01	2.08	04	Penyediaan Jasa Pelayanan Umum Kantor	6. Infrastruktur Konektivitas Wilayah.		Kab. Dairi, Sidikalang, Huta Rakyat			Terpenuhinya jasa tenaga pendukung administrasi perkantoran dan pengamanan kantor	12 Bulan			2,289,813,696	2,518,795,066		
1	05	01	2.09		Pemeliharaan Barang Milik Daerah Penunjang Urusan Pemerintahan Daerah										602,592,000	662,851,200		
1	05	01	2.09	01	Penyediaan Jasa Pemeliharaan, Biaya Pemeliharaan dan Pajak Kendaraan Perorangan Dinas atau Kendaraan Dinas Jabatan	6. Infrastruktur Konektivitas Wilayah.		Kab. Dairi, Sidikalang, Huta Rakyat			Tersedianya jasa pemeliharaan dan perijinan kendaraan dinas jabatan	12 Bulan			39,407,950	43,348,745		
Kode	Kode	Kode	Kode	Kode	Kode	Kode	Kode	Kode	Kode	Indikator Kinerja						Pagu Indikatif (Rp.)	Prakiraan Maju (Rp.)	Keterangan
										Capaian Program		Keluaran Sub Kegiatan		Hasil Kegiatan				
										Tolok Ukur	Target	Tolok Ukur	Target	Tolok Ukur	Target			
1	05	01	2.09	02	Penyediaan Jasa Pemeliharaan, Biaya Pemeliharaan, Pajak, dan Perizinan Kendaraan Dinas Operasional atau Lapangan	6. Infrastruktur Konektivitas Wilayah.		Kab. Dairi, Sidikalang, Huta Rakyat			Tersedianya jasa pemeliharaan dan perijinan kendaraan dinas/ operasional lapangan	12 Bulan			400,974,050	441,071,455		
1	05	01	2.09	09	Pemeliharaan/Rehabilitasi Gedung Kantor dan Bangunan Lainnya	6. Infrastruktur Konektivitas Wilayah.		Kab. Dairi, Sidikalang, Huta Rakyat			Terpeliharanya gedung kantor	12 Bulan			150,000,000	165,000,000		
1	05	01	2.09	10	Pemeliharaan/Rehabilitasi Sarana dan Prasarana Gedung Kantor atau Bangunan Lainnya	6. Infrastruktur Konektivitas Wilayah.		Kab. Dairi, Sidikalang, Huta Rakyat			Terpeliharanya peralatan gedung kantorr	12 Bulan			12,210,000	13,431,000		
1	05	03			PROGRAM PENANGGULANGAN BENCANA										1,280,557,000	1,408,612,700		
1	05	03	2.01		Pelayanan Informasi Rawan Bencana Kabupaten/Kota										100,000,000	110,000,000		
1	05	03	2.01	01	Penyusunan Kajian Risiko Bencana Kabupaten/Kota	6. Infrastruktur Konektivitas Wilayah.		Kab. Dairi, Sidikalang, Huta Rakyat			Tersedianya dokumen Kajian Risiko Bencana Alam/Non Alam	1 Dokumen			0	0		

1	05	03	2.01	02	Sosialisasi, Komunikasi, Informasidan Edukasi (KIE) Rawan Bencana Kabupaten/Kota (Per Jenis Bencana)	6. Infrastruktur Konektivitas Wilayah.		Kab. Dairi, Sidikalang, Huta Rakyat			Meningkatnya jumlah masyarakat menerima pembinaan penanggulangan bencana	500 Orang			100,000,000	110,000,000	
1	05	03	2.02		Pelayanan Pencegahan dan Kesiapsiagaan Terhadap Bencana										630,557,000	693,612,700	
1	05	03	2.02	01	Penyusunan Rencana Penanggulangan Bencana Kabupaten/Kota	6. Infrastruktur Konektivitas Wilayah.		Kab. Dairi, Sidikalang, Huta Rakyat			Tersedianya dokumen Rencana Penanggulangan Bencana Alam/Non Alam	1 Dokumen			0	0	
1	05	03	2.02	02	Pelatihan Pencegahan dan Mitigasi Bencana Kabupaten/Kota	6. Infrastruktur Konektivitas Wilayah.		Kab. Dairi, Sidikalang, Sidikalang			Terikutinya kegiatan PRB, dan Jambore Penanggulangan Bencana	1 Kegiatan			75,000,000	82,500,000	
Kode	Urusan/ BidangUrusan Pemerintahan Daerah Dan Program/ Kegiatan	Prioritas Daerah	Sasaran Daerah	Lokasi	Indikator Kinerja						Pagu Indikatif(Rp.)	Prakiraan Maju(Rp.)	Keterangan				
					Capaian Program		Keluaran Sub Kegiatan		Hasil Kegiatan								
					Tolok Ukur	Target	Tolok Ukur	Target	Tolok Ukur	Target							
1	05	03	2.02	03	Pengendalian Operasidan Penyediaan Sarana Prasarana Kesiapsiagaan Terhadap Bencana Kabupaten/Kota	6. Infrastruktur Konektivitas Wilayah. 6. Infrastruktur Konektivitas Wilayah.		Kab. Dairi, Sidikalang, Huta Rakyat			Terlaksananya pelatihan peningkatankapasitas personil Satgas BPBD	1 Kegiatan			0	0	
1	05	03	2.02	04	Penyediaan Peralatan Perlindungan dan Kesiapsiagaan terhadap Bencana	6. Infrastruktur Konektivitas Wilayah.		Kab. Dairi, Sidikalang, Sidikalang			Terpenuhnya peralatan untuk penanggulangan bencana	1 Paket			255,557,000	281,112,700	
1	05	03	2.02	07	Penanganan Pascabencana Kabupaten/Kota	6. Infrastruktur Konektivitas Wilayah.		Kab. Dairi, Semua Kecamatan, Semua Kelurahan			Tersedianya bantuan bahan baku atau peralatan bangunan atau tenaga ahli pendamping bagi masyarakat korban bencana	1 Paket			100,000,000	110,000,000	
1	05	03	2.02	09	Penyusunan Rencana Kontijensi			Kab. Dairi, Sidikalang, Huta Rakyat			Terpenuhnya dokumen rencana kontijensi bencana alam/non alam	1 Dokumen			0	0	

1	05	03	2.02	10	Gladi Kesiapsiagaan Terhadap Bencana	6. Infrastruktur Konektivitas Wilayah.		Kab. Dairi, Sidikalang, Huta Rakyat			Terlaksananya Peringatan Hari Kesiapsiagaan Nasional Terlaksananya simulasi kesiapsiagaan segenap stakeholder menghadapi bencana	1 Kegiatan 300 Orang			200,000,000	220,000,000	
1	05	03	2.02	11	Penyusunan Rencana Penanggulangan Kedaruratan Bencana	6. Infrastruktur Konektivitas Wilayah.		Kab. Dairi, Sidikalang, Huta Rakyat			Tersedianya dokumen Rencana Penanggulangan Kedaruratan Bencana Alam/Non Alam	1 Dokumen			0	0	
1	05	03	2.03		Pelayanan Penyelamatan dan Evakuasi Korban Bencana										200,000,000	220,000,000	
1	05	03	2.03	01	Respon Cepat Kejadian Luar Biasa Penyakit/Wabah	6. Infrastruktur Konektivitas Wilayah.		Kab. Dairi, Semua Kecamatan,			Terlaksananya penanggulangan bencana kejadian luar	1 Tahun			0	0	
Kode	Usuran/ Bidang Pemerintahan Daerah Dan Program/ Kegiatan	Prioritas Daerah	Sasaran Daerah	Lokasi	Indikator Kinerja						Pagu Indikatif(Rp.)	Prakiraan Maju(Rp.)	Keterangan				
					Capaian Program		Keluaran Sub Kegiatan		Hasil Kegiatan								
					Tolok Ukur	Target	Tolok Ukur	Target	Tolok Ukur	Target				Prioritas Pembangunan Nasional			
	Zoonosis Prioritas			Semua Kelurahan			biasa penyakit/wabah zoonosis prioritas										
1	05	03	2.03	02	Respon Cepat Darurat Bencana Kabupaten/Kota	6. Infrastruktur Konektivitas Wilayah.		Kab. Dairi, Semua Kecamatan, Semua Kelurahan			Dana Fasilitasi dan Koordinasi Dana Siap Pakai	12 Bulan 1 Paket			150,000,000	165,000,000	
1	05	03	2.03	04	Penyediaan Logistik Penyelamatan dan Evakuasi Korban Bencana Kabupaten/Kota	6. Infrastruktur Konektivitas Wilayah.		Kab. Dairi, Semua Kecamatan, Semua Kelurahan			Tersedianya bantuan logistik bagi masyarakat korban bencana	1 Paket			50,000,000	55,000,000	
1	05	03	2.03	06	Respon Cepat Bencana Non Alam Pandemi/Wabah Penyakit	6. Infrastruktur Konektivitas Wilayah.		Kab. Dairi, Semua Kecamatan, Semua Kelurahan			Terlaksananya penanggulangan bencana non alam pandemi/wabah penyakit	1 Tahun			0	0	
1	05	03	2.04		Penataan Sistem Dasar Penanggulangan Bencana										350,000,000	385,000,000	
1	05	03	2.04	01	Penyusunan Regulasi Penanggulangan Bencana Kabupaten/Kota	6. Infrastruktur Konektivitas Wilayah.		Kab. Dairi, Sidikalang, Huta Rakyat			Tersusunnya dokumen regulasi penanggulangan bencana	1 Dokumen			0	0	

1	05	03	2.04	02	Penguatan Kelembagaan Bencana Kabupaten/Kota	6. Infrastruktur Konektivitas Wilayah.		Kab. Dairi, Sidikalang, Huta Rakyat		Terbentuknya Desa/Kelurahan Tangguh Bencana	10 Desa/Kelurahan			350,000,000	385,000,000			
1	05	03	2.04	03	Kerjasama antar Lembaga dan Kemitraan dalam Penanggulangan Bencana Kabupaten/Kota	6. Infrastruktur Konektivitas Wilayah.		Kab. Dairi, Sidikalang, Huta Rakyat		Terlaksananya kerjasama antar lembaga dan kemitraan dalam penanggulangan bencana	1 Paket			0	0			
1	05	04	PROGRAM PENCEGAHAN, PENANGGULANGAN, PENYELAMATAN KEBAKARAN DAN PENYELAMATAN NON KEBAKARAN											860,000,000	946,000,000			
1	05	04	2.01	Pencegahan, Pengendalian, Pemadaman, Penyelamatan, dan Penanganan Bahan Berbahaya dan Beracun Kebakaran dalam Daerah Kabupaten/Kota											860,000,000	946,000,000		
1	05	04	2.01	01	Pencegahan Kebakaran dalam	6. Infrastruktur Konektivitas		Kab. Dairi, Sidikalang,		Terlaksananya pencegahan dan	12 Bulan			760,000,000	836,000,000			
Kode	Kode	Kode	Kode	Kode	Kode	Kode	Kode	Kode	Kode	Indikator Kinerja				Pagu Indikatif(Rp.)	Prakiraan Maju(Rp.)	Keterangan		
										Capaian Program		Keluaran Sub Kegiatan					Hasil Kegiatan	
										Tolok Ukur	Target	Tolok Ukur	Target				Tolok Ukur	Target
					Daerah Kabupaten/Kota	Wilayah.		Huta Rakyat		penanggulangan bahaya kebakaran								
1	05	04	2.01	06	Pengadaan Sarana dan Prasarana Pencegahan, Penanggulangan Kebakaran dan Alat Pelindung Diri	6. Infrastruktur Konektivitas Wilayah.		Kab. Dairi, Sidikalang, Huta Rakyat		Tersedianya sarana dan prasarana penanggulangan bahaya kebakaran	1 Paket			100,000,000	110,000,000			
1	05	04	2.01	07	Pembinaan Aparatur Pemadam Kebakaran	6. Infrastruktur Konektivitas Wilayah.		Kab. Dairi, Sidikalang, Huta Rakyat		Terlaksananya Pembinaan, pendidikandan pelatihan aparatur pemadam kebakaran	1 Kegiatan			0	0			
1	05	04	2.02	Inspeksi Peralatan Proteksi Kebakaran											0	0		
1	05	04	2.02	01	Pendataan Sarana Prasarana Proteksi Kebakaran			Kab. Dairi, Semua Kecamatan, Semua Kelurahan		Terlaksananya pendataan sarana dan prasarana proteksi kebakaran	1 Kegiatan			0	0			
TOTAL													8,570,081,835	9,427,450,019				

Nama Perangkat Daerah : Dinas Sosial

Kode	Urusan/ Bidang Urusan Pemerintahan Daerah Dan Program/ Kegiatan	Prioritas Daerah	Sasaran Daerah	Lokasi	Indikator Kinerja						Pagu Indikatif(Rp.)	Prakiraan Maju(Rp.)	Keterangan		
					Capaian Program		Keluaran Sub Kegiatan		Hasil Kegiatan						
					Tolok Ukur	Target	Tolok Ukur	Target	Tolok Ukur	Target					
1															
					URUSAN PEMERINTAHAN WAJIB YANG BERKAITAN DENGAN PELAYANAN DASAR										
1	06				URUSAN PEMERINTAHAN BIDANG SOSIAL						5,890,203,930	2,529,600,000			
1	06	01			PROGRAM PENUNJANG URUSAN PEMERINTAHAN DAERAH KABUPATEN/KOTA						3,545,203,930	976,000,000			
1	06	01	2.01		Perencanaan, Penganggaran, dan Evaluasi Kinerja Perangkat Daerah						10,000,000	15,000,000			
1	06	01	2.01	06	Koordinasi dan Penyusunan Laporan Capaian Kinerja dan Ikhtisar Realisasi Kinerja SKPD		Kab. Dairi, Semua Kecamatan, Semua Kelurahan			Terpenuhinya penyusunan Laporan	7 dokumen		10,000,000	15,000,000	
1	06	01	2.02		Administrasi Keuangan Perangkat Daerah						2,590,203,930	0			
1	06	01	2.02	01	Penyediaan Gaji dan Tunjangan ASN	8. Inovasi Pelayanan Publik dan Penataan Penyelenggaraan Sistem Pemerintahan Daerah (DAIRI GERAK CEPAT)							2,590,203,930	0	
1	06	01	2.06		Administrasi Umum Perangkat Daerah						458,928,000	525,000,000			
1	06	01	2.06	01	Penyediaan Komponen Instalasi Listrik/Penerangan Bangunan Kantor	8. Inovasi Pelayanan Publik dan Penataan Penyelenggaraan Sistem Pemerintahan Daerah (DAIRI GERAK CEPAT)	Semua Kabupaten/ Kota, Semua Kecamatan, Semua Kelurahan			tersedianya komponen instalasi listrik/penerangan	12 bulan		20,000,000	25,000,000	
1	06	01	2.06	02	Penyediaan Peralatandan Perlengkapan Kantor	8. Inovasi Pelayanan Publik dan Penataan Penyelenggaraan Sistem Pemerintahan	Semua Kabupaten/ Kota, Semua Kecamatan, Semua Kelurahan			tersedianya alat kebersihan dan bahan-bahan pembersih kantor tersedianya alat tuliskantor	12 bulan 12 bulan		82,928,000	95,000,000	

Kode	Usuran/ Bidang Pemerintahan Daerah Dan Program/ Kegiatan	Prioritas Daerah	Sasaran Daerah	Lokasi	Indikator Kinerja						Pagu Indikatif(Rp.)	Prakiraan Maju(Rp.)	Keterangan Prioritas Pembangun an Nasional
					Capaian Program		Keluaran Sub Kegiatan		Hasil Kegiatan				
					Tolok Ukur	Target	Tolok Ukur	Target	Tolok Ukur	Target			
		Daerah (DAIRI GERAK CEPAT)											
1 06 01 2.06 05	Penyediaan Barang Cetakan dan Penggandaan	8. Inovasi Pelayanan Publik dan Penataan Penyelenggaraan Sistem Pemerintahan Daerah (DAIRI GERAK CEPAT)		Semua Kabupaten/ Kota, Semua Kecamatan, Semua Kelurahan			tersedianya barang cetakan dan penggandaan	12 bulan			20,000,000	25,000,000	
1 06 01 2.06 06	Penyediaan Bahan Bacaan dan Peraturan Perundang-undangan	8. Inovasi Pelayanan Publik dan Penataan Penyelenggaraan Sistem Pemerintahan Daerah (DAIRI GERAK CEPAT)		Semua Kabupaten/ Kota, Semua Kecamatan, Semua Kelurahan			tersedianya bahan bacaan dan perundang-undangan	12 bulan			16,000,000	20,000,000	
1 06 01 2.06 09	Penyelenggaraan Rapat Koordinasi dan Konsultasi SKPD	8. Inovasi Pelayanan Publik dan Penataan Penyelenggaraan Sistem Pemerintahan Daerah (DAIRI GERAK CEPAT)		Semua Kabupaten/ Kota, Semua Kecamatan, Semua Kelurahan			tersedianya makan dan minuman rapat tersedianya perjalanandinas dalam dan luar daerah	12 bulan 12 bulan			320,000,000	360,000,000	
1 06 01 2.07	Pengadaan Barang Milik Daerah Penunjang Urusan Pemerintah Daerah									160,000,000	100,000,000		
1 06 01 2.07 10	Pengadaan Sarana dan Prasarana Gedung Kantor atau Bangunan Lainnya			Kab. Dairi, Semua Kecamatan, Semua Kelurahan			Tersedianya Perlengkapan Gedungkantor	10 Unit			160,000,000	100,000,000	
1 06 01 2.08	Penyediaan Jasa Penunjang Urusan Pemerintahan Daerah									166,072,000	116,000,000		
Kode	Usuran/ Bidang Pemerintahan Daerah Dan Program/ Kegiatan	Prioritas Daerah	Sasaran Daerah	Lokasi	Indikator Kinerja						Pagu Indikatif(Rp.)	Prakiraan Maju(Rp.)	Keterangan Prioritas Pembangun an Nasional
					Capaian Program		Keluaran Sub Kegiatan		Hasil Kegiatan				
					Tolok Ukur	Target	Tolok Ukur	Target	Tolok Ukur	Target			

1	06	01	2.08	02	Penyediaan Jasa Komunikasi, Sumber Daya Air dan Listrik										20,000,000	0		
1	06	01	2.08	03	Penyediaan Jasa Peralatan dan Perlengkapan Kantor	8. Inovasi Pelayanan Publik dan Penataan Penyelenggaraan Sistem Pemerintahan Daerah (DAIRI GERAK CEPAT)		Semua Kabupaten/ Kota, Semua Kecamatan, Semua Kelurahan		tersedianya jasa perbaikan peralatan kantor	12 bulan				20,000,000	21,000,000		
1	06	01	2.08	04	Penyediaan Jasa Pelayanan Umum Kantor	8. Inovasi Pelayanan Publik dan Penataan Penyelenggaraan Sistem Pemerintahan Daerah (DAIRI GERAK CEPAT)		Semua Kabupaten/ Kota, Semua Kecamatan, Semua Kelurahan		tersedianya jasa administrasi keuangan	13 bulan				126,072,000	95,000,000		
1	06	01	2.09		Pemeliharaan Barang Milik Daerah Penunjang Urusan Pemerintahan Daerah											160,000,000	220,000,000	
1	06	01	2.09	02	Penyediaan Jasa Pemeliharaan, Biaya Pemeliharaan, Pajak, dan Perizinan Kendaraan Dinas Operasional atau Lapangan	8. Inovasi Pelayanan Publik dan Penataan Penyelenggaraan Sistem Pemerintahan Daerah (DAIRI GERAK CEPAT)		Semua Kabupaten/ Kota, Semua Kecamatan, Semua Kelurahan		terpeliharanya kendaraan dinas operasional terpenuhinya perizinan kendaraan dinas/operasional	12 bulan 12 bulan				80,000,000	110,000,000		
1	06	01	2.09	09	Pemeliharaan/Rehabilitasi Gedung Kantor dan Bangunan Lainnya	8. Inovasi Pelayanan Publik dan Penataan Penyelenggaraan Sistem Pemerintahan		Semua Kabupaten/ Kota, Semua Kecamatan, Semua Kelurahan		terpeliharanya gedung kantor dinas	12 bulan				80,000,000	110,000,000		
Kode	Kode	Kode	Kode	Kode	Kode	Kode	Kode	Kode	Indikator Kinerja						Pagu Indikatif(Rp.)	Prakiraan Maju(Rp.)	Keterangan	
									Capaian Program		Keluaran Sub Kegiatan		Hasil Kegiatan					
									Tolok Ukur	Target	Tolok Ukur	Target	Tolok Ukur	Target				
1	06	02			PROGRAM PEMBERDAYAAN SOSIAL											715,000,000	395,000,000	
1	06	02	2.01		Pemberdayaan Sosial Komunitas Adat Terpencil (KAT)											165,000,000	170,000,000	

1	06	02	2.01	02	Peningkatan Kapasitas dan Pendampingan KAT			Kab. Dairi, Semua Kecamatan, Semua Kelurahan			terlaksananya pembinaan dan pemberdayaan terhadap masyarakat KAT	40 kk			165,000,000	170,000,000	
1	06	02	2.03		Pengembangan Potensi Sumber Kesejahteraan Sosial Daerah Kabupaten/Kota										550,000,000	225,000,000	
1	06	02	2.03	02	Peningkatan Kemampuan Potensi Tenaga Kesejahteraan Sosial Kecamatan Kewenangan Kabupaten/Kota	8. Inovasi Pelayanan Publik dan Penataan Penyelenggaraan Sistem Pemerintahan Daerah (DAIRI GERAK CEPAT)		Semua Kabupaten/ Kota, Semua Kecamatan, Semua Kelurahan							350,000,000	120,000,000	
1	06	02	2.03	03	Peningkatan Kemampuan Potensi Sumber Kesejahteraan Sosial Keluarga Kewenangan Kabupaten/Kota	8. Inovasi Pelayanan Publik dan Penataan Penyelenggaraan Sistem Pemerintahan Daerah (DAIRI GERAK CEPAT)		Semua Kabupaten/ Kota, Semua Kecamatan, Semua Kelurahan			terbina dan terlatihnyaketrampilan bagi wanita rawan sosial ekonomi (WRSE) Terselenggaranya bulan bhakti dalam rangka hari kesetikawanan sosial	60 kk 1 kegiatan			100,000,000	0	
1	06	02	2.03	04	Peningkatan Kemampuan Potensi Sumber Kesejahteraan SosialKelembagaan Masyarakat Kewenangan Kabupaten/Kota	8. Inovasi Pelayanan Publik dan Penataan Penyelenggaraan Sistem Pemerintahan Daerah (DAIRI GERAK CEPAT)		Semua Kabupaten/ Kota, Semua Kecamatan, Semua Kelurahan			terlaksananya penilaian dan pemberian bantuan sarana prasarana organisasi nkarang taruna	1 tahun			100,000,000	105,000,000	
Kode	Urusan/ BidangUrusan Pemerintahan Daerah Dan Program/ Kegiatan	Prioritas Daerah	Sasaran Daerah	Lokasi	Indikator Kinerja								Pagu Indikatif(Rp.)	Prakiraan Maju(Rp.)	Keterangan		
					Capaian Program		Keluaran Sub Kegiatan		Hasil Kegiatan		Prioritas Pembangunan Nasional						
					Tolok Ukur	Target	Tolok Ukur	Target	Tolok Ukur	Target							
1	06	04			PROGRAM REHABILITASI SOSIAL								720,000,000	133,600,000			
1	06	04	2.01		Rehabilitasi Sosial Dasar Penyandang Disabilitas Terlantar, Anak Terlantar, Lanjut Usia Terlantar, serta Gelandangan Pengemis di Luar Panti Sosial								720,000,000	133,600,000			

1	06	04	2.01	03	Penyediaan AlatBantu	8. Inovasi Pelayanan Publik dan Penataan Penyelenggaraan Sistem Pemerintahan Daerah (DAIRI GERAK CEPAT)		Semua Kabupaten/ Kota, Semua Kecamatan, Semua Kelurahan			terlaksananya pembinaan dan pemberian bantuanbagi penyandang disabilitas	40 orang			120,000,000	105,000,000		
1	06	04	2.01	05	Pemberian BimbinganFisik, Mental, Spiritual,dan Sosial	8. Inovasi Pelayanan Publik dan Penataan Penyelenggaraan Sistem Pemerintahan Daerah (DAIRI GERAK CEPAT)									150,000,000	0		
1	06	04	2.01	07	Fasilitasi Pembuatan Nomor Induk Kependudukan, Akta Kelahiran, Surat Nikah, dan Kartu Identitas Anak	8. Inovasi Pelayanan Publik dan Penataan Penyelenggaraan Sistem Pemerintahan Daerah (DAIRI GERAK CEPAT)									50,000,000	0		
1	06	04	2.01	10	Pemberian Layanan Kedaruratan	8. Inovasi Pelayanan Publik dan Penataan Penyelenggaraan Sistem Pemerintahan Daerah (DAIRI GERAK CEPAT)		Semua Kabupaten/ Kota, Semua Kecamatan, Semua Kelurahan			Terlaksananya Pengadaan Panti Sosial/Rumah Singgah/Rumah Bersama yang menyediakan Sarana Parsarana Pelyanan Kesejahteraan Sosial di Kabupaten	1 unit 20 orang			350,000,000	0		
Kode	Usuran/ BidangUsuran Pemerintahan Daerah Dan Program/ Kegiatan	Prioritas Daerah	Sasaran Daerah	Lokasi	Indikator Kinerja						Pagu Indikatif(Rp.)	Prakiraan Maju(Rp.)	Keterangan					
					Capaian Program		Keluaran Sub Kegiatan		Hasil Kegiatan									
					Tolok Ukur	Target	Tolok Ukur	Target	Tolok Ukur	Target								

1	06	04	2.01	12	Pemberian Layanan Rujukan			Kab. Dairi, Semua Kecamatan, Semua Kelurahan			jumlah penyandang disabilitas anak terlantar lanjut usia terlantar dan gelandangan pengemis yang dirujuk	10 orang			50,000,000	28,600,000			
1	06	05	PROGRAM PERLINDUNGAN DAN JAMINAN SOSIAL												500,000,000	660,000,000			
1	06	05	2.02	Pengelolaan Data Fakir Miskin Cakupan Daerah Kabupaten/Kota												500,000,000	660,000,000		
1	06	05	2.02	02	Pengelolaan Data Fakir Miskin Cakupan Daerah Kabupaten/Kota	8. Inovasi Pelayanan Publik dan Penataan Penyelenggaraan Sistem Pemerintahan Daerah (DAIRI GERAK CEPAT)		Semua Kabupaten/ Kota, Semua Kecamatan, Semua Kelurahan			tersedianya data penduduk miskin dan PMKS yang valid	16525 orang			450,000,000	605,000,000			
1	06	05	2.02	03	Fasilitasi Bantuan Sosial Kesejahteraan Keluarga			Kab. Dairi, Semua Kecamatan, Semua Kelurahan			terlaksananya koordinasi pelaksanaan penyaluran Bansos	12 bulan			50,000,000	55,000,000			
1	06	06	PROGRAM PENANGANAN BENCANA												360,000,000	255,000,000			
1	06	06	2.01	Perlindungan Sosial Korban Bencana Alam dan Sosial Kabupaten/Kota												160,000,000	55,000,000		
1	06	06	2.01	01	Penyediaan Makanan	8. Inovasi Pelayanan Publik dan Penataan Penyelenggaraan Sistem Pemerintahan Daerah (DAIRI GERAK CEPAT)		Semua Kabupaten/ Kota, Semua Kecamatan, Semua Kelurahan			tersedianya peralatan dan logistik bufferstock	1 tahun			80,000,000	55,000,000			
					Kode	Urusan/ Bidang Urusan Pemerintahan Daerah Dan Program/ Kegiatan	Prioritas Daerah	Sasaran Daerah	Lokasi	Indikator Kinerja						Pagu Indikatif (Rp.)	Prakiraan Maju (Rp.)	Keterangan	
										Capaian Program		Keluaran Sub Kegiatan		Hasil Kegiatan					Prioritas Pembangunan Nasional
										Tolok Ukur	Target	Tolok Ukur	Target	Tolok Ukur	Target				
1	06	06	2.01	02	Penyediaan Sandang	8. Inovasi Pelayanan Publik dan Penataan Penyelenggaraan Sistem Pemerintahan Daerah (DAIRI GERAK CEPAT)		Semua Kabupaten/ Kota, Semua Kecamatan, Semua Kelurahan			tersedianya peralatan dan logistik bufferstock	1 tahun			80,000,000	0			

1	06	06	2.02	Penyelenggaraan Pemberdayaan Masyarakat terhadap Kesiapsiagaan Bencana Kabupaten/Kota							200,000,000	200,000,000			
1	06	06	2.02	02	Koordinasi, Sosialisasi dan Pelaksanaan Taruna Siaga Bencana	8. Inovasi Pelayanan Publik dan Penataan Penyelenggaraan Sistem Pemerintahan Daerah (DAIRI GERAK CEPAT)		Semua Kabupaten/ Kota, Semua Kecamatan, Semua Kelurahan		terlaksananya pemberian tali asih kepada tagana	22 orang		200,000,000	200,000,000	
1	06	07	PROGRAM PENGELOLAAN TAMAN MAKAM PAHLAWAN							50,000,000	110,000,000				
1	06	07	2.01	Pemeliharaan Taman Makam Pahlawan Nasional Kabupaten/Kota							50,000,000	110,000,000			
1	06	07	2.01	02	Pemeliharaan Taman Makam Pahlawan Nasional Kabupaten/Kota			Kab. Dairi, Semua Kecamatan, Semua Kelurahan		Twerpeliharanya Taman makam pahlawan	12 bulan		50,000,000	110,000,000	
TOTAL												5,890,203,930	2,529,600,000		

Nama Perangkat Daerah : Dinas Penanaman Modal, Pelayanan Terpadu Satu Pintu dan Ketenagakerjaan

Kode	Urusan/ Bidang Urusan Pemerintahan Daerah Dan Program/ Kegiatan	Prioritas Daerah	Sasaran Daerah	Lokasi	Indikator Kinerja						Pagu Indikatif(Rp.)	Prakiraan Maju(Rp.)	Keterangan Prioritas Pembangunan Nasional		
					Capaian Program		Keluaran Sub Kegiatan		Hasil Kegiatan						
					Tolok Ukur	Target	Tolok Ukur	Target	Tolok Ukur	Target					
2			URUSAN PEMERINTAHAN WAJIB YANG TIDAK BERKAITAN DENGAN PELAYANAN DASAR												
2	07		URUSAN PEMERINTAHAN BIDANG TENAGA KERJA									5,577,281,364	5,801,572,404		
2	07	01	PROGRAM PENUNJANG URUSAN PEMERINTAHAN DAERAH KABUPATEN/KOTA									4,643,825,664	4,774,771,134		
2	07	01	2.01	Perencanaan, Penganggaran, dan Evaluasi Kinerja Perangkat Daerah									16,500,000	18,150,000	
2	07	01	2.01	01	Penyusunan Dokumen Perencanaan Perangkat Daerah	8. Inovasi Pelayanan Publik dan Penataan Penyelenggaraan Sistem Pemerintahan Daerah (DAIRI GERAK CEPAT)		Kab. Dairi, Sidikalang, Sidikalang		Tersedianya dokumen perencanaan	2 dokumen		8,500,000	9,350,000	

2	07	01	2.01	06	Koordinasi dan Penyusunan Laporan Capaian Kinerja dan Ikhtisar Realisasi Kinerja SKPD	8. Inovasi Pelayanan Publik dan Penataan Penyelenggaraan Sistem Pemerintahan Daerah (DAIRI GERAK CEPAT)		Kab. Dairi, Sidikalang, Sidikalang			Tersedianya laporan kinerja dan keuangan SKPD	5 dokumen			8,000,000	8,800,000																
2	07	01	2.02		Administrasi Keuangan Perangkat Daerah										3,334,370,964	3,334,370,964																
2	07	01	2.02	01	Penyediaan Gaji dan Tunjangan ASN	8. Inovasi Pelayanan Publik dan Penataan Penyelenggaraan Sistem Pemerintahan Daerah (DAIRI GERAK CEPAT)									3,334,370,964	3,334,370,964																
2	07	01	2.05		Administrasi Kepegawaian Perangkat Daerah										95,000,000	104,500,000																
2	07	01	2.05	09	Pendidikan dan Pelatihan Pegawai Berdasarkan Tugas	8. Inovasi Pelayanan Publik dan		Semua Kabupaten/ Kota, Semua			Jumlah aparatur yang mengikuti diklat	12 orang			95,000,000	104,500,000																
Kode	Kode	Kode	Kode	Kode	Kode	Kode	Kode	Kode	Kode	Kode	Kode	Kode	Kode	Kode	Kode	Kode	Kode	Kode	Indikator Kinerja				Pagu Indikatif(Rp.)	Prakiraan Maju(Rp.)	Keterangan							
																			Urusan/ Bidang/ Urusan Pemerintahan Daerah Dan Program/ Kegiatan	Prioritas Daerah	Sasaran Daerah	Lokasi				Capaian Program		Keluaran Sub Kegiatan		Hasil Kegiatan		Prioritas Pembangunan Nasional
																										Tolok Ukur	Target	Tolok Ukur	Target	Tolok Ukur	Target	
					dan Fungsi	Penataan Penyelenggaraan Sistem Pemerintahan Daerah (DAIRI GERAK CEPAT)		Kecamatan, Semua Kelurahan																								
2	07	01	2.06		Administrasi Umum Perangkat Daerah										685,094,700	753,604,170																
2	07	01	2.06	01	Penyediaan Komponen Instalasi Listrik/Penerangan Bangunan Kantor	8. Inovasi Pelayanan Publik dan Penataan Penyelenggaraan Sistem Pemerintahan Daerah (DAIRI GERAK CEPAT)		Kab. Dairi, Sidikalang, Sidikalang			Terpenuhinya biaya komponen instalasi listrik/penerangan bangunan kantor	12 bulan			18,000,000	19,800,000																

2 07 01 2.06 02	Penyediaan Peralatandan Perengkapan Kantor	8. Inovasi Pelayanan Publik dan Penataan Penyelenggaraan Sistem Pemerintahan Daerah (DAIRI GERAK CEPAT)		Kab. Dairi, Sidikalang, Sidikalang			Terpenuhinya Alat Tulis Kantor Tersedianya alat kebersihan dan bahan-bahan pembersih kantor	12 bulan 12 bulan			142,000,000	156,200,000	
2 07 01 2.06 05	Penyediaan Barang Cetakan dan Penggandaan	8. Inovasi Pelayanan Publik dan Penataan Penyelenggaraan Sistem Pemerintahan Daerah (DAIRI GERAK CEPAT)		Kab. Dairi, Sidikalang, Sidikalang			Terpenuhinya Barang Cetakan dan Penggandaan	12 bulan			116,019,700	127,621,670	
2 07 01 2.06 06	Penyediaan Bahan Bacaan dan Peraturan Perundang-undangan	8. Inovasi Pelayanan Publik dan Penataan		Kab. Dairi, Sidikalang, Sidikalang			Tersedianya bahan bacaan dan Peraturan Perundang-undangan	5 Eksemplar koran			9,075,000	9,982,500	
Kode	Urusan/ BidangUrusan Pemerintahan Daerah Dan Program/ Kegiatan	Prioritas Daerah	Sasaran Daerah	Lokasi	Indikator Kinerja						Pagu Indikatif(Rp.)	Prakiraan Maju(Rp.)	Keterangan
					Capaian Program		Keluaran Sub Kegiatan		Hasil Kegiatan				
					Tolok Ukur	Target	Tolok Ukur	Target	Tolok Ukur	Target			
		Penyelenggaraan Sistem Pemerintahan Daerah (DAIRI GERAK CEPAT)											
2 07 01 2.06 09	Penyelenggaraan Rapat Koordinasi danKonsultasi SKPD	8. Inovasi Pelayanan Publik dan Penataan Penyelenggaraan Sistem Pemerintahan Daerah (DAIRI GERAK CEPAT)		Semua Kabupaten/ Kota, Semua Kecamatan, Semua Kelurahan Kab. Dairi, Sidikalang, Sidikalang			Terpenuhinya biaya perjalanan dinas Terpenuhinya Makanandan Minuman Rapat Tersedianya uang lembur/pengganti uang makan lembur PNS	12 bulan 12 bulan 12 bulan			400,000,000	440,000,000	
2 07 01 2.07	Pengadaan Barang Milik Daerah Penunjang Urusan Pemerintah Daerah										123,810,000	136,191,000	

2 07 01 2.07 05	Pengadaan Mebel	8. Inovasi Pelayanan Publik dan Penataan Penyelenggaraan Sistem Pemerintahan Daerah (DAIRI GERAK CEPAT)		Kab. Dairi, Sidikalang, Sidikalang			Tersedianya Mebeulair	1 Tahun			50,000,000	55,000,000	
2 07 01 2.07 06	Pengadaan Peralatandan Mesin Lainnya	8. Inovasi Pelayanan Publik dan Penataan Penyelenggaraan Sistem Pemerintahan Daerah (DAIRI GERAK CEPAT)		Kab. Dairi, Sidikalang, Sidikalang			Tersedianya peralatan gedung kantor	1 Tahun			73,810,000	81,191,000	
2 07 01 2.08	Penyediaan Jasa Penunjang Urusan Pemerintahan Daerah										259,050,000	284,955,000	
2 07 01 2.08 01	Penyediaan Jasa Surat Menyurat	8. Inovasi Pelayanan Publik dan Penataan		Kab. Dairi, Sidikalang, Sidikalang			Tersedianya jasa surat menyurat	12 bulan			6,050,000	6,655,000	
Kode	Urusan/ BidangUrusan Pemerintahan Daerah Dan Program/ Kegiatan	Prioritas Daerah	Sasaran Daerah	Lokasi	Indikator Kinerja						Pagu Indikatif(Rp.)	Prakiraan Maju(Rp.)	Keterangan
					Capaian Program		Keluaran Sub Kegiatan		Hasil Kegiatan				
					Tolok Ukur	Target	Tolok Ukur	Target	Tolok Ukur	Target			
		Penyelenggaraan Sistem Pemerintahan Daerah (DAIRI GERAK CEPAT)											
2 07 01 2.08 02	Penyediaan Jasa Komunikasi, SumberDaya Air dan Listrik	8. Inovasi Pelayanan Publik dan Penataan Penyelenggaraan Sistem Pemerintahan Daerah (DAIRI GERAK CEPAT)		Kab. Dairi, Sidikalang, Sidikalang			Terpenuhinya baya telepon, listrik dan air	12 bulan			50,000,000	55,000,000	

2 07 01 2.08 03	Penyediaan Jasa Peralatan dan Perlengkapan Kantor	8. Inovasi Pelayanan Publik dan Penataan Penyelenggaraan Sistem Pemerintahan Daerah (DAIRI GERAK CEPAT)		Kab. Dairi, Sidikalang, Sidikalang			Terpenuhnya jasa perbaikan peralatankantor	12 bulan			30,000,000	33,000,000	
2 07 01 2.08 04	Penyediaan Jasa Pelayanan Umum Kantor	8. Inovasi Pelayanan Publik dan Penataan Penyelenggaraan Sistem Pemerintahan Daerah (DAIRI GERAK CEPAT)		Kab. Dairi, Sidikalang, Sidikalang			Tersedianya tenaga pendukung administrasi perkantoran	12 bulan			173,000,000	190,300,000	
2 07 01 2.09	Pemeliharaan Barang Milik Daerah Penunjang Urusan Pemerintahan Daerah										130,000,000	143,000,000	
2 07 01 2.09 01	Penyediaan Jasa Pemeliharaan, Biaya Pemeliharaan dan Pajak Kendaraan Perorangan Dinas	8. Inovasi Pelayanan Publik dan Penataan Penyelenggara		Kab. Dairi, Sidikalang, Sidikalang			Terpeliharanya kendaraan dinas Terpenuhnya pajak kenderaan dinas operasional	6 unit 1 Tahun			100,000,000	110,000,000	
Kode	Usuran/ Bidang Urusan Pemerintahan Daerah Dan Program/ Kegiatan	Prioritas Daerah	Sasaran Daerah	Lokasi	Indikator Kinerja						Pagu Indikatif (Rp.)	Prakiraan Maju (Rp.)	Keterangan
					Capaian Program		Keluaran Sub Kegiatan		Hasil Kegiatan				
					Tolok Ukur	Target	Tolok Ukur	Target	Tolok Ukur	Target			
	atau Kendaraan Dinas Jabatan	an Sistem Pemerintahan Daerah (DAIRI GERAK CEPAT)											
2 07 01 2.09 09	Pemeliharaan/Rehabilitasi Gedung Kantor dan Bangunan Lainnya	8. Inovasi Pelayanan Publik dan Penataan Penyelenggaraan Sistem Pemerintahan Daerah (DAIRI GERAK CEPAT)		Kab. Dairi, Sidikalang, Sidikalang Kab. Dairi, Sitinjo, Sitinjo			Terpeliharanya gedung kantor	1 Tahun			30,000,000	33,000,000	
2 07 02	PROGRAM PERENCANAAN TENAGA KERJA										100,600,000	110,660,000	
2 07 02 2.01	Penyusunan Rencana Tenaga Kerja (RTK)										100,600,000	110,660,000	

2 07 02 2.01 01	Penyusunan Rencana Tenaga Kerja Makro	8. Inovasi Pelayanan Publik dan Penataan Penyelenggaraan Sistem Pemerintahan Daerah (DAIRI GERAK CEPAT)		Semua Kabupaten/ Kota, Semua Kecamatan, Semua Kelurahan			Tersusunnya data base tenaga kerja daerah	1 dokumen			100,600,000	110,660,000	
2 07 03	PROGRAM PELATIHAN KERJA DAN PRODUKTIVITAS TENAGA KERJA										693,253,200	762,578,520	
2 07 03 2.01	Pelaksanaan Pelatihan berdasarkan Unit Kompetensi										644,000,000	708,400,000	
2 07 03 2.01 01	Proses Pelaksanaan Pendidikan dan Pelatihan Keterampilan bagi Pencari Kerja berdasarkan Klaster Kompetensi	8. Inovasi Pelayanan Publik dan Penataan Penyelenggaraan Sistem Pemerintahan Daerah (DAIRI GERAK CEPAT)		Kab. Dairi, Semua Kecamatan, Semua Kelurahan			Terlaksananya pendidikan dan pelatihan berbasis kompetensi Terlaksananya Pendidikan dan pelatihan keterampilan bagi pencari kerja Terlaksananya pengembangan teknologi tepat guna	32 orang 32 orang 20 orang 16 orang			644,000,000	708,400,000	
Kode	Urusan/ Bidang Urusan Pemerintahan Daerah Dan Program/ Kegiatan	Prioritas Daerah	Sasaran Daerah	Lokasi	Indikator Kinerja						Pagu Indikatif (Rp.)	Prakiraan Maju (Rp.)	Keterangan Prioritas Pembangunan Nasional
					Capaian Program		Keluaran Sub Kegiatan		Hasil Kegiatan				
					Tolok Ukur	Target	Tolok Ukur	Target	Tolok Ukur	Target			
							Terlaksananya Penyiapan tenaga kerja siap pakai berbasis masyarakat						
2 07 03 2.02	Pembinaan Lembaga Pelatihan Kerja Swasta										49,253,200	54,178,520	
2 07 03 2.02 01	Pembinaan Lembaga Pelatihan Kerja Swasta	8. Inovasi Pelayanan Publik dan Penataan Penyelenggaraan Sistem Pemerintahan Daerah (DAIRI GERAK CEPAT)		Kab. Dairi, Sidikalang, Semua Kelurahan			Terlaksananya pelatihan kewirausahaan	16 orang			49,253,200	54,178,520	
2 07 04	PROGRAM PENEMPATAN TENAGA KERJA										26,467,500	29,114,250	
2 07 04 2.03	Pengelolaan Informasi Pasar Kerja										26,467,500	29,114,250	

2 07 04 2.03 03	Job Fair/Bursa Kerja	8. Inovasi Pelayanan Publik dan Penataan Penyelenggaraan Sistem Pemerintahan Daerah (DAIRI GERAK CEPAT)		Semua Kabupaten/ Kota, Semua Kecamatan, Semua Kelurahan			Terlaksananya Penyebarluasan informasi bursa tenagakerja	500 orang			26,467,500	29,114,250	
2 07 05	PROGRAM HUBUNGAN INDUSTRIAL										113,135,000	124,448,500	
2 07 05 2.01	Pengesahan Peraturan Perusahaan dan Pendaftaran Perjanjian Kerja Bersama untuk Perusahaan yang hanya Beroperasi dalam 1 (satu) Daerah Kabupaten/Kota										73,205,000	80,525,500	
2 07 05 2.01 03	Penyelenggaraan Pendataan dan Informasi Sarana Hubungan Industrial dan Jaminan Sosial Tenaga Kerja serta Pengupahan	8. Inovasi Pelayanan Publik dan Penataan Penyelenggaraan Sistem Pemerintahan Daerah (DAIRI GERAK CEPAT)		Semua Kabupaten/ Kota, Semua Kecamatan, Semua Kelurahan			Terlaksananya Fasilitas penyelesaian prosedur pemberian perlindungan hukum dan jaminan sosial ketenagakerjaan	100 orang			73,205,000	80,525,500	
2 07 05 2.02	Pencegahan dan Penyelesaian Perselisihan Hubungan Industrial, Mogok Kerja dan Penutupan Perusahaan di Daerah Kabupaten/Kota										39,930,000	43,923,000	
Kode	Urusan/ BidangUrusan Pemerintahan Daerah Dan Program/ Kegiatan	Prioritas Daerah	Sasaran Daerah	Lokasi	Indikator Kinerja						Pagu Indikatif(Rp.)	Prakiraan Maju(Rp.)	Keterangan
					Capaian Program		Keluaran Sub Kegiatan		Hasil Kegiatan				
					Tolok Ukur	Target	Tolok Ukur	Target	Tolok Ukur	Target			
2 07 05 2.02 01	Pencegahan Perselisihan Hubungan Industrial, Mogok Kerja, dan Penutupan Perusahaan yang Berakibat/Berdampak pada Kepentingan di 1 (satu) Daerah Kabupaten/Kota	8. Inovasi Pelayanan Publik dan Penataan Penyelenggaraan Sistem Pemerintahan Daerah (DAIRI GERAK CEPAT)					Terlaksananya Fasilitas penyelesaian prosedur pemberian perlindungan hukum dan jaminan sosial ketenagakerjaan	0 orang			0	0	
2 07 05 2.02 04	Pelaksanaan Operasional Lembaga Kerjasama Tripartit Daerah Kabupaten/Kota	8. Inovasi Pelayanan Publik dan Penataan Penyelenggaraan Sistem Pemerintahan Daerah (DAIRI GERAK CEPAT)		Kab. Dairi, Semua Kecamatan, Semua Kelurahan			Terlaksananya koordinasi Dewan Pengupahan Daerah	1 dokumen			39,930,000	43,923,000	
2 18	URUSAN PEMERINTAHAN BIDANG PENANAMAN MODAL										757,089,600	1,178,173,040	
2 18 02	PROGRAM PENGEMBANGAN IKLIM PENANAMAN MODAL										70,523,200	0	

2 18 02 2.02	Pembuatan Peta Potensi Investasi Kabupaten/Kota										70,523,200	0	
2 18 02 2.02 02	Penyediaan Peta Potensi dan Peluang Usaha Kabupaten/Kota	8. Inovasi Pelayanan Publik dan Penataan Penyelenggaraan Sistem Pemerintahan Daerah (DAIRI GERAK CEPAT)		Kab. Dairi, Semua Kecamatan, Semua Kelurahan			Tersedianya dokumen profil investasi	1 dokumen			70,523,200	0	
2 18 03	PROGRAM PROMOSI PENANAMAN MODAL										160,000,000	598,950,000	
2 18 03 2.01	Penyelenggaraan Promosi Penanaman Modal yang menjadi Kewenangan Daerah Kabupaten/Kota										160,000,000	598,950,000	
2 18 03 2.01 01	Penyusunan Strategi Promosi Penanaman Modal	8. Inovasi Pelayanan Publik dan Penataan		Semua Kabupaten/ Kota, Semua Kecamatan,			Terlaksananya Temu Bisnis Penanaman Modal	1 kali			80,000,000	199,650,000	
Kode	Urusan/ Bidang/ Urusan Pemerintahan Daerah Dan Program/ Kegiatan	Prioritas Daerah	Sasaran Daerah	Lokasi	Indikator Kinerja						Pagu Indikatif (Rp.)	Prakiraan Maju (Rp.)	Keterangan
					Capaian Program		Keluaran Sub Kegiatan		Hasil Kegiatan				
					Tolok Ukur	Target	Tolok Ukur	Target	Tolok Ukur	Target			
		Penyelenggaraan Sistem Pemerintahan Daerah (DAIRI GERAK CEPAT)		Semua Kelurahan									
2 18 03 2.01 02	Pelaksanaan Kegiatan Promosi Penanaman Modal Daerah Kabupaten/Kota	8. Inovasi Pelayanan Publik dan Penataan Penyelenggaraan Sistem Pemerintahan Daerah (DAIRI GERAK CEPAT)		Semua Kabupaten/ Kota, Semua Kecamatan, Semua Kelurahan			Terselenggaranya promosi investasi	2 kali			80,000,000	399,300,000	
2 18 04	PROGRAM PELAYANAN PENANAMAN MODAL										336,800,000	370,480,000	
2 18 04 2.01	Pelayanan Perizinan dan Non Perizinan secara Terpadu Satu Pintu dibidang Penanaman Modal yang menjadi Kewenangan Daerah Kabupaten/ Kota										336,800,000	370,480,000	
2 18 04 2.01 01	Penyediaan Pelayanan Terpadu Perizinan dan Nonperizinan berbasis Sistem Pelayanan Perizinan Berusaha Terintegrasi secara Elektronik	8. Inovasi Pelayanan Publik dan Penataan Penyelenggaraan Sistem Pemerintahan Daerah (DAIRI GERAK CEPAT)		Kab. Dairi, Semua Kecamatan, Semua Kelurahan			Terlaksananya Sosialisasi Pelayanan Perizinan Terpadu	120 orang			96,800,000	106,480,000	

2 18 04 2.01 02	Pemantauan Pemenuhan Komitmen Perizinan Non Perizinan Penanaman Modal	8. Inovasi Pelayanan Publik dan Penataan Penyelenggaraan Sistem Pemerintahan Daerah (DAIRI GERAK CEPAT)		Kab. Dairi, Semua Kecamatan, Semua Kelurahan			Terlaksananya koordinasi Tim Teknis Perizinan Terlaksananya Monitoring dan Evaluasi Perizinan di Kabupaten Dairi	1 Tahun 1 Tahun			200,000,000	220,000,000	
2 18 04 2.01 03	Penyediaan Layanan Konsultasi dan Pengelolaan Pengaduan	8. Inovasi Pelayanan Publik dan Penataan		Kab. Dairi, Sidikalang, Sidikalang			Tertanganinya pengaduan masyarakat	1 Tahun			40,000,000	44,000,000	
Kode	Urusan/ Bidang Urusan Pemerintahan Daerah Dan Program/ Kegiatan	Prioritas Daerah	Sasaran Daerah	Lokasi	Indikator Kinerja						Pagu Indikatif (Rp.)	Prakiraan Maju (Rp.)	Keterangan
					Capaian Program		Keluaran Sub Kegiatan		Hasil Kegiatan				
					Tolok Ukur	Target	Tolok Ukur	Target	Tolok Ukur	Target			
	Masyarakat terhadap Pelayanan Terpadu Perizinan dan Non Perizinan	Penyelenggaraan Sistem Pemerintahan Daerah (DAIRI GERAK CEPAT)											
2 18 05	PROGRAM PENGENDALIAN PELAKSANAAN PENANAMAN MODAL										114,950,000	126,445,000	
2 18 05 2.01	Pengendalian Pelaksanaan Penanaman Modal yang menjadi Kewenangan Daerah Kabupaten/Kota										114,950,000	126,445,000	
2 18 05 2.01 01	Koordinasi dan Sinkronisasi Pemantauan Pelaksanaan Penanaman Modal	8. Inovasi Pelayanan Publik dan Penataan Penyelenggaraan Sistem Pemerintahan Daerah (DAIRI GERAK CEPAT)		Kab. Dairi, Semua Kecamatan, Semua Kelurahan			Terlaksananya Pengendalian Pelaksanaan Penanaman Modal Terlaksananya sosialisasi tata cara penyusunan Laporan Kegiatan Penanaman Modal (LKPM) Online	1 Tahun 1 kali			37,950,000	41,745,000	
2 18 05 2.01 02	Koordinasi dan Sinkronisasi Pembinaan Pelaksanaan Penanaman Modal	8. Inovasi Pelayanan Publik dan Penataan Penyelenggaraan Sistem Pemerintahan Daerah (DAIRI GERAK CEPAT)		Kab. Dairi, Semua Kecamatan, Semua Kelurahan			Terlaksananya Pengendalian Pelaksanaan Penanaman Modal Terlaksananya sosialisasi tata cara penyusunan Laporan Kegiatan Penanaman Modal (LKPM) Online	1 Tahun 1 kali			38,500,000	42,350,000	

2 18 05 2.01 03	Koordinasi dan Sinkronisasi Pengawasan Pelaksanaan Penanaman Modal	8. Inovasi Pelayanan Publik dan Penataan Penyelenggaraan Sistem Pemerintahan Daerah (DAIRI GERAK CEPAT)		Kab. Dairi, Semua Kecamatan, Semua Kelurahan			Terlaksananya Pengendalian Pelaksanaan Penanaman Modal Terlaksananya sosialisasi tata cara penyusunan LaporanKegiatan Penanaman Modal (LKPM) Online	1 Tahun 1 kali			38,500,000	42,350,000	
2 18 06	PROGRAM PENGELOLAAN DATA DAN SISTEM INFORMASI PENANAMAN MODAL										74,816,400	82,298,040	
2 18 06 2.01	Pengelolaan Data dan Informasi Perizinan dan Non Perizinan yang Terintegrasi pada Tingkat Daerah Kabupaten/Kota										74,816,400	82,298,040	
Kode	Usuran/ Bidang Urusan Pemerintahan Daerah Dan Program/ Kegiatan	Prioritas Daerah	Sasaran Daerah	Lokasi	Indikator Kinerja						Pagu Indikatif(Rp.)	Prakiraan Maju(Rp.)	Keterangan Prioritas Pembangunan Nasional
					Capaian Program		Keluaran Sub Kegiatan		Hasil Kegiatan				
					Tolok Ukur	Target	Tolok Ukur	Target	Tolok Ukur	Target			
2 18 06 2.01 01	Pengolahan, Penyajian dan Pemanfaatan Data dan Informasi Perizinan dan Non Perizinan Berbasis Sistem Pelayanan Perizinan BerusahaTerintegrasi secara Elektronik	8. Inovasi Pelayanan Publik dan Penataan Penyelenggaraan Sistem Pemerintahan Daerah (DAIRI GERAK CEPAT)		Kab. Dairi, Sidikalang, Sidikalang			Terlaksananya Penerapan Sistem Aplikasi Perizinan Berbasis Elektronik Tersusunnya Buku IKM	1 Sistem 1 buku			74,816,400	82,298,040	
TOTAL											6,334,370,964	6,979,745,444	

Nama Perangkat Daerah : Dinas Pemberdayaan Perempuan, Perlindungan Anak, Pengendalian Penduduk dan Keluarga Berencana

Kode	Usuran/ Bidang Urusan Pemerintahan Daerah Dan Program/ Kegiatan	Prioritas Daerah	Sasaran Daerah	Lokasi	Indikator Kinerja						Pagu Indikatif(Rp.)	Prakiraan Maju(Rp.)	Keterangan Prioritas Pembangunan Nasional
					Capaian Program		Keluaran Sub Kegiatan		Hasil Kegiatan				
					Tolok Ukur	Target	Tolok Ukur	Target	Tolok Ukur	Target			
2					URUSAN PEMERINTAHAN WAJIB YANG TIDAK BERKAITAN DENGAN PELAYANAN DASAR								
2	08				URUSAN PEMERINTAHAN BIDANG PEMBERDAYAAN PEREMPUAN DAN PERLINDUNGAN ANAK						4,532,583,354	4,927,862,259	
2	08 01				PROGRAM PENUNJANG URUSAN PEMERINTAHAN DAERAH KABUPATEN/KOTA						3,883,291,054	4,256,904,839	
2	08 01 2.01				Perencanaan, Penganggaran, dan Evaluasi Kinerja Perangkat Daerah						15,000,000	16,500,000	

2	08	01	2.01	01	Penyusunan Dokumen Perencanaan Perangkat Daerah	2. DAIRI SEHAT.		Semua Kabupaten/ Kota, Semua Kecamatan, Semua Kelurahan			Tersusunnya dokumen perencanaan perangkat daerah	2 dokumen			9,000,000	9,900,000	
2	08	01	2.01	06	Koordinasi dan Penyusunan Laporan Capaian Kinerja dan Ikhtisar Realisasi Kinerja SKPD	2. DAIRI SEHAT.		Semua Kabupaten/ Kota, Semua Kecamatan, Semua Kelurahan			Tersusunnya laporan capaian kinerja dan Ikhtisar realisasi kinerja SKPD	2 dokumen			6,000,000	6,600,000	
2	08	01	2.02		Administrasi Keuangan Perangkat Daerah										2,877,528,304	3,165,281,134	
2	08	01	2.02	01	Penyediaan Gaji dan Tunjangan ASN	2. DAIRI SEHAT.					Tersedianya Gaji dan Tunjangan ASN	12 bulan			2,877,528,304	3,165,281,134	
2	08	01	2.06		Administrasi Umum Perangkat Daerah										474,865,438	522,351,982	
2	08	01	2.06	02	Penyediaan Peralatandan Perlengkapan Kantor	2. DAIRI SEHAT.		Semua Kabupaten/ Kota, Semua Kecamatan, Semua Kelurahan			Terpenuhnya alat tulis kantor dan alat-alat kebersihan dan bahan pembersih, alat-alat komponen listrik dan intalasi listrik Tersedianya alat-alat kebersihan dan bahan pembersih, alat-alat komponen listrik dan intalasi listrik	12 bulan 12 bulan			95,570,838	105,127,922	
2	08	01	2.06	05	Penyediaan Barang Cetakandan Penggandaan	2. DAIRI SEHAT.		Semua Kabupaten/ Kota, Semua Kecamatan,			Terpenuhnya barang cetakan dan penggandaan	12 bulan			29,078,600	31,986,460	
Kode					Urusan/ Bidang Pemerintahan Daerah Dan Program/ Kegiatan	Prioritas Daerah	Sasaran Daerah	Lokasi	Indikator Kinerja						Pagu Indikatif(Rp.)	Prakiraan Maju(Rp.)	Keterangan
									Capaian Program		Keluaran Sub Kegiatan		Hasil Kegiatan				
						Tolok Ukur	Target	Tolok Ukur	Target	Tolok Ukur	Target						
								Semua Kelurahan									
2	08	01	2.06	09	Penyelenggaraan Rapat Koordinasi dan Konsultasi SKPD	2. DAIRI SEHAT.		Semua Kabupaten/ Kota, Semua Kecamatan, Semua Kelurahan			Terlaksananya perjalanan dinas luar dan dalam daerah Terpenuhnya biaya makanan dan minuman Rapat	12 bulan 12 bulan			350,216,000	385,237,600	
2	08	01	2.07		Pengadaan Barang Milik Daerah Penunjang Urusan Pemerintah Daerah										68,640,000	75,504,000	

2 08 01 2.07 10	Pengadaan Sarana dan Prasarana Gedung Kantor atau Bangunan Lainnya	2. DAIRI SEHAT.		Semua Kabupaten/ Kota, Semua Kecamatan, Semua Kelurahan			Tersedianya Peralatan Gedung kantor Tersedianya perlengkapan Gedung kantor	1 tahun 1 tahun			68,640,000	75,504,000	
2 08 01 2.08	Penyediaan Jasa Penunjang Urusan Pemerintahan Daerah										175,214,112	192,735,523	
2 08 01 2.08 01	Penyediaan Jasa Surat Menyurat	2. DAIRI SEHAT.		Semua Kabupaten/ Kota, Semua Kecamatan, Semua Kelurahan			Terpenuhinya belanja jasa Surat Menyurat	84 orang/bulan			151,214,112	166,335,523	
2 08 01 2.08 02	Penyediaan Jasa Komunikasi, Sumber Daya Air dan Listrik	2. DAIRI SEHAT.		Semua Kabupaten/ Kota, Semua Kecamatan, Semua Kelurahan			Terpenuhinya biaya jasa komunikasi, sumber daya air dan listrik	12 bulan			24,000,000	26,400,000	
2 08 01 2.09	Pemeliharaan Barang Milik Daerah Penunjang Urusan Pemerintahan Daerah										272,043,200	284,532,200	
2 08 01 2.09 02	Penyediaan Jasa Pemeliharaan, Biaya Pemeliharaan, Pajak, dan Perizinan Kendaraan Dinas Operasional atau Lapangan	2. DAIRI SEHAT.		Semua Kabupaten/ Kota, Semua Kecamatan, Semua Kelurahan			Terpeliharanya kendaraan dinas/operasional Roda dua dan roda empat Terpenuhinya pajak kendaraan dinas/ operasional roda dua dan roda empat	6 Unit 32 Unit			124,890,000	137,379,000	
Kode	Usuran/ Bidang Urusan Pemerintahan Daerah Dan Program/ Kegiatan	Prioritas Daerah	Sasaran Daerah	Lokasi	Indikator Kinerja						Pagu Indikatif (Rp.)	Prakiraan Maju (Rp.)	Keterangan Prioritas Pembangunan Nasional
					Capaian Program		Keluaran Sub Kegiatan		Hasil Kegiatan				
					Tolok Ukur	Target	Tolok Ukur	Target	Tolok Ukur	Target			
2 08 01 2.09 09	Pemeliharaan/Rehabilitasi Gedung Kantor dan Bangunan Lainnya	2. DAIRI SEHAT.		Semua Kabupaten/ Kota, Semua Kecamatan, Semua Kelurahan			Terlaksananya pemeliharaan Rumah Gedung Kantor	1 tahun			147,153,200	147,153,200	
2 08 02	PROGRAM PENGARUSUTAMAAN GENDER DAN PEMBERDAYAAN PEREMPUAN										299,292,300	299,292,300	
2 08 02 2.01	Pelembagaan Pengarusutamaan Gender (PUG) pada Lembaga Pemerintah Kewenangan Kabupaten/Kota										201,980,300	201,980,300	
2 08 02 2.01 03	Advokasi Kebijakan Pendampingan Pelaksanaan PUG termasuk PPRG	2. DAIRI SEHAT.		Semua Kabupaten/ Kota, Semua Kecamatan, Semua Kelurahan			Jumlah peserta advokasi Dan Fasilitas PUG bagi Perangkat Desa	169 orang			149,616,700	149,616,700	

2 08 02 2.01 04	Sosialisasi kebijakan Pelaksanaan PUG termasuk PPRG	2. DAIRI SEHAT.		Semua Kabupaten/ Kota, Semua Kecamatan, Semua Kelurahan			Jumlah peserta Sosialisasi/pelatihan GAB, GBS dan TOR	80 orang			52,363,600	52,363,600	
2 08 02 2.02	Pemberdayaan Perempuan Bidang Politik, Hukum, Sosial, dan Ekonomi pada Organisasi Kemasyarakatan Kewenangan Kabupaten/Kota										97,312,000	97,312,000	
2 08 02 2.02 01	Sosialisasi Peningkatan Partisipasi Perempuan di Bidang Politik, Hukum, Sosial dan Ekonomi	2. DAIRI SEHAT. 2. DAIRI SEHAT.		Semua Kabupaten/ Kota, Semua Kecamatan, Semua Kelurahan			Jumlah Peserta Peduli HKSR	50 orang			90,892,000	90,892,000	
2 08 02 2.02 02	Advokasi Kebijakan dan Pendampingan Peningkatan Partisipasi Perempuan dan Politik, Hukum, Sosial dan Ekonomi	2. DAIRI SEHAT.		Semua Kabupaten/ Kota, Semua Kecamatan, Semua Kelurahan			Jumlah Peserta Pelatihan Keterampilan Industri Rumah Tangga	50 orang			51,866,000	51,866,000	
2 08 03	PROGRAM PERLINDUNGAN PEREMPUAN										115,703,000	115,703,000	
2 08 03 2.01	Pencegahan Kekerasan terhadap Perempuan Lingkup Daerah Kabupaten/Kota										115,703,000	115,703,000	
Kode	Urusan/ Bidang Urusan Pemerintahan Daerah Dan Program/ Kegiatan	Prioritas Daerah	Sasaran Daerah	Lokasi	Indikator Kinerja						Pagu Indikatif (Rp.)	Prakiraan Maju (Rp.)	Keterangan
					Capaian Program		Keluaran Sub Kegiatan		Hasil Kegiatan				
					Tolok Ukur	Target	Tolok Ukur	Target	Tolok Ukur	Target			
2 08 03 2.01 01	Koordinasi dan Sinkronisasi Pelaksanaan Kebijakan, Program dan Kegiatan Pencegahan Kekerasan terhadap Perempuan Lingkup Daerah Kabupaten/Kota	2. DAIRI SEHAT. 2. DAIRI SEHAT.		Semua Kabupaten/ Kota, Semua Kecamatan, Semua Kelurahan							231,406,000	231,406,000	
2 08 06	PROGRAM PEMENUHAN HAK ANAK (PHA)										105,350,400	114,120,860	
2 08 06 2.01	Pelembagaan PHA pada Lembaga Pemerintah, Nonpemerintah, dan Dunia Usaha Kewenangan Kabupaten/Kota										17,645,800	17,645,800	

2 08 06 2.01 01	Advokasi Kebijakan dan Pendampingan Pemenuhan Hak Anak pada Lembaga Pemerintah, Non Pemerintah, Media dan Dunia Usaha Kewenangan Kabupaten/Kota	2. DAIRI SEHAT.		Semua Kabupaten/ Kota, Semua Kecamatan, Semua Kelurahan			Jumlah peserta pembinaan gugus tugas	100 orang			17,645,800	17,645,800	
2 08 06 2.02	Penguatan dan Pengembangan Lembaga Penyedia Layanan Peningkatan Kualitas Hidup Anak Kewenangan Kabupaten/Kota										87,704,600	96,475,060	
2 08 06 2.02 02	Koordinasi dan Sinkronisasi Pelaksanaan Pendampingan Peningkatan Kualitas Hidup Anak Tingkat Daerah Kabupaten/Kota	2. DAIRI SEHAT.		Semua Kabupaten/ Kota, Semua Kecamatan, Semua Kelurahan			Jumlah peserta Penguatan Konvensi Hak Anak Jumlah peserta penyelenggaraan hari anak	150 orang 100 anak			76,817,800	84,499,580	
2 08 06 2.02 04	Penguatan Jejaring antar Lembaga Penyedia Layanan Peningkatan Kualitas Hidup Anak Tingkat Daerah Kabupaten/Kota	2. DAIRI SEHAT. 2. DAIRI SEHAT.		Semua Kabupaten/ Kota, Semua Kecamatan, Semua Kelurahan			Jumlah kecamatan yang mendukung sekolah ramah anak	3 kecamatan			21,773,600	23,950,960	
Kode	Urusan/ BidangUrusan Pemerintahan Daerah Dan Program/ Kegiatan	Prioritas Daerah	Sasaran Daerah	Lokasi	Indikator Kinerja						Pagu Indikatif(Rp.)	Prakiraan Maju(Rp.)	Keterangan
					Capaian Program		Keluaran Sub Kegiatan		Hasil Kegiatan				
					Tolok Ukur	Target	Tolok Ukur	Target	Tolok Ukur	Target			
2 08 07	PROGRAM PERLINDUNGAN KHUSUS ANAK										128,946,600	141,841,260	
2 08 07 2.01	Pencegahan Kekerasan Terhadap Anak yang Melibatkan para Pihak Lingkup Daerah Kabupaten/Kota										128,946,600	141,841,260	
2 08 07 2.01 01	Advokasi Kebijakan dan Pendampingan Pelaksanaan Kebijakan, Program dan Kegiatan Pencegahan Kekerasan terhadap Anak Kewenangan Kabupaten/Kota	2. DAIRI SEHAT.		Semua Kabupaten/ Kota, Semua Kecamatan, Semua Kelurahan			Jumlah kelompok Fasilitasi Pengembangan PATBM Jumlah kelompok penerima fasilitas forum anak	30 kelompok 4 kelompok			128,946,600	141,841,260	
2 14	URUSAN PEMERINTAHAN BIDANG PENGENDALIAN PENDUDUK DAN KELUARGA BERENCANA										244,944,950	254,439,450	
2 14 02	PROGRAM PENGENDALIAN PENDUDUK										184,944,950	188,439,450	
2 14 02 2.01	Pemaduan dan Sinkronisasi Kebijakan Pemerintah Daerah Provinsi dengan Pemerintah Daerah Kabupaten/Kota dalam rangka Pengendalian Kuantitas Penduduk										184,944,950	188,439,450	

2	14	02	2.01	02	Penyusunan dan Pemanfaatan Grand Design Pembangunan Kependudukan (GDPK) Tingkat Kabupaten/Kota	2. DAIRI SEHAT.		Semua Kabupaten/ Kota, Semua Kecamatan, Semua Kelurahan			Tersedianya Dokumen Grand Design Kependudukan (GDPK)	1 Dokumen			149,999,950	149,999,950	
2	14	02	2.01	15	Pelaksanaan Rapat Pengendalian Program KKBP	2. DAIRI SEHAT.		Semua Kabupaten/ Kota, Semua Kecamatan, Semua Kelurahan			Terlaksananya Rapat Koordinasi Program KKBP	150 orang			34,945,000	38,439,500	
2	14	03	PROGRAM PEMBINAAN KELUARGA BERENCANA (KB)											60,000,000	66,000,000		
2	14	03	2.01	Pelaksanaan Advokasi, Komunikasi, Informasi dan Edukasi (KIE) Pengendalian Penduduk dan KB sesuai Kearifan Budaya Lokal											60,000,000	66,000,000	
2	14	03	2.01	01	Advokasi Program KKBP kepada Stakeholders dan Mitra Kerja	2. DAIRI SEHAT.		Semua Kabupaten/ Kota, Semua Kecamatan, Semua Kelurahan			Meningkatnya KB Barudan Aktif, bekerjasama dengan PKK, IBI dan TNI melaksanakan pelayanan KB	180 orang			60,000,000	66,000,000	
														TOTAL	4,777,528,304	5,182,301,709	

Nama Perangkat Daerah : Dinas Pertanian, Ketahanan Pangan dan Perikanan

Kode	Urusan/ Bidang Urusan Pemerintahan Daerah Dan Program/ Kegiatan	Prioritas Daerah	Sasaran Daerah	Lokasi	Indikator Kinerja						Pagu Indikatif(Rp.)	Prakiraan Maju(Rp.)	Keterangan Prioritas Pembangunan Nasional		
					Capaian Program		Keluaran Sub Kegiatan		Hasil Kegiatan						
					Tolok Ukur	Target	Tolok Ukur	Target	Tolok Ukur	Target					
1			URUSAN PEMERINTAHAN WAJIB YANG BERKAITAN DENGAN PELAYANAN DASAR												
1	03		URUSAN PEMERINTAHAN BIDANG PEKERJAAN UMUM DAN PENATAAN RUANG									0	0		
1	03	06	PROGRAM PENGELOLAAN DAN PENGEMBANGAN SISTEM DRAINASE									0	0		
1	03	06	2.01	Pengelolaan dan Pengembangan Sistem Drainase yang Terhubung Langsung dengan Sungai dalam Daerah Kabupaten/Kota									0	0	
1	03	06	2.01	12	Pembangunan Sistem Drainase Lingkungan								0	0	
2			URUSAN PEMERINTAHAN WAJIB YANG TIDAK BERKAITAN DENGAN PELAYANAN DASAR												
2	09		URUSAN PEMERINTAHAN BIDANG PANGAN									18,567,982,205	19,922,709,000		
2	09	01	PROGRAM PENUNJANG URUSAN PEMERINTAHAN DAERAH KABUPATEN/KOTA									18,267,982,205	19,471,013,000		
2	09	01	2.01	Perencanaan, Penganggaran, dan Evaluasi Kinerja Perangkat Daerah									10,000,000	10,000,000	

2	09	01	2.01	01	Penyusunan Dokumen Perencanaan Perangkat Daerah	8. Inovasi Pelayanan Publik dan Penataan Penyelenggaraan Sistem Pemerintahan Daerah (DAIRI GERAK CEPAT)		Kab. Dairi, Semua Kecamatan, Semua Kelurahan			Tersusunnya dokumen perubahan Renstra dan Renja SKPD	2 Dokumen			5,000,000	5,000,000		
2	09	01	2.01	06	Koordinasi dan Penyusunan Laporan Capaian Kinerja dan Ikhtisar Realisasi Kinerja SKPD	8. Inovasi Pelayanan Publik dan Penataan Penyelenggaraan Sistem Pemerintahan Daerah (DAIRI GERAK CEPAT)		Kab. Dairi, Semua Kecamatan, Semua Kelurahan			Tersusunnya Laporan Capaian Kinerja SKPD Tersusunnya Laporan Realisasi Keuangan SKPD	1 Dokumen 1 Dokumen			5,000,000	5,000,000		
2	09	01	2.02		Administrasi Keuangan Perangkat Daerah										14,252,982,205	11,354,000,000		
2	09	01	2.02	01	Penyediaan Gaji dan Tunjangan ASN	8. Inovasi Pelayanan Publik dan Penataan Penyelenggaraan Sistem		Kab. Dairi, Semua Kecamatan, Semua Kelurahan			Tersedianya Gaji dan Tunjangan ASN	12 Bulan			14,252,982,205	11,354,000,000		
					Kode	Urusan/ Bidang Urusan Pemerintahan Daerah Dan Program/ Kegiatan	Prioritas Daerah	Sasaran Daerah	Lokasi	Indikator Kinerja						Pagu Indikatif (Rp.)	Prakiraan Maju (Rp.)	Keterangan
		Capaian Program		Keluaran Sub Kegiatan						Hasil Kegiatan		Prioritas Pembangunan Nasional						
		Tolok Ukur	Target	Tolok Ukur						Target	Tolok Ukur		Target					
						Pemerintahan Daerah (DAIRI GERAK CEPAT)												
2	09	01	2.05		Administrasi Kepegawaian Perangkat Daerah										343,750,000	640,000,000		
2	09	01	2.05	11	Bimbingan Teknis Implementasi Peraturan Perundang-Undangan	8. Inovasi Pelayanan Publik dan Penataan Penyelenggaraan Sistem Pemerintahan Daerah (DAIRI GERAK CEPAT)		Kab. Dairi, Semua Kecamatan, Semua Kelurahan			Terlaksananya pendidikan dan pelatihan formal Terlaksananya pendidikan dan pelatihan formal/ Bimbingan Good Agriculture Practice (GAP) tanaman kopi	5 Orang 10 Kelompok			343,750,000	640,000,000		
2	09	01	2.06		Administrasi Umum Perangkat Daerah										694,004,528	1,365,387,000		

2	09	01	2.06	01	Penyediaan Komponen Instalasi Listrik/Penerangan Bangunan Kantor	8. Inovasi Pelayanan Publik dan Penataan Penyelenggaraan Sistem Pemerintahan Daerah (DAIRI GERAK CEPAT)		Kab. Dairi, Semua Kecamatan, Semua Kelurahan			Tersedianya komponen instalasi listrik/ penerangan bangunan kantor	12 Bulan			21,629,000	39,930,000		
2	09	01	2.06	02	Penyediaan Peralatandan Perlengkapan Kantor	8. Inovasi Pelayanan Publik dan Penataan Penyelenggaraan Sistem Pemerintahan Daerah (DAIRI GERAK CEPAT)		Kab. Dairi, Semua Kecamatan, Semua Kelurahan			Tersedianya keperluan alat tulis kantor, Tersedianya alat - alatkebersihan	12 Bulan			132,144,400	305,379,000		
2	09	01	2.06	05	Penyediaan Barang Cetakandan Penggandaan	8. Inovasi Pelayanan Publik dan Penataan Penyelenggaraan Sistem		Kab. Dairi, Semua Kecamatan, Semua Kelurahan			Tersedianya barang cetakan dan penggandaan	12 Bulan			125,250,000	241,443,000		
Kode	Kode	Kode	Kode	Kode	Kode	Kode	Kode	Kode	Kode	Indikator Kinerja						Pagu Indikatif(Rp.)	Prakiraan Maju(Rp.)	Keterangan
										Capaian Program		Keluaran Sub Kegiatan		Hasil Kegiatan				
										Tolok Ukur	Target	Tolok Ukur	Target	Tolok Ukur	Target			
						Pemerintahan Daerah (DAIRI GERAK CEPAT)												
2	09	01	2.06	06	Penyediaan Bahan Bacaan dan Peraturan Perundang-undangan	8. Inovasi Pelayanan Publik dan Penataan Penyelenggaraan Sistem Pemerintahan Daerah (DAIRI GERAK CEPAT)		Kab. Dairi, Semua Kecamatan, Semua Kelurahan			Tersedianya bahan bacaan dan perundang-undangan	12 Bulan			30,000,000	39,930,000		

2	09	01	2.06	09	Penyelenggaraan Rapat Koordinasi dan Konsultasi SKPD	8. Inovasi Pelayanan Publik dan Penataan Penyelenggaraan Sistem Pemerintahan Daerah (DAIRI GERAK CEPAT)		Kab. Dairi, Semua Kecamatan, Semua Kelurahan			Terlaksananya rapat-rapat koordinasi dan konsultasi ke luar daerah, Tersedianya makanan dan minuman rapat dan harian pegawai.	12 Bulan			384,981,128	738,705,000	
2	09	01	2.07		Pengadaan Barang Milik Daerah Penunjang Urusan Pemerintah Daerah										360,000,000	1,403,150,000	
2	09	01	2.07	02	Pengadaan Kendaraan Dinas Operasional atau Lapangan	8. Inovasi Pelayanan Publik dan Penataan Penyelenggaraan Sistem Pemerintahan Daerah (DAIRI GERAK CEPAT)		Kab. Dairi, Semua Kecamatan, Semua Kelurahan			Terfasilitasinya penyuluh pertanian	26 unit			0	780,000,000	
2	09	01	2.07	05	Pengadaan Mebel	8. Inovasi Pelayanan Publik dan Penataan Penyelenggaraan Sistem Pemerintahan		Kab. Dairi, Semua Kecamatan, Semua Kelurahan			Tersedianya Mebeleurkantor dan BPP	50 unit			0	223,850,000	
Kode	Urusan/ Bidang Urusan Pemerintahan Daerah Dan Program/ Kegiatan	Prioritas Daerah	Sasaran Daerah	Lokasi	Indikator Kinerja						Pagu Indikatif (Rp.)	Prakiraan Maju (Rp.)	Keterangan				
					Capaian Program		Keluaran Sub Kegiatan		Hasil Kegiatan								
					Tolok Ukur	Target	Tolok Ukur	Target	Tolok Ukur	Target							
2	09	01	2.07	06	Pengadaan Peralatandan Mesin Lainnya	8. Inovasi Pelayanan Publik dan Penataan Penyelenggaraan Sistem Pemerintahan Daerah (DAIRI GERAK CEPAT)		Kab. Dairi, Semua Kecamatan, Semua Kelurahan			Tersedianya peralatan gedung kantor	20 unit			330,000,000	363,000,000	

2	09	01	2.07	11	Pengadaan Sarana dan Prasarana Pendukung Gedung Kantor atau Bangunan Lainnya	8. Inovasi Pelayanan Publik dan Penataan Penyelenggaraan Sistem Pemerintahan Daerah (DAIRI GERAK CEPAT)		Kab. Dairi, Semua Kecamatan, Semua Kelurahan			Tersedianya perlengkapan gedung kantor	5 unit			30,000,000	36,300,000			
2	09	01	2.08		Penyediaan Jasa Penunjang Urusan Pemerintahan Daerah										2,387,885,472	4,012,206,000			
2	09	01	2.08	02	Penyediaan Jasa Komunikasi, Sumber Daya Air dan Listrik	8. Inovasi Pelayanan Publik dan Penataan Penyelenggaraan Sistem Pemerintahan Daerah (DAIRI GERAK CEPAT)		Kab. Dairi, Semua Kecamatan, Semua Kelurahan			Tersedianya Jasa Telepon, air dan listrik	12 bulan			112,500,000	125,500,000			
2	09	01	2.08	04	Penyediaan Jasa Pelayanan Umum Kantor	8. Inovasi Pelayanan Publik dan Penataan Penyelenggaraan Sistem Pemerintahan Daerah (DAIRI GERAK CEPAT)		Kab. Dairi, Semua Kecamatan, Semua Kelurahan			Tersedianya dana pendukung administrasi perkantoran dan Penyuluh Pertanian Lapangan	12 Bulan			2,275,385,472	3,886,706,000			
Kode	Kode	Kode	Kode	Kode	Kode	Kode	Kode	Kode	Kode	Kode	Indikator Kinerja				Pagu Indikatif (Rp.)	Prakiraan Maju (Rp.)	Keterangan		
											Capaian Program		Keluaran Sub Kegiatan					Hasil Kegiatan	
											Tolok Ukur	Target	Tolok Ukur	Target				Tolok Ukur	Target
						GERAK CEPAT)													
2	09	01	2.09		Pemeliharaan Barang Milik Daerah Penunjang Urusan Pemerintahan Daerah										219,360,000	686,270,000			
2	09	01	2.09	01	Penyediaan Jasa Pemeliharaan, Biaya Pemeliharaan dan Pajak Kendaraan Perorangan Dinas atau Kendaraan Dinas Jabatan	8. Inovasi Pelayanan Publik dan Penataan Penyelenggaraan Sistem Pemerintahan Daerah (DAIRI GERAK CEPAT)		Kab. Dairi, Semua Kecamatan, Semua Kelurahan			Terlaksananya pemeliharaan kendaraan dinas secara rutin dan berkala	72 unit			129,360,000	400,000,000			

2	09	01	2.09	02	Penyediaan Jasa Pemeliharaan, Biaya Pemeliharaan, Pajak, dan Perizinan Kendaraan Dinas Operasional atau Lapangan	8. Inovasi Pelayanan Publik dan Penataan Penyelenggaraan Sistem Pemerintahan Daerah (DAIRI GERAK CEPAT)		Kab. Dairi, Semua Kecamatan, Semua Kelurahan			Terpenuhinya kebutuhan jasa perizinan Kendaraan Dinas	1 Tahun			20,000,000	26,620,000	
2	09	01	2.09	09	Pemeliharaan/Rehabilitasi Gedung Kantor dan Bangunan Lainnya	8. Inovasi Pelayanan Publik dan Penataan Penyelenggaraan Sistem Pemerintahan Daerah (DAIRI GERAK CEPAT)		Kab. Dairi, Semua Kecamatan, Semua Kelurahan			Terlaksananya pemeliharaan rutin/ berkala gedung kantor	12 Bulan			30,000,000	199,650,000	
2	09	01	2.09	11	Pemeliharaan/Rehabilitasi Sarana dan Prasarana Pendukung Gedung Kantor atau Bangunan Lainnya	8. Inovasi Pelayanan Publik dan Penataan Penyelenggaraan Sistem Pemerintahan Daerah (DAIRI GERAK CEPAT)		Kab. Dairi, Semua Kecamatan, Semua Kelurahan			Terlaksananya pemeliharaan perlengkapan dan peralatan gedung kantor secara rutin dan berkala	1 Tahun			40,000,000	60,000,000	
Kode	Urusan/ Bidang Urusan Pemerintahan Daerah Dan Program/ Kegiatan	Prioritas Daerah	Sasaran Daerah	Lokasi	Indikator Kinerja						Pagu Indikatif(Rp.)	Prakiraan Maju(Rp.)	Keterangan				
					Capaian Program		Keluaran Sub Kegiatan		Hasil Kegiatan								
					Tolok Ukur	Target	Tolok Ukur	Target	Tolok Ukur	Target							
2	09	02	PROGRAM PENGELOLAAN SUMBER DAYA EKONOMI UNTUK KEDAULATAN DAN KEMANDIRIAN PANGAN											0	0		
2	09	02	2.01	Penyediaan Infrastruktur dan Seluruh Pendukung Kemandirian Pangan sesuai Kewenangan Daerah Kabupaten/Kota											0	0	
2	09	02	2.01	03	Penyediaan Infrastruktur Pendukung Kemandirian Pangan Lainnya										0	0	
2	09	03	PROGRAM PENINGKATAN DIVERSIFIKASI DAN KETAHANAN PANGAN MASYARAKAT											230,000,000	301,696,000		
2	09	03	2.01	Penyediaan dan Penyaluran Pangan Pokok atau Pangan Lainnya sesuai dengan Kebutuhan Daerah Kabupaten/Kota dalam rangka Stabilisasi Pasokan dan Harga Pangan											80,000,000	88,000,000	
2	09	03	2.01	02	Penyediaan Pangan Berbasis Sumber Daya Lokal	3. AGRI UNGGUL.		Kab. Dairi, Semua Kecamatan, Semua Kelurahan			Termanfaatkannya lahan pekarangan untuk pengembangan pangan	10 Desa			80,000,000	88,000,000	
2	09	03	2.02	Pengelolaan dan Keseimbangan Cadangan Pangan Kabupaten/Kota											100,000,000	158,696,000	

2	09	03	2.02	02	Penyusunan Rencana Kebutuhan Pangan Lokal	3. AGRI UNGGUL.		Kab. Dairi, Semua Kecamatan, Semua Kelurahan			Tersedianya laporan pola konsumsi dan suplai bahan	1 Laporan			100,000,000	158,696,000	
2	09	03	2.04		Pelaksanaan Pencapaian Target Konsumsi Pangan Perkapita/Tahun sesuai dengan Angka Kecukupan Gizi										50,000,000	55,000,000	
2	09	03	2.04	02	Pemberdayaan Masyarakat dalam Penganekaragaman Konsumsi Pangan Berbasis Sumber Daya Lokal	3. AGRI UNGGUL.		Kab. Dairi, Semua Kecamatan, Semua Kelurahan			Terlaksananya Pameran bahan pangan/hasil olah berbahan dasar pangan lokal	2 Pameran			50,000,000	55,000,000	
2	09	04			PROGRAM PENANGANAN KERAWANAN PANGAN										70,000,000	150,000,000	
2	09	04	2.02		Penanganan Kerawanan Pangan Kewenangan Kabupaten/Kota										70,000,000	150,000,000	
2	09	04	2.02	02	Pelaksanaan Pengadaan, Pengelolaan, dan Penyaluran Cadangan Pangan pada Kerawanan Pangan yang Mencakup	3. AGRI UNGGUL.		Kab. Dairi, Semua Kecamatan, Semua Kelurahan			Tertanganinya daerah rawan pangan	15 Desa			70,000,000	150,000,000	
Kode	Usuran/ Bidang Pemerintahan Daerah Dan Program/ Kegiatan	Prioritas Daerah	Sasaran Daerah	Lokasi	Indikator Kinerja						Pagu Indikatif (Rp.)	Prakiraan Maju (Rp.)	Keterangan				
					Capaian Program		Keluaran Sub Kegiatan		Hasil Kegiatan								
					Tolok Ukur	Target	Tolok Ukur	Target	Tolok Ukur	Target							
	dalam 1 (satu) Daerah Kabupaten/Kota																
3	URUSAN PEMERINTAHAN PILIHAN																
3	25	URUSAN PEMERINTAHAN BIDANG KELAUTAN DAN PERIKANAN										400,000,000	452,000,000				
3	25	04	PROGRAM PENGELOLAAN PERIKANAN BUDIDAYA										400,000,000	452,000,000			
3	25	04	2.02		Pemberdayaan Pembudi Daya Ikan Kecil										150,000,000	177,000,000	
3	25	04	2.02	01	Pengembangan Kapasitas Pembudi Daya Ikan Kecil	3. AGRI UNGGUL.		Kab. Dairi, Semua Kecamatan, Semua Kelurahan			Terlaksananya pemdampingan pada kelompok tani pembudidaya ikan sebagai kelompok percontohan	10 Kelompok			150,000,000	177,000,000	
3	25	04	2.04		Pengelolaan Pembudidayaan Ikan										250,000,000	275,000,000	

3 25 04 2.04 03	Penjaminan Ketersediaan Sarana Pembudidayaan Ikan dalam 1 (satu) Daerah Kabupaten/Kota	3. AGRI UNGGUL.					Tersedianya operasional UPTD Perbenihan dan pembibitan kec.Lae Parira Tersedianya operasional UPTD Perbenihan dan pembibitan Kec.Sumbul	1 Tahun 1 Tahun			250,000,000	275,000,000	
3 27	URUSAN PEMERINTAHAN BIDANG PERTANIAN										5,285,000,000	39,220,614,000	
3 27 02	PROGRAM PENYEDIAAN DAN PENGEMBANGAN SARANA PERTANIAN										3,185,000,000	24,836,017,000	
3 27 02 2.01	Pengawasan Penggunaan Sarana Pertanian										2,835,000,000	21,656,017,000	
3 27 02 2.01 01	Pengawasan Penggunaan Sarana Pendukung Pertanian sesuai dengan Komoditas, Teknologi dan Spesifik Lokasi	3. AGRI UNGGUL.		Kab. Dairi, Semua Kecamatan, Semua Kelurahan			Terlaksananya pemeliharaan alsintan/operasional	1 tahun			70,000,000	450,101,000	
3 27 02 2.01 02	Pendampingan Penggunaan Sarana Pendukung Pertanian	3. AGRI UNGGUL.		Kab. Dairi, Semua Kecamatan, Semua Kelurahan			Terlaksananya Kegiatan Pembibitan dan Perbenihan Terlaksananya Kegiatan Pembibitan dan	1 Tahun 1 Tahun 100 Ha 100 Ha 10			2,765,000,000	21,205,916,000	
Kode	Urusan/ Bidang Urusan Pemerintahan Daerah Dan Program/ Kegiatan	Prioritas Daerah	Sasaran Daerah	Lokasi	Indikator Kinerja						Pagu Indikatif (Rp.)	Prakiraan Maju (Rp.)	Keterangan Prioritas Pembangunan Nasional
					Capaian Program		Keluaran Sub Kegiatan		Hasil Kegiatan				
					Tolok Ukur	Target	Tolok Ukur	Target	Tolok Ukur	Target			

						Pembenihan Kecamatan Sidikalang Terlaksananya penerapan metode optimasi lahan padi gogo Terlaksananya penerapan metode SRI padi sawah Terlaksananya Pengembangan dan Peningkatan Populasi Budidaya Ternak Kecil Terlaksananya Peningkatan Produksi Tanaman Pangan Melalui Penerapan LBNF (Low Budget Natural Farming) Terlaksananya revitalisasi UPTD perbenihan dan pembibitan Terlaksananya Sosialisasi penerapan sistem kartu tani Tersedianya Bibit Tanaman Jagung Tersedianya Bibit Tanaman Perkebunan, Bibit Kopi Bibit Kakao Bibit Kemiri Bibit Gambir Pohon Pelindung Kopi Tersedianya Bibit Unggul Komoditi Perkebunan pada UPTD Sidikalang dan UPTD Gunung Sayang.	Kelompok 15 Demfarm 2 Unit 15 Kecamatan 11000 Kg 360000 Batang 70000 Batang 205000 Kg/ gram/ Batang					
--	--	--	--	--	--	---	--	--	--	--	--	--

Kode	Urusan/ Bidang/ Urusan Pemerintahan Daerah Dan Program/ Kegiatan	Prioritas Daerah	Sasaran Daerah	Lokasi	Indikator Kinerja						Pagu Indikatif (Rp.)	Prakiraan Maju (Rp.)	Keterangan
					Capaian Program		Keluaran Sub Kegiatan		Hasil Kegiatan				
					Tolok Ukur	Target	Tolok Ukur	Target	Tolok Ukur	Target			
							Tersedianya sarana produksi tanaman hortikultura Bibit jeruk manis, Bibit kentang, Bibit Wortel, Bibit Tomat, Bibit Cabe Merah, Bibit Kubis, Bibit Manggis, Bibit Durian, Bibit Duku, Bibit Alpukat, Bibit Petay, Bibit Jengkol						
3 27 02 2.05	Pengendalian dan Pengawasan Penyediaan dan Peredaran Benih/Bibit Ternak, dan Hijauan Pakan Ternak dalam Daerah Kabupaten/Kota										350,000,000	1,780,000,000	
3 27 02 2.05 04	Penjaminan Peredaran HPT, Bahan Pakan/Pakan	3. AGRI UNGGUL.		Kab. Dairi, Semua Kecamatan, Semua Kelurahan			tersedianya alat dan mesin pengolah pakan ternak	5 unit			0	400,000,000	
3 27 02 2.05 05	Pengendalian Penyediaan Benih/Bibit Ternak dan Hijauan Pakan Ternak	3. AGRI UNGGUL.		Kab. Dairi, Semua Kecamatan, Semua Kelurahan			Terlaksananya Pengembangan dan Peningkatan Produksi Budidaya Ternak Unggas	10 Kelompok			350,000,000	1,380,000,000	
3 27 02 2.06	Penyediaan Benih/Bibit Ternak dan Hijauan Pakan Ternak yang Sumbernya dalam 1 (satu) Daerah Kabupaten/Kota Lain										0	1,400,000,000	
3 27 02 2.06 01	Pengadaan Benih/Bibit Ternak yang Sumbernya dari Daerah Kabupaten/Kota Lain	3. AGRI UNGGUL.		Kab. Dairi, Semua Kecamatan, Semua Kelurahan			Meningkatnya populasi ternak (sapi potong dan kerbau)	8 Kelompok			0	1,400,000,000	
3 27 03	PROGRAM PENYEDIAAN DAN PENGEMBANGAN PRASARANA PERTANIAN										1,000,000,000	7,832,400,000	
3 27 03 2.02	Pembangunan Prasarana Pertanian										1,000,000,000	7,832,400,000	
3 27 03 2.02 01	Pembangunan, Rehabilitasi dan Pemeliharaan Jaringan Irigasi Usaha Tani	3. AGRI UNGGUL.		Kab. Dairi, Semua Kecamatan, Semua Kelurahan			jaringan irigasi tersier	6 unit			1,000,000,000	3,600,000,000	

Kode	Urusan/ Bidang/ Urusan Pemerintahan Daerah Dan Program/ Kegiatan	Prioritas Daerah	Sasaran Daerah	Lokasi	Indikator Kinerja						Pagu Indikatif(Rp.)	Prakiraan Maju(Rp.)	Keterangan
					Capaian Program		Keluaran Sub Kegiatan		Hasil Kegiatan				
					Tolok Ukur	Target	Tolok Ukur	Target	Tolok Ukur	Target			
3 27 03 2.02 02	Pembangunan, Rehabilitasi dan Pemeliharaan Embung Pertanian	3. AGRI UNGGUL.		Kab. Dairi, Semua Kecamatan, Semua Kelurahan			embung pertanian	5 unit			0	600,000,000	
3 27 03 2.02 03	Pembangunan, Rehabilitasi dan Pemeliharaan Jalan Usaha Tani										0	0	
3 27 03 2.02 04	Pembangunan, Rehabilitasi dan Pemeliharaan DAM Parit	3. AGRI UNGGUL.		Kab. Dairi, Semua Kecamatan, Semua Kelurahan			dam parit	15 unit			0	1,800,000,000	
3 27 03 2.02 08	Pembangunan, Rehabilitasi dan Pemeliharaan Balai Penyuluh di Kecamatan serta sarana pendukungnya	3. AGRI UNGGUL.		Kab. Dairi, Semua Kecamatan, Semua Kelurahan			Terlaksananya Pembangunan/ Rehabilitasi Balai Penyuluhan Pertanian di Kecamatan serta Tersedianya sarana Pendukung BPP di Kecamatan	5 unit			0	1,832,400,000	
3 27 03 2.02 09	Pembangunan, Rehabilitasi dan Pemeliharaan Prasarana Pertanian Lainnya										0	0	
3 27 04	PROGRAM PENGENDALIAN KESEHATAN HEWAN DAN KESEHATAN MASYARAKAT VETERINER										300,000,000	773,950,000	
3 27 04 2.01	Penjaminan Kesehatan Hewan, Penutupan dan Pembukaan Daerah Wabah Penyakit Hewan Menular Dalam Daerah Kabupaten/Kota										300,000,000	773,950,000	
3 27 04 2.01 01	Pengendalian dan Penanggulangan Penyakit Hewan dan Zoonosis	3. AGRI UNGGUL.		Kab. Dairi, Semua Kecamatan, Semua Kelurahan			terlaksananya Pemeliharaan Kesehatan dan Pencegahan Penyakit Menular Hewan/Ternak Tersedianya Alat, Bahan dan Obat-obatan Kesehatan	25 vaksin 25 Jenis			300,000,000	773,950,000	

Kode	Urusan/ BidangUrusan Pemerintahan Daerah Dan Program/ Kegiatan	Prioritas Daerah	Sasaran Daerah	Lokasi	Indikator Kinerja						Pagu Indikatif(Rp.)	Prakiraan Maju(Rp.)	Keterangan
					Capaian Program		Keluaran Sub Kegiatan		Hasil Kegiatan				
					Tolok Ukur	Target	Tolok Ukur	Target	Tolok Ukur	Target			
							Hewan.						
3 27 05	PROGRAM PENGENDALIAN DAN PENANGGULANGAN BENCANA PERTANIAN									300,000,000	3,102,000,000		
3 27 05 2.01	Pengendalian dan Penanggulangan Bencana Pertanian Kabupaten/Kota									300,000,000	3,102,000,000		
3 27 05 2.01 01	Pengendalian Organisme Pengganggu Tumbuhan (OPT) Tanaman Pangan, Hortikultura, dan Perkebunan	3. AGRI UNGGUL.		Kab. Dairi, Semua Kecamatan, Semua Kelurahan			Tersedianya bahan pengendalian organisme pengganggu tanaman (OPT), Insektisida, Fungisida,Agen hayati Tersedianya bahan pengendalian organisme pengganggu tanaman (OPT), Insektisida, Fungisida,Rodentisida ,Agen Hayati	3000 Kg/liter 11000 Kg/liter			300,000,000	3,102,000,000	
3 27 07	PROGRAM PENYULUHAN PERTANIAN									500,000,000	2,676,247,000		
3 27 07 2.01	Pelaksanaan Penyuluhan Pertanian									500,000,000	2,676,247,000		
3 27 07 2.01 01	Peningkatan Kapasitas Kelembagaan Penyuluhan Pertanian di Kecamatan dan Desa	3. AGRI UNGGUL.		Kab. Dairi, Semua Kecamatan, Semua Kelurahan			Kursus Tani Pelatihan Softskill Terlaksananya Demplot Percontohan Penyuluh Pertanian Terlaksananya Peningkatan Peran Kelembagaan Penyuluh Terlaksananya Rapat Teknis dan Pelaporan Kinerja Penyuluh Pertanian	22 desa 116 orang 169 unit 3 Kelembagaan 12 Kali			320,000,000	1,256,247,000	
3 27 07 2.01 02	Pengembangan Kapasitas Kelembagaan Petani di Kecamatan dan Desa	3. AGRI UNGGUL.		Kab. Dairi, Semua Kecamatan, Semua Kelurahan			Terbinanya Desa Percontohan Binaan Tim PKK	25 Desa			90,000,000	1,060,000,000	
Kode	Urusan/ BidangUrusan Pemerintahan Daerah Dan Program/ Kegiatan	Prioritas Daerah	Sasaran Daerah	Lokasi	Indikator Kinerja						Pagu Indikatif(Rp.)	Prakiraan Maju(Rp.)	Keterangan
					Capaian Program		Keluaran Sub Kegiatan		Hasil Kegiatan				
					Tolok Ukur	Target	Tolok Ukur	Target	Tolok Ukur	Target			

3	27	07	2.01	03	Penyediaan dan Pemanfaatan Sarana dan Prasarana Penyuluhan Pertanian	3. AGRI UNGGUL.		Kab. Dairi, Semua Kecamatan, Semua Kelurahan		Optimalnya balai penyuluhan pertanian	9 BPP			90,000,000	360,000,000	
TOTAL													24,252,982,205	59,595,323,000		

Nama Perangkat Daerah : Dinas Lingkungan Hidup

Kode	Usuran/ Bidang Usuran Pemerintahan Daerah Dan Program/ Kegiatan	Prioritas Daerah	Sasaran Daerah	Lokasi	Indikator Kinerja						Pagu Indikatif(Rp.)	Prakiraan Maju(Rp.)	Keterangan		
					Capaian Program		Keluaran Sub Kegiatan		Hasil Kegiatan						
					Tolok Ukur	Target	Tolok Ukur	Target	Tolok Ukur	Target					
2					URUSAN PEMERINTAHAN WAJIB YANG TIDAK BERKAITAN DENGAN PELAYANAN DASAR										
2	11				URUSAN PEMERINTAHAN BIDANG LINGKUNGAN HIDUP						20,246,686,962	22,035,459,658			
2	11	01			PROGRAM PENUNJANG URUSAN PEMERINTAHAN DAERAH KABUPATEN/KOTA						5,149,116,962	5,665,028,658			
2	11	01	2.01		Perencanaan, Penganggaran, dan Evaluasi Kinerja Perangkat Daerah						24,200,000	27,620,000			
2	11	01	2.01	01	Penyusunan Dokumen Perencanaan Perangkat Daerah								14,200,000	16,620,000	
2	11	01	2.01	06	Koordinasi dan Penyusunan Laporan Capaian Kinerja dan Ikhtisar Realisasi Kinerja SKPD	8. Inovasi Pelayanan Publik dan Penataan Penyelenggaraan Sistem Pemerintahan Daerah (DAIRI GERAK CEPAT)		Kab. Dairi, Semua Kecamatan, Semua Kelurahan		Terlaksananya koordinasi dan penyusunan Laporan Capaian Kinerja dan Ikhtisar Realisasi Kinerja SKPD	5 Laporan		10,000,000	11,000,000	
2	11	01	2.02		Administrasi Keuangan Perangkat Daerah						3,246,686,962	3,571,355,658			
2	11	01	2.02	01	Penyediaan Gaji dan Tunjangan ASN	8. Inovasi Pelayanan Publik dan Penataan Penyelenggaraan Sistem Pemerintahan Daerah (DAIRI GERAK CEPAT)		Semua Kabupaten/ Kota, Semua Kecamatan, Semua Kelurahan		Tersedianya gaji dan tunjangan ASN	12 Bulan		3,246,686,962	3,571,355,658	
2	11	01	2.05		Administrasi Kepegawaian Perangkat Daerah						121,000,000	133,100,000			

2	11	01	2.05	09	Pendidikan dan Pelatihan Pegawai Berdasarkan Tugas dan Fungsi	8. Inovasi Pelayanan Publik dan Penataan Penyelenggaraan Sistem Pemerintahan Daerah (DAIRI)		Semua Kabupaten/ Kota, Semua Kecamatan, Semua Kelurahan			Terlaksananya Diklat Formal Peningkatan Kapasitas Sumber Daya Aparatur	5 Orang			121,000,000	133,100,000	
Kode	Kode	Kode	Kode	Kode	Kode	Kode	Kode	Kode	Indikator Kinerja						Pagu Indikatif (Rp.)	Prakiraan Maju (Rp.)	Keterangan
									Capaian Program		Keluaran Sub Kegiatan		Hasil Kegiatan				
									Tolok Ukur	Target	Tolok Ukur	Target	Tolok Ukur	Target			
						GERAK CEPAT)											
2	11	01	2.06		Administrasi Umum Perangkat Daerah										660,445,000	726,489,500	
2	11	01	2.06	01	Penyediaan Komponen Instalasi Listrik/Penerangan Bangunan Kantor	8. Inovasi Pelayanan Publik dan Penataan Penyelenggaraan Sistem Pemerintahan Daerah (DAIRI GERAK CEPAT)		Kab. Dairi, Semua Kecamatan, Semua Kelurahan			Tersedianya komponen instalasi listrik/ penerangan bangunan kantor	12 Bulan			14,520,000	15,972,000	
2	11	01	2.06	02	Penyediaan Peralatandan Perlengkapan Kantor	8. Inovasi Pelayanan Publik dan Penataan Penyelenggaraan Sistem Pemerintahan Daerah (DAIRI GERAK CEPAT)		Kab. Dairi, Semua Kecamatan, Semua Kelurahan			Tersedianya peralatan dan perlengkapan kantor	12 Bulan			65,125,000	71,637,500	
2	11	01	2.06	05	Penyediaan Barang Cetak dan Penggandaan	8. Inovasi Pelayanan Publik dan Penataan Penyelenggaraan Sistem Pemerintahan Daerah (DAIRI GERAK CEPAT)		Kab. Dairi, Semua Kecamatan, Semua Kelurahan			Terpenuhinya barang cetak dan penggandaan	12 Bulan			36,300,000	39,930,000	

2	11	01	2.06	06	Penyediaan Bahan Bacaan dan Peraturan Perundang-undangan	8. Inovasi Pelayanan Publik dan Penataan Penyelenggaraan Sistem Pemerintahan Daerah (DAIRI GERAK CEPAT)		Kab. Dairi, Semua Kecamatan, Semua Kelurahan			Tersedianya bahan bacaan dan peraturan perundang-undangan	12 Bulan			12,100,000	13,310,000	
Kode	Usuran/ Bidang Urusan Pemerintahan Daerah Dan Program/ Kegiatan	Prioritas Daerah	Sasaran Daerah	Lokasi	Indikator Kinerja						Pagu Indikatif(Rp.)	Prakiraan Maju(Rp.)	Keterangan				
					Capaian Program		Keluaran Sub Kegiatan		Hasil Kegiatan								
					Tolok Ukur	Target	Tolok Ukur	Target	Tolok Ukur	Target							
2	11	01	2.06	09	Penyelenggaraan Rapat Koordinasi dan Konsultasi SKPD	8. Inovasi Pelayanan Publik dan Penataan Penyelenggaraan Sistem Pemerintahan Daerah (DAIRI GERAK CEPAT)		Kab. Dairi, Semua Kecamatan, Semua Kelurahan			Tersedianya penyelenggaraan rapat koordinasi dan konsultasi SKPD	12 Bulan			532,400,000	585,640,000	
2	11	01	2.07	Pengadaan Barang Milik Daerah Penunjang Urusan Pemerintah Daerah										619,525,000	681,477,500		
2	11	01	2.07	05	Pengadaan Mebel	8. Inovasi Pelayanan Publik dan Penataan Penyelenggaraan Sistem Pemerintahan Daerah (DAIRI GERAK CEPAT)		Kab. Dairi, Semua Kecamatan, Semua Kelurahan			Terpenuhinya kebutuhan mebeleur	10 unit			56,410,200	62,051,220	
2	11	01	2.07	06	Pengadaan Peralatan dan Mesin Lainnya	8. Inovasi Pelayanan Publik dan Penataan Penyelenggaraan Sistem Pemerintahan Daerah (DAIRI GERAK CEPAT)		Kab. Dairi, Semua Kecamatan, Semua Kelurahan			Terpenuhinya kebutuhan mebeleur	17 unit			430,948,100	474,042,910	

2	11	01	2.07	11	Pengadaan Sarana dan Prasarana Pendukung Gedung Kantor atau Bangunan Lainnya	8. Inovasi Pelayanan Publik dan Penataan Penyelenggaraan Sistem Pemerintahan Daerah (DAIRI GERAK CEPAT)		Kab. Dairi, Semua Kecamatan, Semua Kelurahan		Terpenuhinya sarana dan prasarana pendukung gedung kantor dan bangunan lainnya	4 unit			132,166,700	145,383,370	
2	11	01	2.08	Penyediaan Jasa Penunjang Urusan Pemerintahan Daerah										58,685,000	64,553,500	
Kode	Usuran/ Bidang Urusan Pemerintahan Daerah Dan Program/ Kegiatan	Prioritas Daerah	Sasaran Daerah	Lokasi	Indikator Kinerja						Pagu Indikatif (Rp.)	Prakiraan Maju (Rp.)	Keterangan Prioritas Pembangunan Nasional			
					Capaian Program		Keluaran Sub Kegiatan		Hasil Kegiatan							
					Tolok Ukur	Target	Tolok Ukur	Target	Tolok Ukur	Target						
2	11	01	2.08	01	Penyediaan Jasa Surat Menyurat	8. Inovasi Pelayanan Publik dan Penataan Penyelenggaraan Sistem Pemerintahan Daerah (DAIRI GERAK CEPAT)		Kab. Dairi, Semua Kecamatan, Semua Kelurahan		Terpenuhinya jasa surat menyurat	12 Bulan			4,235,000	4,658,500	
2	11	01	2.08	02	Penyediaan Jasa Komunikasi, Sumber Daya Air dan Listrik	8. Inovasi Pelayanan Publik dan Penataan Penyelenggaraan Sistem Pemerintahan Daerah (DAIRI GERAK CEPAT)		Kab. Dairi, Semua Kecamatan, Semua Kelurahan		Terpenuhinya pembayaran telepon, listrik dan air	12 Bulan			54,450,000	59,895,000	
2	11	01	2.09	Pemeliharaan Barang Milik Daerah Penunjang Urusan Pemerintahan Daerah										418,575,000	460,432,500	
2	11	01	2.09	01	Penyediaan Jasa Pemeliharaan, Biaya Pemeliharaan dan Pajak Kendaraan Perorangan Dinas atau Kendaraan Dinas Jabatan	8. Inovasi Pelayanan Publik dan Penataan Penyelenggaraan Sistem Pemerintahan Daerah (DAIRI GERAK CEPAT)		Kab. Dairi, Semua Kecamatan, Semua Kelurahan		Tersedianya jasa pemeliharaan, biaya pemeliharaan dan pajak kendaraan dinas operasional atau kendaraan dinas jabatan	12 Bulan			201,720,000	221,892,000	

2	11	01	2.09	06	Pemeliharaan Peralatan dan Mesin Lainnya	8. Inovasi Pelayanan Publik dan Penataan Penyelenggaraan Sistem Pemerintahan Daerah (DAIRI GERAK CEPAT)		Kab. Dairi, Semua Kecamatan, Semua Kelurahan			Terpeuhnya pemeliharaan rutin/berkala peralatan gedung kantor	12 Bulan			14,000,000	15,400,000		
Kode	Usuran/ Bidang Urusan Pemerintahan Daerah Dan Program/ Kegiatan	Prioritas Daerah	Sasaran Daerah	Lokasi	Indikator Kinerja						Pagu Indikatif(Rp.)	Prakiraan Maju(Rp.)	Keterangan					
					Capaian Program		Keluaran Sub Kegiatan		Hasil Kegiatan									
					Tolok Ukur	Target	Tolok Ukur	Target	Tolok Ukur	Target								
2	11	01	2.09	09	Pemeliharaan/Rehabilitasi Gedung Kantor dan Bangunan Lainnya	8. Inovasi Pelayanan Publik dan Penataan Penyelenggaraan Sistem Pemerintahan Daerah (DAIRI GERAK CEPAT)		Kab. Dairi, Semua Kecamatan, Semua Kelurahan			Terpeuhnya pemeliharaan/ rehabilitasi gedung kantor dan bangunanlainnya	12 Bulan			187,755,000	206,530,500		
2	11	01	2.09	10	Pemeliharaan/Rehabilitasi Sarana dan Prasarana Gedung Kantor atau Bangunan Lainnya	8. Inovasi Pelayanan Publik dan Penataan Penyelenggaraan Sistem Pemerintahan Daerah (DAIRI GERAK CEPAT)		Kab. Dairi, Semua Kecamatan, Semua Kelurahan			Terpeuhnya pemeliharaan perlengkapan gedung kantor	12 Bulan			15,100,000	16,610,000		
2	11	02	PROGRAM PERENCANAAN LINGKUNGAN HIDUP												1,758,745,000	2,137,723,500		
2	11	02	2.01	Rencana Perlindungan dan Pengelolaan Lingkungan Hidup (RPPLH) Kabupaten/Kota												408,000,000	448,800,000	
2	11	02	2.01	01	Penyusunan dan Penetapan RPPLH Kabupaten/Kota	8. Inovasi Pelayanan Publik dan Penataan Penyelenggaraan Sistem Pemerintahan Daerah (DAIRI GERAK CEPAT)		Kab. Dairi, Semua Kecamatan, Semua Kelurahan			Tersedianya dokumen pengkajian dampak lingkungan	2 Dokumen			408,000,000	448,800,000		
2	11	02	2.02	Penyelenggaraan Kajian Lingkungan Hidup Strategis (KLHS) Kabupaten/Kota												1,350,745,000	1,688,923,500	

2 11 02 2.02 01	Pembuatan dan Pelaksanaan KLHS Rencana Tata Ruang	8. Inovasi Pelayanan Publik dan Penataan Penyelenggaraan Sistem Pemerintahan Daerah (DAIRI)		Kab. Dairi, Semua Kecamatan, Semua Kelurahan			Tersedianya dokumen pengkajian dampak lingkungan	1 Dokumen			850,745,000	935,819,500	
Kode	Usuran/ Bidang/Usuran Pemerintahan Daerah Dan Program/ Kegiatan	Prioritas Daerah	Sasaran Daerah	Lokasi	Indikator Kinerja						Pagu Indikatif(Rp.)	Prakiraan Maju(Rp.)	Keterangan
					Capaian Program		Keluaran Sub Kegiatan		Hasil Kegiatan				
					Tolok Ukur	Target	Tolok Ukur	Target	Tolok Ukur	Target			
		GERAK CEPAT)											
2 11 02 2.02 02	Pembuatan dan Pelaksanaan KLHS RPJPD/RPJMD	8. Inovasi Pelayanan Publik dan Penataan Penyelenggaraan Sistem Pemerintahan Daerah (DAIRI GERAK CEPAT)		Kab. Dairi, Semua Kecamatan, Semua Kelurahan			Tersedianya dokumen pengkajian dampak lingkungan	1 Dokumen			0	203,104,000	
2 11 02 2.02 03	Pembuatan dan Pelaksanaan KLHS untuk KRP yang Berpotensi Menimbulkan Dampak/Resiko Lingkungan Hidup	8. Inovasi Pelayanan Publik dan Penataan Penyelenggaraan Sistem Pemerintahan Daerah (DAIRI GERAK CEPAT)									500,000,000	550,000,000	
2 11 03	PROGRAM PENGENDALIAN PENCEMARAN DAN/ATAU KERUSAKAN LINGKUNGAN HIDUP										1,682,525,000	1,850,777,500	
2 11 03 2.01	Pencegahan Pencemaran dan/atau Kerusakan Lingkungan Hidup Kabupaten/Kota										200,000,000	220,000,000	
2 11 03 2.01 01	Koordinasi, Sinkronisasi, dan Pelaksanaan Pencegahan Pencemaran Lingkungan Hidup Dilaksanakan terhadap Media Tanah, Air, Udara, dan Laut	8. Inovasi Pelayanan Publik dan Penataan Penyelenggaraan Sistem Pemerintahan Daerah (DAIRI GERAK CEPAT)		Kab. Dairi, Semua Kecamatan, Semua Kelurahan			Terpantainya kualitas lingkungan hidup, terpenuhinya pengembangan data dan informasi lingkungan dan terpenuhinya operasional laboratorium	1 Dokumen			200,000,000	220,000,000	
2 11 03 2.02	Penanggulangan Pencemaran dan/atau Kerusakan Lingkungan Hidup Kabupaten/Kota										110,000,000	121,000,000	

2 11 03 2.02 01	Memberian Informasi Peringatan Pencemaran dan/atau Kerusakan Lingkungan Hidup	8. Inovasi Pelayanan Publik dan Penataan Penyelenggara		Kab. Dairi, Semua Kecamatan, Semua Kelurahan			Terlaksananya Penyuluhan dan pengendalian polusidan pencemaran	25 Usaha			110,000,000	121,000,000	
Kode	Urusan/ Bidang Urusan Pemerintahan Daerah Dan Program/ Kegiatan	Prioritas Daerah	Sasaran Daerah	Lokasi	Indikator Kinerja						Pagu Indikatif (Rp.)	Prakiraan Maju (Rp.)	Keterangan Prioritas Pembangunan Nasional
					Capaian Program		Keluaran Sub Kegiatan		Hasil Kegiatan				
					Tolok Ukur	Target	Tolok Ukur	Target	Tolok Ukur	Target			
	pada Masyarakat	an Sistem Pemerintahan Daerah (DAIRI GERAK CEPAT)											
2 11 03 2.03	Pemulihan Pencemaran dan/atau Kerusakan Lingkungan Hidup Kabupaten/Kota										1,372,525,000	1,509,777,500	
2 11 03 2.03 04	Koordinasi, Sinkronisasi dan Pelaksanaan Rehabilitasi	8. Inovasi Pelayanan Publik dan Penataan Penyelenggaraan Sistem Pemerintahan Daerah (DAIRI GERAK CEPAT)		Kab. Dairi, Semua Kecamatan, Semua Kelurahan			Terlaksananya pembangunan pencegah longsor ramah lingkungan terlaksananya peningkatan konservasi daerah tangkapan air dan sumber-sumber air dan terpenuhinya peningkatan peran serta masyarakat dalam rehabilitasi dan pemulihan SDA	3 Unit 10000 Batang			1,372,525,000	1,509,777,500	
2 11 04	PROGRAM PENGELOLAAN KEANEKARAGAMAN HAYATI (KEHATI)										2,285,800,000	2,074,380,000	
2 11 04 2.01	Pengelolaan Keaneekaragaman Hayati Kabupaten/Kota										2,285,800,000	2,074,380,000	
2 11 04 2.01 01	Penyusunan dan Penetapan Rencana Pengelolaan Keaneekaragaman Hayati	8. Inovasi Pelayanan Publik dan Penataan Penyelenggaraan Sistem Pemerintahan Daerah (DAIRI GERAK CEPAT)		Kab. Dairi, Semua Kecamatan, Semua Kelurahan			Terlaksananya penyusunan profil keaneekaragaman hayati	1 Dokumen			400,000,000	0	

2 11 04 2.01 04	Pengelolaan Ruang Terbuka Hijau (RTH)	8. Inovasi Pelayanan Publik dan Penataan Penyelenggaraan Sistem Pemerintahan Daerah (DAIRI GERAK CEPAT)		Kab. Dairi, Semua Kecamatan, Semua Kelurahan			Terpeliharanya RTH dan terlaksananya pengembangan RTH	1 Tahun			1,885,800,000	2,074,380,000	
Kode	Urusan/ Bidang Urusan Pemerintahan Daerah Dan Program/ Kegiatan	Prioritas Daerah	Sasaran Daerah	Lokasi	Indikator Kinerja						Pagu Indikatif (Rp.)	Prakiraan Maju (Rp.)	Keterangan
					Capaian Program		Keluaran Sub Kegiatan		Hasil Kegiatan				
					Tolok Ukur	Target	Tolok Ukur	Target	Tolok Ukur	Target			
2 11 05	PROGRAM PENGENDALIAN BAHAN BERBAHAYA DAN BERACUN (B3) DAN LIMBAH BAHAN BERBAHAYA DAN BERACUN (LIMBAH B3)										60,000,000	66,000,000	
2 11 05 2.02	Pengumpulan Limbah B3 dalam 1 (satu) Daerah Kabupaten/Kota										60,000,000	66,000,000	
2 11 05 2.02 02	Koordinasi dan Sinkronisasi Pengelolaan Limbah B3 dengan Pemerintah Provinsi dalam Rangka Pengangkutan, Pemanfaatan, Pengolahan, dan/atau Penimbunan	8. Inovasi Pelayanan Publik dan Penataan Penyelenggaraan Sistem Pemerintahan Daerah (DAIRI GERAK CEPAT)		Kab. Dairi, Semua Kecamatan, Semua Kelurahan			Terlaksananya pengelolaan B3 dan limbah B3	20 Usaha			60,000,000	66,000,000	
2 11 06	PROGRAM PEMBINAAN DAN PENGAWASAN TERHADAP IZIN LINGKUNGAN DAN IZIN PERLINDUNGAN DAN PENGELOLAAN LINGKUNGAN HIDUP (PPLH)										150,000,000	165,000,000	
2 11 06 2.01	Pembinaan dan Pengawasan Terhadap Usaha dan/atau Kegiatan yang Izin Lingkungan dan Izin PPLH diterbitkan oleh Pemerintah Daerah Kabupaten/Kota										150,000,000	165,000,000	
2 11 06 2.01 03	Pengawasan Usaha dan/atau Kegiatan yang Izin Lingkungan Hidup, Izin PPLH yang Diterbitkan oleh Pemerintah Daerah Kabupaten/Kota	8. Inovasi Pelayanan Publik dan Penataan Penyelenggaraan Sistem Pemerintahan Daerah (DAIRI GERAK CEPAT)		Kab. Dairi, Semua Kecamatan, Semua Kelurahan			Terlaksananya Pengawasan pelaksanaan kebijakan bidang lingkungan hidup	25 Usaha			150,000,000	165,000,000	
2 11 07	PROGRAM PENGAKUAN KEBERADAAN MASYARAKAT HUKUM ADAT (MHA), KEARIFAN LOKAL DAN HAK MHA YANG TERKAIT DENGAN PPLH										70,000,000	77,000,000	
2 11 07 2.02	Peningkatan Kapasitas MHA dan Kearifan Lokal, Pengetahuan Tradisional dan Hak MHA yang terkait dengan PPLH										70,000,000	77,000,000	

2 11 07 2.02 01	Pemberdayaan, Kemitraan, Pendampingan, dan Penguatan Kelembagaan MHA, Kearifan Lokal, Pengetahuan Tradisional, dan Hak MHA terkait dengan PPLH	8. Inovasi Pelayanan Publik dan Penataan Penyelenggaraan Sistem Pemerintahan Daerah (DAIRI GERAK CEPAT)		Kab. Dairi, Semua Kecamatan, Semua Kelurahan			Terlaksananya Peningkatan edukasi dan komunikasi masyarakat di bidang lingkungan	1 MHA			70,000,000	77,000,000	
2 11 08	PROGRAM PENINGKATAN PENDIDIKAN, PELATIHAN DAN PENYULUHAN LINGKUNGAN HIDUP UNTUK MASYARAKAT										400,000,000	440,000,000	
Kode	Usuran/ BidangUsuran Pemerintahan Daerah Dan Program/ Kegiatan	Prioritas Daerah	Sasaran Daerah	Lokasi	Indikator Kinerja						Pagu Indikatif(Rp.)	Prakiraan Maju(Rp.)	Keterangan Prioritas Pembangunan Nasional
					Capaian Program		Keluaran Sub Kegiatan		Hasil Kegiatan				
					Tolok Ukur	Target	Tolok Ukur	Target	Tolok Ukur	Target			
2 11 08 2.01	Penyelenggaraan Pendidikan, Pelatihan, dan Penyuluhan Lingkungan Hidup untuk Lembaga Kemasyarakatan Tingkat Daerah Kabupaten/Kota										400,000,000	440,000,000	
2 11 08 2.01 03	Penyelenggaraan Penyuluhan dan Kampanye Lingkungan Hidup	8. Inovasi Pelayanan Publik dan Penataan Penyelenggaraan Sistem Pemerintahan Daerah (DAIRI GERAK CEPAT)		Kab. Dairi, Semua Kecamatan, Semua Kelurahan			Terlaksananya peringatan hari lingkungan hidup dan lomba pengetahuan lingkungan hidup tingkat Kabupaten Dairi	50 Sekolah			400,000,000	440,000,000	
2 11 09	PROGRAM PENGHARGAAN LINGKUNGAN HIDUP UNTUK MASYARAKAT										241,000,000	265,100,000	
2 11 09 2.01	Pemberian Penghargaan Lingkungan Hidup Tingkat Daerah Kabupaten/Kota										241,000,000	265,100,000	
2 11 09 2.01 01	Penilaian Kinerja Masyarakat/Lembaga Masyarakat/Dunia Usaha/Dunia Pendidikan/ Filantropidalam Perlindungan dan Pengelolaan Lingkungan Hidup	8. Inovasi Pelayanan Publik dan Penataan Penyelenggaraan Sistem Pemerintahan Daerah (DAIRI GERAK CEPAT)		Kab. Dairi, Semua Kecamatan, Semua Kelurahan			Terlaksananya pembinaan sekolah menuju adiwiyata Terpenuhinya koordinasi penilaiankota sehat/adipura Terselenggaranya pemberian penghargaan lingkungan hidup	30 Sekolah 1 Tahun 1 Tahun			241,000,000	265,100,000	
2 11 11	PROGRAM PENGELOLAAN PERSAMPAHAN										8,449,500,000	9,294,450,000	
2 11 11 2.01	Pengelolaan Sampah										8,449,500,000	9,294,450,000	

2 11 11 2.01 01	Penyusunan Kebijakan dan Strategi Daerah Pengelolaan Sampah Kabupaten/Kota	8. Inovasi Pelayanan Publik dan Penataan Penyelenggaraan Sistem Pemerintahan Daerah (DAIRI GERAK CEPAT)		Kab. Dairi, Semua Kecamatan, Semua Kelurahan			Terusunnya kebijakan manajemen pengelolaan sampah	1 Dokumen			150,000,000	165,000,000	
2 11 11 2.01 03	Penanganan Sampah dengan melakukan Pemilahan, Pengumpulan,	8. Inovasi Pelayanan Publik dan Penataan		Kab. Dairi, Semua Kecamatan, Semua			Terpenuhinya operasionalisasi persampahan, tersedianya Pakaian	1 Tahun			5,204,500,000	5,724,950,000	
Kode	Urusan/ Bidang/ Urusan Pemerintahan Daerah Dan Program/ Kegiatan	Prioritas Daerah	Sasaran Daerah	Lokasi	Indikator Kinerja						Pagu Indikatif (Rp.)	Prakiraan Maju (Rp.)	Keterangan
					Capaian Program		Keluaran Sub Kegiatan		Hasil Kegiatan				
					Tolok Ukur	Target	Tolok Ukur	Target	Tolok Ukur	Target			
	Pengangkutan, Pengolahan, dan Pemrosesan Akhir Sampah di TPA/TPST/SPA Kabupaten/Kota	Penyelenggaraan Sistem Pemerintahan Daerah (DAIRI GERAK CEPAT)		Kelurahan			Kerja Lapangan Petugas Kebersihan, Tersedianya Makanan Tambahan (Ekstra Puding), terpenuhinya kebutuhan tenaga pendukung ADM Teknik Perkantoran dan terlaksananya peningkatan kemampuan aparat pengelolaan persampahan						
2 11 11 2.01 04	Peningkatan Peranserta Masyarakat dalam Pengelolaan Persampahan	8. Inovasi Pelayanan Publik dan Penataan Penyelenggaraan Sistem Pemerintahan Daerah (DAIRI GERAK CEPAT)		Semua Kabupaten/ Kota, Semua Kecamatan, Semua Kelurahan			Semakin meningkatnya pemahaman masyarakat tentang penerapan 3R (Reduce, Reuse, Recycle)	100 Orang			150,000,000	165,000,000	

2 11 11 2.01 06	Penyusunan Kebijakan Kerjasama Pengelolaan Persampahan	8. Inovasi Pelayanan Publik dan Penataan Penyelenggaraan Sistem Pemerintahan Daerah (DAIRI GERAK CEPAT)		Kab. Dairi, Semua Kecamatan, Semua Kelurahan			Tersusunnya kebijakan kerjasama pengelolaan persampahan	1 Dokumen			0	0	
2 11 11 2.01 07	Penyediaan Sarana dan Prasarana Pengelolaan Persampahan di TPA/TPST/SPA Kabupaten/Kota	8. Inovasi Pelayanan Publik dan Penataan Penyelenggaraan Sistem Pemerintahan Daerah (DAIRI)		Kab. Dairi, Semua Kecamatan, Semua Kelurahan			Tersedianya sarana dan prasarana persampahan, terlaksananya pengembangan teknologi pengolahan persampahan, tersedianya alat	1 Tahun			2,945,000,000	3,239,500,000	
Kode	Urusan/ Bidang Urusan Pemerintahan Daerah Dan Program/ Kegiatan	Prioritas Daerah	Sasaran Daerah	Lokasi	Indikator Kinerja						Pagu Indikatif (Rp.)	Prakiraan Maju (Rp.)	Keterangan
					Capaian Program		Keluaran Sub Kegiatan		Hasil Kegiatan				
					Tolok Ukur	Target	Tolok Ukur	Target	Tolok Ukur	Target			
		GERAK CEPAT)					pengangkutan sampah dan tersedianya lahan tempat pembuangan sementara						
TOTAL											20,246,686,962	22,035,459,658	

Nama Perangkat Daerah : Dinas Kependudukan dan Pencatatan Sipil

Kode	Urusan/ Bidang Urusan Pemerintahan Daerah Dan Program/ Kegiatan	Prioritas Daerah	Sasaran Daerah	Lokasi	Indikator Kinerja						Pagu Indikatif (Rp.)	Prakiraan Maju (Rp.)	Keterangan
					Capaian Program		Keluaran Sub Kegiatan		Hasil Kegiatan				
					Tolok Ukur	Target	Tolok Ukur	Target	Tolok Ukur	Target			
2					URUSAN PEMERINTAHAN WAJIB YANG TIDAK BERKAITAN DENGAN PELAYANAN DASAR								
2	12				URUSAN PEMERINTAHAN BIDANG ADMINISTRASI KEPENDUDUKAN DAN PENCATATAN SIPIL						8,466,707,767	10,431,768,247	
2	12	01			PROGRAM PENUNJANG URUSAN PEMERINTAHAN DAERAH KABUPATEN/KOTA						7,216,707,767	9,031,768,247	
2	12	01	2.01		Perencanaan, Penganggaran, dan Evaluasi Kinerja Perangkat Daerah						22,000,000	20,000,000	

2	12	01	2.06	05	Penyediaan Barang Cetak dan Penggandaan	8. Inovasi Pelayanan Publik dan Penataan Penyelenggaraan Sistem Pemerintahan Daerah (DAIRI GERAK CEPAT)		Semua Kabupaten/ Kota, Semua Kecamatan, Semua Kelurahan			Terpenuhinya barang cetak dan penggandaan	100 %			96,000,000	104,000,000			
2	12	01	2.06	06	Penyediaan Bahan Bacaan dan Peraturan Perundang-undangan	8. Inovasi Pelayanan Publik dan Penataan Penyelenggaraan Sistem Pemerintahan Daerah (DAIRI GERAK CEPAT)		Semua Kabupaten/ Kota, Semua Kecamatan, Semua Kelurahan			Tersedianya bahan bacaan kantor	100 %			15,000,000	15,000,000			
2	12	01	2.06	09	Penyelenggaraan Rapat Koordinasi dan Konsultasi SKPD										250,000,000	655,000,000			
2	12	01	2.07		Pengadaan Barang Milik Daerah Penunjang Urusan Pemerintah Daerah										970,000,000	1,080,000,000			
2	12	01	2.07	10	Pengadaan Sarana dan Prasarana Gedung Kantor atau Bangunan Lainnya	8. Inovasi Pelayanan Publik dan Penataan Penyelenggaraan Sistem Pemerintahan Daerah (DAIRI GERAK CEPAT)		Semua Kabupaten/ Kota, Semua Kecamatan, Semua Kelurahan			Tersedianya perlengkapan gedung kantor	100 %			400,000,000	540,000,000			
Kode	Kode	Kode	Kode	Kode	Kode	Kode	Kode	Kode	Kode	Kode	Indikator Kinerja				Pagu Indikatif (Rp.)	Prakiraan Maju (Rp.)	Keterangan		
											Capaian Program		Keluaran Sub Kegiatan					Hasil Kegiatan	
											Tolok Ukur	Target	Tolok Ukur	Target				Tolok Ukur	Target
2	12	01	2.07	11	Pengadaan Sarana dan Prasarana Pendukung Gedung Kantor atau Bangunan Lainnya	8. Inovasi Pelayanan Publik dan Penataan Penyelenggaraan Sistem Pemerintahan Daerah (DAIRI GERAK CEPAT)		Semua Kabupaten/ Kota, Semua Kecamatan, Semua Kelurahan			Tersedianya peralatan gedung kantor	100 %			570,000,000	540,000,000			
2	12	01	2.08		Penyediaan Jasa Penunjang Urusan Pemerintahan Daerah										764,060,480	773,060,480			

2	12	01	2.08	02	Penyediaan Jasa Komunikasi, Sumber Daya Air dan Listrik	8. Inovasi Pelayanan Publik dan Penataan Penyelenggaraan Sistem Pemerintahan Daerah (DAIRI GERAK CEPAT)		Semua Kabupaten/ Kota, Semua Kecamatan, Semua Kelurahan		Terpenuhinya biaya internet dan listrik	100 %				71,000,000	78,000,000	
2	12	01	2.08	03	Penyediaan Jasa Peralatan dan Perlengkapan Kantor	8. Inovasi Pelayanan Publik dan Penataan Penyelenggaraan Sistem Pemerintahan Daerah (DAIRI GERAK CEPAT)		Semua Kabupaten/ Kota, Semua Kecamatan, Semua Kelurahan		Terpenuhinya biaya perbaikan peralatan kerja	100 %				45,000,000	47,000,000	
2	12	01	2.08	04	Penyediaan Jasa Pelayanan Umum Kantor	8. Inovasi Pelayanan Publik dan Penataan Penyelenggaraan Sistem Pemerintahan Daerah (DAIRI GERAK CEPAT)		Semua Kabupaten/ Kota, Semua Kecamatan, Semua Kelurahan		Terpenuhinya jasa tenaga harian lepas	100 %				648,060,480	648,060,480	
2	12	01	2.09		Pemeliharaan Barang Milik Daerah Penunjang Urusan Pemerintahan Daerah										163,000,000	592,000,000	
Kode	Urusan/ Bidang Urusan Pemerintahan Daerah Dan Program/ Kegiatan	Prioritas Daerah	Sasaran Daerah	Lokasi	Indikator Kinerja						Pagu Indikatif (Rp.)	Prakiraan Maju (Rp.)	Keterangan				
					Capaian Program		Keluaran Sub Kegiatan		Hasil Kegiatan								
					Tolok Ukur	Target	Tolok Ukur	Target	Tolok Ukur	Target							
2	12	01	2.09	02	Penyediaan Jasa Pemeliharaan, Biaya Pemeliharaan, Pajak, dan Perizinan Kendaraan Dinas Operasional atau Lapangan	8. Inovasi Pelayanan Publik dan Penataan Penyelenggaraan Sistem Pemerintahan Daerah (DAIRI GERAK CEPAT)		Semua Kabupaten/ Kota, Semua Kecamatan, Semua Kelurahan		Terpenuhinya biaya pajak kendaraan dinas dan umur teknis kendaraan dinas meningkat	100 %				70,000,000	490,000,000	

2	12	01	2.09	09	Pemeliharaan/Rehabilitasi Gedung Kantor dan Bangunan Lainnya	8. Inovasi Pelayanan Publik dan Penataan Penyelenggaraan Sistem Pemerintahan Daerah (DAIRI GERAK CEPAT)		Semua Kabupaten/ Kota, Semua Kecamatan, Semua Kelurahan			Terpenuhinya biaya rehabilitasi gedung kantor	100 %			44,000,000	47,000,000		
2	12	01	2.09	11	Pemeliharaan/Rehabilitasi Sarana dan Prasarana Pendukung Gedung Kantor atau Bangunan Lainnya	8. Inovasi Pelayanan Publik dan Penataan Penyelenggaraan Sistem Pemerintahan Daerah (DAIRI GERAK CEPAT)		Semua Kabupaten/ Kota, Semua Kecamatan, Semua Kelurahan			Terpeliharanya perlengkapan gedung kantor	100 %			49,000,000	55,000,000		
2	12	04	PROGRAM PENGELOLAAN INFORMASI ADMINISTRASI KEPENDUDUKAN												1,250,000,000	1,400,000,000		
2	12	04	2.02	Penataan Pengelolaan Informasi Administrasi Kependudukan												1,250,000,000	1,400,000,000	
2	12	04	2.02	01	Penyusunan Tata Cara Perencanaan, Pelaksanaan, Pemantauan, Evaluasi, Pengendalian, dan Pelaporan Penyelenggaraan Adminduk terkait	8. Inovasi Pelayanan Publik dan Penataan Penyelenggaraan Sistem Pemerintahan Daerah (DAIRI GERAK CEPAT)		Semua Kabupaten/ Kota, Semua Kecamatan, Semua Kelurahan			Terlaksananya pelayanan administrasi kependudukan	100 %			1,250,000,000	1,400,000,000		
Kode	Urusan/ Bidang Urusan Pemerintahan Daerah Dan Program/ Kegiatan	Prioritas Daerah	Sasaran Daerah	Lokasi	Indikator Kinerja						Pagu Indikatif (Rp.)	Prakiraan Maju (Rp.)	Keterangan					
					Capaian Program		Keluaran Sub Kegiatan		Hasil Kegiatan									
					Tolok Ukur	Target	Tolok Ukur	Target	Tolok Ukur	Target								
	Pengelolaan Informasi Administrasi Kependudukan																	
TOTAL														8,466,707,767	10,431,768,247			

Nama Perangkat Daerah : Dinas Pemberdayaan Masyarakat dan Desa

Kode	Urusan/ Bidang Urusan Pemerintahan Daerah Dan Program/ Kegiatan	Prioritas Daerah	Sasaran Daerah	Lokasi	Indikator Kinerja						Pagu Indikatif(Rp.)	Prakiraan Maju(Rp.)	Keterangan			
					Capaian Program		Keluaran Sub Kegiatan		Hasil Kegiatan							
					Tolok Ukur	Target	Tolok Ukur	Target	Tolok Ukur	Target						
2					URUSAN PEMERINTAHAN WAJIB YANG TIDAK BERKAITAN DENGAN PELAYANAN DASAR											
2	13				URUSAN PEMERINTAHAN BIDANG PEMBERDAYAAN MASYARAKAT DAN DESA						6,994,613,501	7,410,010,664				
2	13	01			PROGRAM PENUNJANG URUSAN PEMERINTAHAN DAERAH KABUPATEN/KOTA						3,303,048,465	3,455,010,664				
2	13	01	2.01		Perencanaan, Penganggaran, dan Evaluasi Kinerja Perangkat Daerah						12,000,000	15,000,000				
2	13	01	2.01	06	Koordinasi dan Penyusunan Laporan Capaian Kinerja dan Ikhtisar Realisasi Kinerja SKPD			Kab. Dairi, Semua Kecamatan, Semua Kelurahan		Jumlah Laporan Capaian Kinerja dan Ikhtisar Realisasi Kinerja SKPD yang disusun	12 Bulan			12,000,000	15,000,000	
2	13	01	2.02		Administrasi Keuangan Perangkat Daerah						2,494,613,501	2,494,613,000				
2	13	01	2.02	01	Penyediaan Gaji dan Tunjangan ASN	7. Gerakan Bangun Desa Unggul Mandiri				Tersedianya Gaji dan Tunjangan ASN	1 Tahun			2,494,613,501	2,494,613,000	
2	13	01	2.06		Administrasi Umum Perangkat Daerah						427,494,000	594,000,000				
2	13	01	2.06	01	Penyediaan Komponen Instalasi Listrik/Penerangan Bangunan Kantor	7. Gerakan Bangun Desa Unggul Mandiri		Kab. Dairi, Semua Kecamatan, Semua Kelurahan		Tersedianya Komponen Instalasi Listrik / Penerangan Bangunan Kantor	12 Bulan			9,500,000	12,000,000	
2	13	01	2.06	02	Penyediaan Peralatandan Perlengkapan Kantor	7. Gerakan Bangun Desa Unggul Mandiri		Kab. Dairi, Semua Kecamatan, Semua Kelurahan		tersedianya Peralatandan Perlengkapan Kantor	12 Bulan			90,000,000	110,000,000	
2	13	01	2.06	05	Penyediaan Barang Cetakandan Penggandaan	7. Gerakan Bangun Desa Unggul Mandiri		Semua Kabupaten/ Kota, Semua Kecamatan, Semua Kelurahan		Tersedianya Barang Cetakandan Penggandaan	12 Bulan			30,000,000	40,000,000	
2	13	01	2.06	06	Penyediaan Bahan Bacaan dan Peraturan Perundang-undangan	7. Gerakan Bangun Desa Unggul Mandiri		Semua Kabupaten/ Kota, Semua Kecamatan, Semua		Tersedianya bahan bacaan dan peraturan perundang - undangan	12 Bulan			8,000,000	12,000,000	
					Urusan/ BidangUrusan					Indikator Kinerja						Keterangan

Kode	Pemerintahan Daerah Dan Program/ Kegiatan	Prioritas Daerah	Sasaran Daerah	Lokasi	Capaian Program		Keluaran Sub Kegiatan		Hasil Kegiatan		Pagu Indikatif(Rp.)	Prakiraan Maju(Rp.)	Prioritas Pembangunan Nasional
					Tolok Ukur	Target	Tolok Ukur	Target	Tolok Ukur	Target			
2 13 01 2.06 09	Penyelenggaraan Rapat Koordinasi dan Konsultasi SKPD	7. Gerakan Bangun Desa Unggul Mandiri		Semua Kabupaten/ Kota, Semua Kecamatan, Semua Kelurahan			Terlaksananya Rapat - rapat Koordinasi dan Konsultasi Keluar Daerah	12 Bulan			289,994,000	420,000,000	
2 13 01 2.07	Pengadaan Barang Milik Daerah Penunjang Urusan Pemerintah Daerah										148,000,000	100,000,000	
2 13 01 2.07 05	Pengadaan Mebel			Semua Kabupaten/ Kota, Semua Kecamatan, Semua Kelurahan			terlaksananya pengadaan lemari Arsip Tempahan	2 set			50,000,000	0	
2 13 01 2.07 10	Pengadaan Sarana dan Prasarana Gedung Kantor atau Bangunan Lainnya	7. Gerakan Bangun Desa Unggul Mandiri		Semua Kabupaten/ Kota, Semua Kecamatan, Semua Kelurahan			Terlaksananya Pengadaan Laptop Terlaksananya Pengadaan Printer	4 unit 4 unit			98,000,000	100,000,000	
2 13 01 2.08	Penyediaan Jasa Penunjang Urusan Pemerintahan Daerah										108,437,664	109,397,664	
2 13 01 2.08 01	Penyediaan Jasa Surat Menyurat			Semua Kabupaten/ Kota, Semua Kecamatan, Semua Kelurahan			Terlaksananya Surat Menyurat	12 Bulan			2,040,000	3,000,000	
2 13 01 2.08 02	Penyediaan Jasa Komunikasi, Sumber Daya Air dan Listrik	7. Gerakan Bangun Desa Unggul Mandiri		Semua Kabupaten/ Kota, Semua Kecamatan, Semua Kelurahan			tersedianya air dan listrik Kantor	12 Bulan			19,989,600	19,989,600	
2 13 01 2.08 04	Penyediaan Jasa Pelayanan Umum Kantor	7. Gerakan Bangun Desa Unggul Mandiri					Tersedianya tenaga pendukung administrasi / teknis perkantoran	4 Orang			86,408,064	86,408,064	
Kode	Urusan/ Bidang Pemerintahan Daerah Dan Program/ Kegiatan	Prioritas Daerah	Sasaran Daerah	Lokasi	Indikator Kinerja						Pagu Indikatif(Rp.)	Prakiraan Maju(Rp.)	Keterangan
					Capaian Program		Keluaran Sub Kegiatan		Hasil Kegiatan				
					Tolok Ukur	Target	Tolok Ukur	Target	Tolok Ukur	Target			
2 13 01 2.09	Pemeliharaan Barang Milik Daerah Penunjang Urusan Pemerintahan Daerah										112,503,300	142,000,000	

2	13	01	2.09	02	Penyediaan Jasa Pemeliharaan, Biaya Pemeliharaan, Pajak, dan Perizinan Kendaraan Dinas Operasional atau Lapangan	7. Gerakan Bangun Desa Unggul Mandiri		Semua Kabupaten/ Kota, Semua Kecamatan, Semua Kelurahan			Tersedianya Jasa Pemeliharaan dan Perizinan Kendaraan Dinas / Operasional	1 unit			76,503,300	80,000,000		
2	13	01	2.09	09	Pemeliharaan/Rehabilitasi Gedung Kantor dan Bangunan Lainnya	7. Gerakan Bangun Desa Unggul Mandiri		Semua Kabupaten/ Kota, Semua Kecamatan, Semua Kelurahan			Terlaksananya Pemeliharaan gedung kantor	1 unit			30,000,000	50,000,000		
2	13	01	2.09	10	Pemeliharaan/Rehabilitasi Sarana dan Prasarana Gedung Kantor atau Bangunan Lainnya	7. Gerakan Bangun Desa Unggul Mandiri		Semua Kabupaten/ Kota, Semua Kecamatan, Semua Kelurahan			Terlaksananya pemeliharaan perlengkapan gedung kantor	12 Bulan			6,000,000	12,000,000		
2	13	03	PROGRAM PENINGKATAN KERJASAMA DESA												100,000,000	50,000,000		
2	13	03	2.01	Fasilitasi Kerja sama antar Desa												100,000,000	50,000,000	
2	13	03	2.01	01	Fasilitasi Kerja Sama Antar Desa dalam Kabupaten/Kota			Semua Kabupaten/ Kota, Semua Kecamatan, Semua Kelurahan			Jumlah Rapat Koordinasi Pendampingan P3MD (Program Pembangunan dan Pemberdayaan Masyarakat Desa)	2 Kali			50,000,000	50,000,000		
2	13	03	2.01	03	Fasilitasi Pembangunan Kawasan Perdesaan	7. Gerakan Bangun Desa Unggul Mandiri		Semua Kabupaten/ Kota, Semua Kecamatan, Semua Kelurahan			Terlaksananya kerjasama antar desa	100 %			50,000,000	0		
2	13	04	PROGRAM ADMINISTRASI PEMERINTAHAN DESA												2,941,565,036	3,205,000,000		
2	13	04	2.01	Pembinaan dan Pengawasan Penyelenggaraan Administrasi Pemerintahan Desa												2,941,565,036	3,205,000,000	
Kode	Urusan/ Bidang Urusan Pemerintahan Daerah Dan Program/ Kegiatan	Prioritas Daerah	Sasaran Daerah	Lokasi	Indikator Kinerja						Pagu Indikatif (Rp.)	Prakiraan Maju (Rp.)	Keterangan					
					Capaian Program		Keluaran Sub Kegiatan		Hasil Kegiatan									
					Tolok Ukur	Target	Tolok Ukur	Target	Tolok Ukur	Target								
2	13	04	2.01	01	Fasilitasi Penyelenggaraan Administrasi Pemerintahan Desa	7. Gerakan Bangun Desa Unggul Mandiri	7. Gerakan Bangun Desa Unggul Mandiri	Semua Kabupaten/ Kota, Semua Kecamatan, Semua Kelurahan			Jumlah rapat kerja kepala desa yang dilaksanakan	2 Kali			160,000,000	200,000,000		

2	13	04	2.01	03	Fasilitasi Penyusunan Perencanaan Pembangunan Desa	7. Gerakan Bangun Desa Unggul Mandiri		Semua Kabupaten/ Kota, Semua Kecamatan, Semua Kelurahan			Jumlah Perangkat Desa yang mengikuti Sosialisasi perbub Jumlah Perbub yang ditetapkan Terlaksananya Fasilitasi dan Evaluasi Penyusunan Peraturan Desa	161 Desa 6 Perbub 161 Desa			160,000,000	180,000,000	
2	13	04	2.01	04	Fasilitasi Pengelolaan Keuangan Desa	7. Gerakan Bangun Desa Unggul Mandiri		Semua Kabupaten/ Kota, Semua Kecamatan, Semua Kelurahan			Jumlah Perdes tentang APB Desa yang ditetapkan Persentase desa dalam pengelolaan Keuangan Desa sesuai ketentuan yang berlaku Persentase Penggunaan Aplikasi Siskeudes dalam pengelolaan Keuangan Desa sesuai ketentuanyang berlaku Terlaksananya Pembayaran BPJS Kesehatan Kepala Desa dan Perangkat Desa	161 Desa 100 % 100 % 12 Bulan			2,351,565,036	2,400,000,000	
2	13	04	2.01	05	Pembinaan Peningkatan Kapasitas Aparatur Pemerintah Desa	7. Gerakan Bangun Desa Unggul Mandiri		Semua Kabupaten/ Kota, Semua Kecamatan, Semua Kelurahan			Terlaksananya Pembinaan Aparatur Pemerintah Desa	161 Desa			100,000,000	200,000,000	
Kode	Kode	Kode	Kode	Kode	Kode	Kode	Kode	Kode	Indikator Kinerja						Pagu Indikatif (Rp.)	Prakiraan Maju (Rp.)	Keterangan
									Capaian Program		Keluaran Sub Kegiatan		Hasil Kegiatan				
									Tolok Ukur	Target	Tolok Ukur	Target	Tolok Ukur	Target			
2	13	04	2.01	08	Pembinaan dan Pemberdayaan BUM Desa dan Lembaga Kerja sama antar Desa	7. Gerakan Bangun Desa Unggul Mandiri		Semua Kabupaten/ Kota, Semua Kecamatan, Semua Kelurahan			Jumlah pembentukan Bumdes dan Bumdes Bersama	25 Bumdes			85,000,000	150,000,000	

2	13	04	2.01	11	Fasilitasi Penyusunan Profil Desa	7. Gerakan Bangun Desa Unggul Mandiri		Semua Kabupaten/ Kota, Semua Kecamatan, Semua Kelurahan		Jumlah Profil Desa sesuai standard	27 Desa			50,000,000	60,000,000	
2	13	04	2.01	18	Fasilitasi Evaluasi Perkembangan Desa serta Lomba Desa dan Kelurahan	7. Gerakan Bangun Desa Unggul Mandiri		Semua Kabupaten/ Kota, Semua Kecamatan, Semua Kelurahan		Jumlah Desa Cepat berkembang	5 Desa			115,000,000	115,000,000	
2	13	05	PROGRAM PEMBERDAYAAN LEMBAGA KEMASYARAKATAN, LEMBAGA ADAT DAN MASYARAKAT HUKUM ADAT										650,000,000	700,000,000		
2	13	05	2.01	Pemberdayaan Lembaga Kemasyarakatan yang Bergerak di Bidang Pemberdayaan Desa dan Lembaga Adat Tingkat Daerah Kabupaten/Kota serta Pemberdayaan Masyarakat Hukum Adat yang Masyarakat Pelakunya Hukum Adat yang Sama dalam Daerah Kabupaten/Kota										650,000,000	700,000,000	
2	13	05	2.01	03	Peningkatan Kapasitas Kelembagaan Lembaga Kemasyarakatan Desa/Kelurahan (RT, RW, PKK, Posyandu, LPM, dan Karang Taruna), Lembaga Adat Desa/Kelurahan dan Masyarakat Hukum Adat	7. Gerakan Bangun Desa Unggul Mandiri		Semua Kabupaten/ Kota, Semua Kecamatan, Semua Kelurahan		Persentase lembaga kemasyarakatan yang terfasilitasi	100 %			50,000,000	100,000,000	
2	13	05	2.01	06	Fasilitasi Pemerintah Desa dalam Pemanfaatan Teknologi Tepat Guna	7. Gerakan Bangun Desa Unggul Mandiri		Semua Kabupaten/ Kota, Semua Kecamatan, Semua		Jumlah Pos Pelayanan Teknologi Desa (POSYANTEKDES) yang terbentuk terlaksananya Jambore	15 Posyantek des 2 Kali			150,000,000	150,000,000	
Kode	Urusan/ Bidang Urusan Pemerintahan Daerah Dan Program/ Kegiatan	Prioritas Daerah	Sasaran Daerah	Lokasi	Indikator Kinerja						Pagu Indikatif (Rp.)	Prakiraan Maju (Rp.)	Keterangan			
					Capaian Program		Keluaran Sub Kegiatan		Hasil Kegiatan							
					Tolok Ukur	Target	Tolok Ukur	Target	Tolok Ukur	Target						
				Kelurahan				Teknologi Tepat Guna								
2	13	05	2.01	07	Fasilitasi Bulan Bhakti Gotong Royong Masyarakat	7. Gerakan Bangun Desa Unggul Mandiri		Semua Kabupaten/ Kota, Semua Kecamatan, Semua Kelurahan		Meningkatnya swadaya gotong -royong masyarakat dalam pembangunan desa	15 Kecamatan			100,000,000	100,000,000	

2	13	05	2.01	09	Fasilitasi Tim Penggerak PKK dalam Penyelenggaraan Gerakan Pemberdayaan Masyarakat dan Kesejahteraan Keluarga	7. Gerakan Bangun Desa Unggul Mandiri		Semua Kabupaten/ Kota, Semua Kecamatan, Semua Kelurahan			10 Desa binasaan PKK yang diperlombakan	10 Desa			350,000,000	350,000,000
TOTAL														6,994,613,501	7,410,010,664	

Nama Perangkat Daerah : Dinas Perhubungan

Kode	Usuran/ Bidang Usuran Pemerintahan Daerah Dan Program/ Kegiatan	Prioritas Daerah	Sasaran Daerah	Lokasi	Indikator Kinerja						Pagu Indikatif(Rp.)	Prakiraan Maju(Rp.)	Keterangan		
					Capaian Program		Keluaran Sub Kegiatan		Hasil Kegiatan						
					Tolok Ukur	Target	Tolok Ukur	Target	Tolok Ukur	Target					
2					URUSAN PEMERINTAHAN WAJIB YANG TIDAK BERKAITAN DENGAN PELAYANAN DASAR										
2	15				URUSAN PEMERINTAHAN BIDANG PERHUBUNGAN						6,956,180,367	4,400,000,000			
2	15	01			PROGRAM PENUNJANG URUSAN PEMERINTAHAN DAERAH KABUPATEN/KOTA						5,278,230,367	2,554,255,000			
2	15	01	2.01		Perencanaan, Penganggaran, dan Evaluasi Kinerja Perangkat Daerah						2,000,000	2,200,000			
2	15	01	2.01	01	Penyusunan Dokumen Perencanaan Perangkat Daerah		Kab. Dairi, Sidikalang, Sidikalang			Tersusunnya Renja Perangkat Daerah	1 Dokumen		2,000,000	2,200,000	
2	15	01	2.02		Administrasi Keuangan Perangkat Daerah						2,956,180,367	0			
2	15	01	2.02	01	Penyediaan Gaji dan Tunjangan ASN	6. Infrastruktur Konektivitas Wilayah.	Kab. Dairi, Sidikalang, Sidikalang			Tersedianya Gaji dan TPP ASN	12 Bulan		2,956,180,367	0	
2	15	01	2.05		Administrasi Kepegawaian Perangkat Daerah						150,000,000	165,000,000			
2	15	01	2.05	09	Pendidikan dan Pelatihan Pegawai Berdasarkan Tugas dan Fungsi	6. Infrastruktur Konektivitas Wilayah.	Kab. Dairi, Sidikalang, Sidikalang			Jumlah Aparatur yang mengikuti bimbingan teknis peningkatan SDM	1 Tahun		150,000,000	165,000,000	
2	15	01	2.06		Administrasi Umum Perangkat Daerah						688,000,000	756,800,000			
2	15	01	2.06	01	Penyediaan Komponen Instalasi Listrik/Penerangan Bangunan Kantor	6. Infrastruktur Konektivitas Wilayah.	Kab. Dairi, Sidikalang, Sidikalang			Jumlah Komponen Listrik/Penerangan Bangunan Kantor	12 Bulan		15,000,000	16,500,000	

2	15	01	2.06	02	Penyediaan Peralatandan Perlengkapan Kantor	5. Pengembangan destinasi dan infrastruktur kepariwisataan.		Kab. Dairi, Sidikalang, Sidikalang		Jenis dan jumlah alat tulis kantor Penyediaan alat dan bahan kebersihan kantor	12 Bulan 12 Bulan			85,000,000	93,500,000	
2	15	01	2.06	05	Penyediaan Barang Cetakan dan Penggandaan	6. Infrastruktur Konektivitas Wilayah.		Kab. Dairi, Sidikalang, Sidikalang		Jenis dan jumlah barang cetakan dan penggandaan	12 Bulan			18,000,000	19,800,000	
2	15	01	2.06	06	Penyediaan Bahan Bacaan dan Peraturan Perundang-undangan	6. Infrastruktur Konektivitas Wilayah.		Kab. Dairi, Sidikalang, Sidikalang		Jumlah Bahan Bacaan	12 Bulan			20,000,000	22,000,000	
Kode	Usuran/ Bidang Pemerintahan Daerah Dan Program/ Kegiatan	Prioritas Daerah	Sasaran Daerah	Lokasi	Indikator Kinerja						Pagu Indikatif(Rp.)	Prakiraan Maju(Rp.)	Keterangan Prioritas Pembangunan Nasional			
					Capaian Program		Keluaran Sub Kegiatan		Hasil Kegiatan							
					Tolok Ukur	Target	Tolok Ukur	Target	Tolok Ukur	Target						
2	15	01	2.06	09	Penyelenggaraan Rapat Koordinasi dan Konsultasi SKPD	6. Infrastruktur Konektivitas Wilayah. 6. Infrastruktur Konektivitas Wilayah.		Kab. Dairi, Sidikalang, Sidikalang		Jumlah makanan dan minuman rapat-rapat yang tersedia Rapat-Rapat dan koordinasi yang dilaksanakan	12 Bulan 12 Bulan			1,100,000,000	1,210,000,000	
2	15	01	2.07	Pengadaan Barang Milik Daerah Penunjang Urusan Pemerintah Daerah									18,750,000	20,625,000		
2	15	01	2.07	06	Pengadaan Peralatandan Mesin Lainnya	6. Infrastruktur Konektivitas Wilayah.		Kab. Dairi, Sidikalang, Sidikalang		Tersedianya peralatan gedung kantor (televisi monitor CCTV)	5 unit			18,750,000	20,625,000	
2	15	01	2.08	Penyediaan Jasa Penunjang Urusan Pemerintahan Daerah									558,448,384	614,293,222		
2	15	01	2.08	02	Penyediaan Jasa Komunikasi, Sumber Daya Air dan Listrik	6. Infrastruktur Konektivitas Wilayah.		Kab. Dairi, Sidikalang, Sidikalang		Biaya Rekening Air dan Listrik	12 Bulan			40,000,000	44,000,000	
2	15	01	2.08	04	Penyediaan Jasa Pelayanan Umum Kantor	6. Infrastruktur Konektivitas Wilayah.		Kab. Dairi, Sidikalang, Sidikalang		Tersedianya gaji THL	12 Bulan			518,448,384	570,293,222	
2	15	01	2.09	Pemeliharaan Barang Milik Daerah Penunjang Urusan Pemerintahan Daerah									904,851,616	995,336,778		
2	15	01	2.09	01	Penyediaan Jasa Pemeliharaan, Biaya Pemeliharaan dan Pajak Kendaraan Perorangan Dinas atau Kendaraan Dinas Jabatan	6. Infrastruktur Konektivitas Wilayah.		Kab. Dairi, Sidikalang, Sidikalang		Terurusnya pajak/STNK kendaraan dinas/operasional	12 Bulan			24,851,616	27,336,778	

2	15	01	2.09	02	Penyediaan Jasa Pemeliharaan, Biaya Pemeliharaan, Pajak, dan Perizinan Kendaraan Dinas Operasional atau Lapangan	6. Infrastruktur Konektivitas Wilayah.		Kab. Dairi, Sidikalang, Sidikalang			Terpeliharanya Kendaraan Dinas/Operasional	12 Bulan			650,000,000	715,000,000		
2	15	01	2.09	06	Pemeliharaan Peralatan dan Mesin Lainnya	6. Infrastruktur Konektivitas Wilayah.		Kab. Dairi, Sidikalang, Sidikalang			Terpeliharanya Peralatan Gedung Kantor	12 Bulan			30,000,000	33,000,000		
Kode	Urusan/ Bidang Urusan Pemerintahan Daerah Dan Program/ Kegiatan	Prioritas Daerah	Sasaran Daerah	Lokasi	Indikator Kinerja						Pagu Indikatif(Rp.)	Prakiraan Maju(Rp.)	Keterangan					
					Capaian Program		Keluaran Sub Kegiatan		Hasil Kegiatan									
					Tolok Ukur	Target	Tolok Ukur	Target	Tolok Ukur	Target								
2	15	01	2.09	09	Pemeliharaan/Rehabilitasi Gedung Kantor dan Bangunan Lainnya	6. Infrastruktur Konektivitas Wilayah.		Kab. Dairi, Sidikalang, Sidikalang			Terpeliharanya Gedung Kantor	12 Bulan			200,000,000	220,000,000		
2	15	02	PROGRAM PENYELENGGARAAN LALU LINTAS DAN ANGKUTAN JALAN (LLAJ)												1,677,950,000	1,845,745,000		
2	15	02	2.02	Penyediaan Perlengkapan Jalan di Jalan Kabupaten/Kota												797,950,000	877,745,000	
2	15	02	2.02	02	Penyediaan Perlengkapan Jalan di Jalan Kabupaten/Kota	6. Infrastruktur Konektivitas Wilayah. 6. Infrastruktur Konektivitas Wilayah.		Kab. Dairi, Sidikalang, Sidikalang Kab. Dairi, Lae Parira, Lae Parira Kab. Dairi, Silahisabungan, Silalahi III			Coldplast Deliniatur/Patok Tikungan Marka Jalan/Marka putih Pagar pengaman jalan Papan Nama Jalan RPPJ uk. 120x120 m Zebra Cross	450 m 240 unit 500 meter 100 m 20 unit 3 unit 100 m			1,595,900,000	1,755,490,000		
2	15	02	2.05	Pengujian Berkala Kendaraan Bermotor												250,000,000	275,000,000	
2	15	02	2.05	04	Penyediaan Bukti Lulus Uji Pengujian Berkala Kendaraan Bermotor	6. Infrastruktur Konektivitas Wilayah.		Kab. Dairi, Sidikalang, Batang Beruh			Jumlah Kendaraan Laik Jalan	5000 kendaraan			190,000,000	209,000,000		
2	15	02	2.05	07	Pemeliharaan Saranadan Prasarana Pengujian Berkala Kendaraan Bermotor	6. Infrastruktur Konektivitas Wilayah.		Kab. Dairi, Sidikalang, Batang Beruh			Terpeliharanya saranadan prasarana pengujian kendaraan bermotor	1 unit			60,000,000	66,000,000		
2	15	02	2.06	Pelaksanaan Manajemen dan Rekayasa Lalu Lintas untuk Jaringan Jalan Kabupaten/Kota												240,000,000	264,000,000	

2	15	02	2.06	02	Pengadaan, Pemasangan, Perbaikan dan Pemeliharaan Perengkapan Jalan dalam rangka Manajemen dan Rekayasa Lalu Lintas	6. Infrastruktur Konektivitas Wilayah.		Kab. Dairi, Semua Kecamatan, Semua Kelurahan			Terpeliharanya rambu-rambu lalu lintas, warning light/traffic light dan CCTV	290 unit			140,000,000	154,000,000		
2	15	02	2.06	05	Forum Lalu Lintas dan Angkutan Jalan Kabupaten/Kota	6. Infrastruktur Konektivitas Wilayah.		Kab. Dairi, Sidikalang, Sidikalang			Terbentuk dan terlaksananya Forum LLAJ sehingga	1 Dokumen			100,000,000	110,000,000		
Kode	Usuran/ Bidang/ Urusan Pemerintahan Daerah Dan Program/ Kegiatan	Prioritas Daerah	Sasaran Daerah	Lokasi	Indikator Kinerja						Pagu Indikatif (Rp.)	Prakiraan Maju (Rp.)	Keterangan					
					Capaian Program		Keluaran Sub Kegiatan		Hasil Kegiatan									
					Tolok Ukur	Target	Tolok Ukur	Target	Tolok Ukur	Target								
								terlaksananya koordinasi kelancaran lalu lintas dan angkutan jalan										
2	15	02	2.07	Persetujuan Hasil Analisis Dampak Lalu Lintas (Andalalin) untuk Jalan Kabupaten/Kota										190,000,000	209,000,000			
2	15	02	2.07	04	Pengawasan Pelaksanaan Rekomendasi Andalalin	6. Infrastruktur Konektivitas Wilayah.		Kab. Dairi, Sidikalang, Semua Kelurahan			Terlaksananya apel dan kampanye tertib berlalu lintas pada sekolah-sekolah Terwujudnya pengamanan lalu lintas pada hari besar keagamaan dan hari-hari tertentu/darurat	11 kegiatan 20 hari			190,000,000	209,000,000		
2	15	02	2.08	Audit dan Inspeksi Keselamatan LLAJ di Jalan										200,000,000	220,000,000			
2	15	02	2.08	05	Pelaksanaan Inspeksi, Audit dan Pemantauan Sistem Manajemen Keselamatan Perusahaan Angkutan Umum	6. Infrastruktur Konektivitas Wilayah. 6. Infrastruktur Konektivitas Wilayah.		Kab. Dairi, Sidikalang, Sidikalang			Penataan Jaringan Trayek Perkotaan/Perdesaan Terlaksananya inspeksi, audit dan pemantauan keselamatan angkutan umum di jalan Tersedianya Data Base pelayanan angkutan di jalan Kabupaten/Kota	1 Peta Jaringan Trayek 4 Kegiatan 1 Dokumen			400,000,000	440,000,000		
TOTAL														6,956,180,367	4,400,000,000			

Nama Perangkat Daerah : Dinas Komunikasi dan Informatika

Kode	Urusan/ Bidang Urusan Pemerintahan Daerah Dan Program/ Kegiatan	Prioritas Daerah	Sasaran Daerah	Lokasi	Indikator Kinerja						Pagu Indikatif (Rp.)	Prakiraan Maju (Rp.)	Keterangan Prioritas Pembangu nan Nasional				
					Capaian Program		Keluaran Sub Kegiatan		Hasil Kegiatan								
					Tolok Ukur	Target	Tolok Ukur	Target	Tolok Ukur	Target							
2					URUSAN PEMERINTAHAN WAJIB YANG TIDAK BERKAITAN DENGAN PELAYANAN DASAR												
2	16				URUSAN PEMERINTAHAN BIDANG KOMUNIKASI DAN INFORMATIKA						12,070,014,452	11,877,236,879					
2	16	01			PROGRAM PENUNJANG URUSAN PEMERINTAHAN DAERAH KABUPATEN/KOTA						4,357,638,117	4,068,739,644					
2	16	01	2.01		Perencanaan, Penganggaran, dan Evaluasi Kinerja Perangkat Daerah						22,000,000	24,200,000					
2	16	01	2.01	01	Penyusunan Dokumen Perencanaan Perangkat Daerah			Kab. Dairi, Semua Kecamatan, Semua Kelurahan			Tersusunnya Renja Dinas Kominfo	1 Dokumen			11,000,000	0	
2	16	01	2.01	06	Koordinasi dan Penyusunan Laporan Capaian Kinerja dan Ikhtisar Realisasi Kinerja SKPD			Kab. Dairi, Semua Kecamatan, Semua Kelurahan			Tersedianya Laporan Kinerja dan Keuangan SKPD	2 Dokumen			11,000,000	24,200,000	
2	16	01	2.02		Administrasi Keuangan Perangkat Daerah						2,370,871,152	2,607,958,267					
2	16	01	2.02	01	Penyediaan Gaji dan Tunjangan ASN			Kab. Dairi, Semua Kecamatan, Semua Kelurahan			Tersedianya gaji ASN	1 Tahun			2,370,871,152	2,607,958,267	
2	16	01	2.05		Administrasi Kepegawaian Perangkat Daerah						110,000,000	0					
2	16	01	2.05	01	Peningkatan Saranadan Prasarana Disiplin Pegawai			Kab. Dairi, Semua Kecamatan, Semua Kelurahan							0	0	
2	16	01	2.05	09	Pendidikan dan Pelatihan Pegawai Berdasarkan Tugasdan Fungsi			Kab. Dairi, Semua Kecamatan, Semua Kelurahan			Terlaksananya Pendidikan dan Pelatihan Formal	12 Bulan			110,000,000	0	
2	16	01	2.06		Administrasi Umum Perangkat Daerah						700,766,000	765,828,800					
2	16	01	2.06	01	Penyediaan Komponen Instalasi Listrik/Penerangan			Kab. Dairi, Semua Kecamatan,			Tersedianya Komponen Instalasi Listrik dan Penerangan Bangunan	12 Bulan			16,522,000	16,423,990	

Kode	Urusan/ BidangUrusan Pemerintahan Daerah Dan Program/ Kegiatan	Prioritas Daerah	Sasaran Daerah	Lokasi	Indikator Kinerja						Pagu Indikatif (Rp.)	Prakiraan Maju (Rp.)	Keterangan
					Capaian Program		Keluaran Sub Kegiatan		Hasil Kegiatan				
					Tolok Ukur	Target	Tolok Ukur	Target	Tolok Ukur	Target			
	Bangunan Kantor			Semua Kelurahan									
2 16 01 2.06 02	Penyediaan Peralatandan Perlengkapan Kantor			Kab. Dairi, Semua Kecamatan, Semua Kelurahan			Tersedianya Alat Tulis Kantor	12 Bulan			108,064,000	113,406,810	
2 16 01 2.06 05	Penyediaan Barang Cetakandan Penggandaan			Kab. Dairi, Semua Kecamatan, Semua Kelurahan			Tersedianya Barang Cetakandan Penggandaan	12 Bulan			22,000,000	22,000,000	
2 16 01 2.06 06	Penyediaan Bahan Bacaan dan Peraturan Perundang-undangan			Kab. Dairi, Semua Kecamatan, Semua Kelurahan			Tersedianya Bahan Bacaan dan Peraturan Perundang-undangan	12 Bulan			48,180,000	107,998,000	
2 16 01 2.06 09	Penyelenggaraan Rapat Koordinasi danKonsultasi SKPD			Kab. Dairi, Semua Kecamatan, Semua Kelurahan			Terlaksananya Perjalanan Dinas Luardan Dalam Daerah Tersedianya Makanan Minuman	12 Bulan 12 Bulan			506,000,000	506,000,000	
2 16 01 2.07	Pengadaan Barang Milik Daerah Penunjang Urusan Pemerintah Daerah									106,682,400	109,789,900		
2 16 01 2.07 05	Pengadaan Mebel			Kab. Dairi, Semua Kecamatan, Semua Kelurahan			Tersedianya Mebeleur	20 Unit			0	30,580,000	
2 16 01 2.07 11	Pengadaan Sarana dan Prasarana Pendukung GedungKantor atau Bangunan Lainnya			Kab. Dairi, Semua Kecamatan, Semua Kelurahan			Tersedianya Perlengkapan GedungKantor	1 Tahun			106,682,400	79,209,900	
2 16 01 2.08	Penyediaan Jasa Penunjang Urusan Pemerintahan Daerah									706,031,005	176,955,680		
2 16 01 2.08 02	Penyediaan Jasa Komunikasi, SumberDaya Air dan Listrik			Kab. Dairi, Semua Kecamatan,			Tersedianya Telepon,Air dan Listrik	12 Bulan			143,000,000	143,000,000	
Kode	Urusan/ BidangUrusan Pemerintahan Daerah Dan	Prioritas	Sasaran Daerah	Lokasi	Indikator Kinerja						Pagu Indikatif	Prakiraan Maju	Keterangan
					Capaian Program		Keluaran Sub Kegiatan		Hasil Kegiatan				
												Prioritas	

					Tolok Ukur	Target	Tolok Ukur	Target	Tolok Ukur	Target	(Rp.)	(Rp.)	Pembangunan Nasional	
				Semua Kelurahan										
2	16	01	2.08	03	Penyediaan Jasa Peralatan dan Perlengkapan Kantor		Kab. Dairi, Semua Kecamatan, Semua Kelurahan		Tersedianya Jasa Peralatan dan Perlengkapan Kantor	12 Bulan		16,500,000	16,977,840	
2	16	01	2.08	04	Penyediaan Jasa Pelayanan Umum Kantor		Kab. Dairi, Semua Kecamatan, Semua Kelurahan		Terpenuhinya Jasa Tenaga Honor	12 Bulan		546,531,005	16,977,840	
2	16	01	2.09	Pemeliharaan Barang Milik Daerah Penunjang Urusan Pemerintahan Daerah								341,287,560	384,006,997	
2	16	01	2.09	01	Penyediaan Jasa Pemeliharaan, Biaya Pemeliharaan dan Pajak Kendaraan Perorangan Dinas atau Kendaraan Dinas Jabatan		Kab. Dairi, Semua Kecamatan, Semua Kelurahan		Terpeliharanya Kendaraan Dinas	12 Bulan		118,448,660	137,827,987	
2	16	01	2.09	02	Penyediaan Jasa Pemeliharaan, Biaya Pemeliharaan, Pajak dan Perizinan Kendaraan Dinas Operasional atau Lapangan		Kab. Dairi, Semua Kecamatan, Semua Kelurahan		Tersedianya Jasa Pemeliharaan dan Perizinan Kendaraan Dinas/Operasional	1 Tahun		31,000,000	4,047,010	
2	16	01	2.09	10	Pemeliharaan/Rehabilitasi Sarana dan Prasarana Gedung Kantor atau Bangunan Lainnya		Kab. Dairi, Semua Kecamatan, Semua Kelurahan		Terpeliharanya Gedung Kantor	1 Tahun		165,000,000	216,383,200	
2	16	01	2.09	11	Pemeliharaan/Rehabilitasi Sarana dan Prasarana Pendukung Gedung Kantor atau Bangunan Lainnya		Kab. Dairi, Semua Kecamatan, Semua Kelurahan		Terpeliharanya Perlengkapan Gedung Kantor	12 Bulan		26,838,900	25,748,800	
Kode	Usuran/ Bidang Usuran Pemerintahan Daerah Dan Program/ Kegiatan	Prioritas Daerah	Sasaran Daerah	Lokasi	Indikator Kinerja						Pagu Indikatif (Rp.)	Prakiraan Maju (Rp.)	Keterangan	
					Capaian Program		Keluaran Sub Kegiatan		Hasil Kegiatan					
					Tolok Ukur	Target	Tolok Ukur	Target	Tolok Ukur	Target				
2	16	02	PROGRAM INFORMASI DAN KOMUNIKASI PUBLIK								2,511,115,400	2,186,965,957		
2	16	02	2.01	Pengelolaan Informasi dan Komunikasi Publik Pemerintah Daerah Kabupaten/Kota								2,511,115,400	2,186,965,957	

2	16	02	2.01	01	Perumusan Kebijakan Teknis Bidang Informasi dan Komunikasi Publik			Kab. Dairi, Semua Kecamatan, Semua Kelurahan		Terlaksananya Pengawasan dan Pengendalian Menara Telekomunikasi (Tower)	1 Tahun			88,605,000	50,101,117		
2	16	02	2.01	04	Pengelolaan Kontendan Perencanaan Media Komunikasi Publik			Kab. Dairi, Semua Kecamatan, Semua Kelurahan		Terlaksananya Penyebarluasan Informasi Yang Bersifat Penyuluhan Bagi Masyarakat (Baliho, Spanduk dan Banner)	1 Tahun			385,000,000	257,011,040		
2	16	02	2.01	05	Pengelolaan Media Komunikasi Publik			Kab. Dairi, Semua Kecamatan, Semua Kelurahan		Pendokumentasian SPM Kominfo Terlaksananya Pembinaan dan Pembangunan Jaringan komunikasi dan Informasi (menyiar)	12 Bulan 100 % 12 Bulan			383,196,000	293,799,000		
2	16	02	2.01	06	Pelayanan Informasi Publik			Kab. Dairi, Semua Kecamatan, Semua Kelurahan		Aplikasi Lapor Call Center 112PPID	1 Tahun 1 Tahun 1 Tahun			332,000,000	83,454,800		
2	16	02	2.01	07	Layanan Hubungan Media			Kab. Dairi, Semua Kecamatan, Semua Kelurahan		Jumlah Informasi Publik (Rilis Pers) Yang Dihasilkan Jumlah Informasi Publik Yang Dihasilkan Jumpa pers Media Center	4200 eks tabloid 10 Media 4 kali 1 Media Center			1,166,000,000	1,282,600,000		
2	16	02	2.01	08	Kemitraan dengan Pemangku Kepentingan			Kab. Dairi, Semua Kecamatan, Semua Kelurahan		Terlaksananya Pembentukan dan Pembinaan Kelompok Pertunjukan Rakyat (Pertura)	6 Kelompok 15 Kelompok			0	0		
Kode	Kategori	Sub Kategori	Kode	Kode	Uraian/ Bidang Urusan Pemerintahan Daerah Dan Program/ Kegiatan	Prioritas Daerah	Sasaran Daerah	Lokasi	Indikator Kinerja				Pagu Indikatif (Rp.)	Prakiraan Maju (Rp.)	Keterangan		
									Capaian Program		Keluaran Sub Kegiatan					Hasil Kegiatan	
									Tolok Ukur	Target	Tolok Ukur	Target				Tolok Ukur	Target
										Terlaksananya Pembentukan, Pemberdayaan dan Lomba KIM							

2	16	02	2.01	10	Penguatan Kapasitas Sumber Daya Komunikasi Publik				Kab. Dairi, Semua Kecamatan, Semua Kelurahan			Meningkatnya kualitas SDM Bidang komunikasi dan Informasi	1 Tahun			101,314,400	220,000,000			
2	16	02	2.01	12	Penyelenggaraan Hubungan Masyarakat, Mediadan Kemitraan Komunitas				Kab. Dairi, Semua Kecamatan, Semua Kelurahan			Terbentuknya BAKOHUMAS di Kabupaten Dairi	1 BAKOHUMAS			55,000,000	0			
2	16	03	PROGRAM APLIKASI INFORMATIKA													5,201,260,935	5,621,531,278			
2	16	03	2.01	Pengelolaan Nama Domain yang telah Ditetapkan oleh Pemerintah Pusat dan Sub Domain di Lingkup Pemerintah Daerah Kabupaten/Kota													433,763,000	139,055,109		
2	16	03	2.01	02	Penatalaksanaan dan Pengawasan Nama Domain dan Sub Domain dalam Penyelenggaraan Pemerintahan Daerah Kabupaten/Kota				Kab. Dairi, Semua Kecamatan, Semua Kelurahan			Tereksposnya potensi Program Pembanguandan Hasil Pembangunan di Kab. Dairi melalui Website	12 Bulan			55,418,000	14,921,500			
2	16	03	2.01	03	Penyelenggaraan Sistem Jaringan IntraPemerintah Daerah				Kab. Dairi, Semua Kecamatan, Semua Kelurahan			Tersedianya Sistem dan Jaringan Internet yang baru	10 Titik			378,345,000	124,133,609			
2	16	03	2.02	Pengelolaan e-government Di Lingkup Pemerintah Daerah Kabupaten/Kota													4,767,497,935	5,482,476,169		
2	16	03	2.02	03	Pengelolaan Pusat Data Pemerintahan Daerah				Kab. Dairi, Semua Kecamatan, Semua Kelurahan			Terlaksananya Pengembangan dan Penyempurnaanwebsit e	12 Bulan			96,211,500	105,832,650			
2	16	03	2.02	04	Penyelenggaraan Sistem KomunikasiIntra Pemerintah				Kab. Dairi, Semua Kecamatan,			Tersedianya Bandwith Internet	144 Titik			3,336,399,145	3,780,039,059			
Kode	Kode	Kode	Kode	Kode	Kode	Kode	Kode	Kode	Kode	Kode	Kode	Indikator Kinerja				Pagu Indikatif (Rp.)	Prakiraan Maju (Rp.)	Keterangan		
												Capaian Program		Keluaran Sub Kegiatan					Hasil Kegiatan	
												Tolok Ukur	Target	Tolok Ukur	Target				Tolok Ukur	Target
					Daerah				Semua Kelurahan											
2	16	03	2.02	07	Pengembangan Aplikasi dan Proses Bisnis PemerintahanBerbasis Elektronik				Kab. Dairi, Semua Kecamatan, Semua Kelurahan			Terlaksananya Sistem Aplikasi Kepemrintahanuntuk mendukung Pelaksanaan dan Pengembangan e-Government	12 Bulan			990,000,000	1,252,067,410			

2	16	03	2.02	10	Pengembangan dan Pengelolaan Sumber Daya Teknologi Informasi dan Komunikasi Pemerintah Daerah			Kab. Dairi, Semua Kecamatan, Semua Kelurahan			Terpeliharanya Sistem dan Jaringan Internet di Kab. Dairi	1 Tahun			344,887,290	344,537,050				
2	20	URUSAN PEMERINTAHAN BIDANG STATISTIK														133,302,400	16,855,542			
2	20	02	PROGRAM PENYELENGGARAAN STATISTIK SEKTORAL														133,302,400	16,855,542		
2	20	02	2.01	Penyelenggaraan Statistik Sektoral di Lingkup Daerah Kabupaten/Kota														133,302,400	16,855,542	
2	20	02	2.01	01	Koordinasi dan Sinkronisasi Pengumpulan, Pengolahan, Analisis dan Diseminasi Data Statistik Sektoral			Kab. Dairi, Semua Kecamatan, Semua Kelurahan			Termutakhirnya Data Statistik Sektoral	28 Data			23,146,200	16,855,542				
2	20	02	2.01	03	Membangun Metadata Statistik Sektoral			Kab. Dairi, Semua Kecamatan, Semua Kelurahan			Tersusunnya Data Statistik Daerah	100 %			110,156,200	0				
2	21	URUSAN PEMERINTAHAN BIDANG PERSANDIAN														167,554,300	29,900,530			
2	21	02	PROGRAM PENYELENGGARAAN PERSANDIAN UNTUK PENGAMANAN INFORMASI														167,554,300	29,900,530		
2	21	02	2.01	Penyelenggaraan Persandian untuk Pengamanan Informasi Pemerintah Daerah Kabupaten/Kota														33,000,000	29,900,530	
2	21	02	2.01	01	Penetapan Kebijakan Tata Kelola Keamanan Informasi dan Jaring Komunikasi Sandi Pemerintah Daerah			Kab. Dairi, Semua Kecamatan, Semua Kelurahan			Terciptanya Pola Hubungan Komunikasi Sandi Daerah	1 Jarkomsan da			33,000,000	29,900,530				
Kode	Kode	Kode	Kode	Kode	Kode	Kode	Kode	Kode	Kode	Kode	Indikator Kinerja				Pagu Indikatif (Rp.)	Prakiraan Maju (Rp.)	Keterangan			
											Capaian Program		Keluaran Sub Kegiatan					Hasil Kegiatan		
											Tolok Ukur	Target	Tolok Ukur	Target				Tolok Ukur	Target	
2	21	02	2.02	Penetapan Pola Hubungan Komunikasi Sandi Antar Perangkat Daerah Kabupaten/Kota														134,554,300	0	
2	21	02	2.02	01	Operasionalisasi Jaring Komunikasi Sandi Pemerintah Daerah Kabupaten/Kota			Kab. Dairi, Semua Kecamatan, Semua Kelurahan			Terkelola dan Terpeliharanya Materiil Sandi, Peralatan Sandi dan Alat Pendukung Utama (APU) Persandian serta Jaring Komunikasi Sandi Daerah	50 Peserta			134,554,300	0				
TOTAL															12,370,871,152	11,923,992,951				

Nama Perangkat Daerah : Dinas Perindustrian, Perdagangan, Koperasi, Usaha Kecil dan Menengah

Kode	Urusan/ Bidang Urusan Pemerintahan Daerah Dan Program/ Kegiatan	Prioritas Daerah	Sasaran Daerah	Lokasi	Indikator Kinerja						Pagu Indikatif(Rp.)	Prakiraan Maju(Rp.)	Keterangan						
					Capaian Program		Keluaran Sub Kegiatan		Hasil Kegiatan										
					Tolok Ukur	Target	Tolok Ukur	Target	Tolok Ukur	Target									
2																			
URUSAN PEMERINTAHAN WAJIB YANG TIDAK BERKAITAN DENGAN PELAYANAN DASAR																			
2	17										555,610,000	320,771,000							
URUSAN PEMERINTAHAN BIDANG KOPERASI, USAHA KECIL, DAN MENENGAH																			
2	17	03									100,000,000	0							
PROGRAM PENGAWASAN DAN PEMERIKSAAN KOPERASI																			
2	17	03	2.01								100,000,000	0							
Pemeriksaan dan Pengawasan Koperasi, Koperasi Simpan Pinjam/Unit Simpan Pinjam Koperasi yang Wilayah Keanggotaannya dalam Daerah Kabupaten/ Kota																			
2	17	03	2.01	02	Pemeriksaan Kepatuhan Koperasi terhadap Peraturan Perundang-Undangan Kewenangan Kabupaten/Kota	4. Pertumbuhan ekonomi umat berbasis inovasi dan kreativitas (DAIRI KREASI).		Kab. Dairi, Sidikalang, Sidikalang			Jumlah Koperasi yang Melakukan RAT	35 Koperasi		100,000,000	0				
2	17	05																	
PROGRAM PENDIDIKAN DAN LATIHAN PERKOPERASIAN											200,000,000	0							
2	17	05	2.01																
Pendidikan dan Latihan Perkoperasian Bagi Koperasi yang Wilayah Keanggotaan dalam Daerah Kabupaten/Kota											200,000,000	0							
2	17	05	2.01	01	Peningkatan Pemahaman dan Pengetahuan Perkoperasian serta Kapasitas dan Kompetensi SDM Koperasi	4. Pertumbuhan ekonomi umat berbasis inovasi dan kreativitas (DAIRI KREASI).		Kab. Dairi, Sidikalang, Sidikalang			Terlaksananya Pelaksanaan LTTK Tk. Kabupaten dan Tk. Wilayah	25 Koperasi		200,000,000	0				
2	17	07																	
PROGRAM PEMBERDAYAAN USAHA MENENGAH, USAHA KECIL, DAN USAHA MIKRO (UMKM)											255,610,000	320,771,000							
2	17	07	2.01																
Pemberdayaan Usaha Mikro yang Dilakukan melalui Pendataan, Kemitraan, Kemudahan Perizinan, Penguatan Kelembagaan dan Koordinasi dengan Para Pemangku Kepentingan											255,610,000	320,771,000							
2	17	07	2.01	02	Pemberdayaan melalui Kemitraan Usaha Mikro	4. Pertumbuhan ekonomi umat berbasis inovasi dan kreativitas (DAIRI KREASI).		Semua Kabupaten/ Kota, Semua Kecamatan, Semua Kelurahan			terlaksananya pelatihan kewirausahaan	30 orang		155,450,000	192,995,000				
2	17	07	2.01	04	Pemberdayaan Kelembagaan Potensidan Pengembangan Usaha Mikro	4. Pertumbuhan ekonomi umat berbasis inovasi dan		Semua Kabupaten/ Kota, Semua Kecamatan, Semua			terlaksananya pengembangan usaha mikro	100 UKM		100,160,000	127,776,000				
Urusan/ Bidang Urusan											Indikator Kinerja								Keterangan

Kode	Pemerintahan Daerah Dan Program/ Kegiatan	Prioritas Daerah	Sasaran Daerah	Lokasi	Capaian Program		Keluaran Sub Kegiatan		Hasil Kegiatan		Pagu Indikatif(Rp.)	Prakiraan Maju(Rp.)	Prioritas Pembangunan Nasional	
					Tolok Ukur	Target	Tolok Ukur	Target	Tolok Ukur	Target				
		keaktivitas (DAIRI KREASI).		Kelurahan										
3	URUSAN PEMERINTAHAN PILIHAN													
3 30	URUSAN PEMERINTAHAN BIDANG PERDAGANGAN											2,094,702,720	2,255,538,800	
3 30 01	PROGRAM PENUNJANG URUSAN PEMERINTAHAN DAERAH KABUPATEN/KOTA											5,445,000	6,000,000	
3 30 01 2.08	Penyediaan Jasa Penunjang Urusan Pemerintahan Daerah											5,445,000	6,000,000	
3 30 01 2.08 02	Penyediaan Jasa Komunikasi, Sumber Daya Air dan Listrik	4. Pertumbuhan ekonomi umat berbasis inovasi dan kreativitas (DAIRI KREASI).		Kab. Dairi, Sidikalang, Sidikalang			tersedianya jasa air listrik telepon	12 bulan			5,445,000	6,000,000		
3 30 03	PROGRAM PENINGKATAN SARANA DISTRIBUSI PERDAGANGAN											646,902,720	864,712,000	
3 30 03 2.01	Pembangunan dan Pengelolaan Sarana Distribusi Perdagangan											646,902,720	864,712,000	
3 30 03 2.01 01	Penyediaan Sarana Distribusi Perdagangan	4. Pertumbuhan ekonomi umat berbasis inovasi dan kreativitas (DAIRI KREASI).		Semua Kabupaten/ Kota, Semua Kecamatan, Semua Kelurahan			terlaksananya sosialisasidan revitalisasi pasar tradisiol	1 tahun			646,902,720	864,712,000		
3 30 04	PROGRAM STABILISASI HARGA BARANG KEBUTUHAN POKOK DAN BARANG PENTING											212,355,000	98,826,800	
3 30 04 2.02	Pengendalian Harga, dan Stok Barang Kebutuhan Pokok dan Barang Penting di Tingkat Pasar Kabupaten/Kota											212,355,000	98,826,800	
3 30 04 2.02 01	Pemantauan Harga dan Stok Barang Kebutuhan Pokok danBarang Penting pada Pelaku Usaha Distribusi Barang dalam 1 (satu) Kabupaten/Kota	4. Pertumbuhan ekonomi umat berbasis inovasi dan kreativitas (DAIRI KREASI).		Semua Kabupaten/ Kota, Semua Kecamatan, Semua Kelurahan			terlaksananya pengumpulan pengolahan publikasidata harga barang pokok dan barang penting	33 komoditi			136,125,000	14,973,800		
3 30 04 2.02 03	Pelaksanaan Operasi Pasar Reguler dan Pasar Khusus yang Berdampak dalam 1	4. Pertumbuhan ekonomi umat berbasis		Semua Kabupaten/ Kota, Semua Kecamatan,			terlaksananya fasilitasi operasi pasar dan pasar murah	15 kecamatan			76,230,000	83,853,000		
					Capaian Program		Keluaran Sub Kegiatan		Hasil Kegiatan				Prioritas Pembangunan Nasional	
					Tolok Ukur	Target	Tolok Ukur	Target	Tolok Ukur	Target				

	(satu) Kabupaten/Kota	inovasi dan kreativitas (DAIRI KREASI).		Semua Kelurahan										
3 30 05	PROGRAM PENGEMBANGAN EKSPOR										700,000,000	681,000,000		
3 30 05 2.01	Penyelenggaraan Promosi Dagang melalui Pameran Dagang dan Misi Dagang bagi Produk Ekspor Unggulan yang terdapat pada 1 (satu) Daerah Kabupaten/Kota										700,000,000	681,000,000		
3 30 05 2.01 02	Pameran Dagang Nasional	4. Pertumbuhan ekonomi umat berbasis inovasi dan kreativitas (DAIRI KREASI).		Semua Kabupaten/ Kota, Semua Kecamatan, Semua Kelurahan			terikutinya pameran promosi perdagangan pameran	1 kegiatan			150,000,000	175,000,000		
3 30 05 2.01 03	Pameran Dagang Lokal	4. Pertumbuhan ekonomi umat berbasis inovasi dan kreativitas (DAIRI KREASI).		Semua Kabupaten/ Kota, Semua Kecamatan, Semua Kelurahan			terikutinya pameran promosi perdagangan pameran lainnya	1 kegiatan			100,000,000	11,000,000		
3 30 05 2.01 04	Misi Dagang Bagi Produk Ekspor Unggulan	4. Pertumbuhan ekonomi umat berbasis inovasi dan kreativitas (DAIRI KREASI).		Semua Kabupaten/ Kota, Semua Kecamatan, Semua Kelurahan			terlaksananya misi dagang bagi produk ekspor	1 kegiatan			100,000,000	110,000,000		
3 30 05 2.01 05	Peningkatan Citra Produk Ekspor	4. Pertumbuhan ekonomi umat berbasis inovasi dan kreativitas (DAIRI KREASI).		Semua Kabupaten/ Kota, Semua Kecamatan, Semua Kelurahan			terlaksananya kampanye peningkatan citra produk ekspor unggulan kab Dairi	1 kegiatan			200,000,000	220,000,000		
3 30 05 2.01 06	Pembinaan Pelaku Usaha Ekspor	4. Pertumbuhan ekonomi umat berbasis		Semua Kabupaten/ Kota, Semua Kecamatan,			terlaksananya bimtek fasilitasi kemudahan pelaku usaha ekspor	1 kegiatan			150,000,000	165,000,000		
Kode	Urusan/ Bidang Urusan Pemerintahan Daerah Dan Program/ Kegiatan	Prioritas Daerah	Sasaran Daerah	Lokasi	Indikator Kinerja						Pagu Indikatif (Rp.)	Prakiraan Maju (Rp.)	Keterangan	
					Capaian Program		Keluaran Sub Kegiatan		Hasil Kegiatan					
					Tolok Ukur	Target	Tolok Ukur	Target	Tolok Ukur	Target				
		inovasi dan kreativitas (DAIRI KREASI).		Semua Kelurahan										
3 30 06	PROGRAM STANDARDISASI DAN PERLINDUNGAN KONSUMEN										380,000,000	440,000,000		

3 30 06 2.01	Pelaksanaan Metrologi Legal, Berupa Tera, Tera Ulang, dan Pengawasan										380,000,000	440,000,000	
3 30 06 2.01 01	Pelaksanaan Metrologi Legal, Berupa Tera, TeraUlang	4. Pertumbuhan ekonomi umat berbasis inovasi dan kreativitas (DAIRI KREASI).		Semua Kabupaten/ Kota, Semua Kecamatan, Semua Kelurahan			terlaksananya sidang tera/tera ulang	500 UUTP			190,000,000	220,000,000	
3 30 06 2.01 02	Pengawasan/ Penyuluhan Metrologi Legal			Semua Kabupaten/ Kota, Semua Kecamatan, Semua Kelurahan			jumlah UUTP yang diawasi	600 UUTP			190,000,000	220,000,000	
3 30 07	PROGRAM PENGGUNAAN DAN PEMASARAN PRODUK DALAM NEGERI										150,000,000	165,000,000	
3 30 07 2.01	Pelaksanaan Promosi, Pemasaran dan Peningkatan Penggunaan Produk Dalam Negeri										150,000,000	165,000,000	
3 30 07 2.01 03	Peningkatan Sistem dan Jaringan Informasi Perdagangan	4. Pertumbuhan ekonomi umat berbasis inovasi dan kreativitas (DAIRI KREASI).		Semua Kabupaten/ Kota, Semua Kecamatan, Semua Kelurahan			terlaksananya sosialisasi ketentuandibidang cukai	150 pedagang			150,000,000	165,000,000	
3 31	URUSAN PEMERINTAHAN BIDANG PERINDUSTRIAN										6,188,160,000	2,125,362,000	
3 31 01	PROGRAM PENUNJANG URUSAN PEMERINTAHAN DAERAH KABUPATEN/KOTA										5,207,210,000	930,317,000	
3 31 01 2.01	Perencanaan, Penganggaran, dan Evaluasi Kinerja Perangkat Daerah										24,200,000	27,000,000	
3 31 01 2.01 01	Penyusunan Dokumen Perencanaan Perangkat Daerah	4. Pertumbuhan ekonomi umat berbasis inovasi dan kreativitas		Semua Kabupaten/ Kota, Semua Kecamatan, Semua Kelurahan			tersedianya renstra dan renja perangkat daerah	2 laporan			12,100,000	14,000,000	
Kode	Urusan/ Bidang/ Urusan Pemerintahan Daerah Dan Program/ Kegiatan	Prioritas Daerah	Sasaran Daerah	Lokasi	Indikator Kinerja						Pagu Indikatif (Rp.)	Prakiraan Maju (Rp.)	Keterangan
					Capaian Program		Keluaran Sub Kegiatan		Hasil Kegiatan				
					Tolok Ukur	Target	Tolok Ukur	Target	Tolok Ukur	Target			
		(DAIRI KREASI).											
3 31 01 2.01 06	Koordinasi dan Penyusunan Laporan Capaian Kinerja dan Ikhtisar Realisasi Kinerja SKPD	4. Pertumbuhan ekonomi umat berbasis inovasi dan kreativitas (DAIRI KREASI).		Semua Kabupaten/ Kota, Semua Kecamatan, Semua Kelurahan			terlaksananya penyusunan laporan capaian kinerja dan ikhtisar realisasi kinerja realisasi	7 laporan			12,100,000	13,000,000	

3 31 01 2.02	Administrasi Keuangan Perangkat Daerah										3,672,319,992	0	
3 31 01 2.02 01	Penyediaan Gaji dan Tunjangan ASN	4. Pertumbuhan ekonomi umat berbasis inovasi dan kreativitas (DAIRI KREASI).		Semua Kabupaten/ Kota, Semua Kecamatan, Semua Kelurahan			tersedianya gaji dan tunjangan asn	12 bulan			3,672,319,992	0	
3 31 01 2.05	Administrasi Kepegawaian Perangkat Daerah										50,000,000	133,100,000	
3 31 01 2.05 11	Bimbingan Teknis Implementasi Peraturan Perundang-Undangan	4. Pertumbuhan ekonomi umat berbasis inovasi dan kreativitas (DAIRI KREASI).		Semua Kabupaten/ Kota, Semua Kecamatan, Semua Kelurahan			tersedianya pendidikan dan pelatihan formal	12 bulan			50,000,000	133,100,000	
3 31 01 2.06	Administrasi Umum Perangkat Daerah										907,420,008	329,723,000	
3 31 01 2.06 01	Penyediaan Komponen Instalasi Listrik/Penerangan Bangunan Kantor	4. Pertumbuhan ekonomi umat berbasis inovasi dan kreativitas (DAIRI KREASI).		Semua Kabupaten/ Kota, Semua Kecamatan, Semua Kelurahan			tersedianya komponen instalasi listrik /penerangan bangunan kantor	12 bulan			24,200,000	26,620,000	
3 31 01 2.06 02	Penyediaan Peralatandan Perlengkapan Kantor	4. Pertumbuhan ekonomi umat berbasis inovasi dan kreativitas dan		Semua Kabupaten/ Kota, Semua Kecamatan, Semua			tersedianya keperluan alat tulis kantor	12 bulan			125,810,000	216,491,000	
Kode	Urusan/ Bidang/ Urusan Pemerintahan Daerah Dan Program/ Kegiatan	Prioritas Daerah	Sasaran Daerah	Lokasi	Indikator Kinerja						Pagu Indikatif (Rp.)	Prakiraan Maju (Rp.)	Keterangan Prioritas Pembangunan Nasional
					Capaian Program		Keluaran Sub Kegiatan		Hasil Kegiatan				
					Tolok Ukur	Target	Tolok Ukur	Target	Tolok Ukur	Target			
		keativitas (DAIRI KREASI).		Kelurahan									
3 31 01 2.06 05	Penyediaan Barang Cetak dan Penggandaan	4. Pertumbuhan ekonomi umat berbasis inovasi dan kreativitas (DAIRI KREASI).		Semua Kabupaten/ Kota, Semua Kecamatan, Semua Kelurahan			tersedianya barang cetak dan penggandaan	12 bulan			46,958,000	62,654,000	

3 31 01 2.06 06	Penyediaan Bahan Bacaan dan Peraturan Perundang-undangan	4. Pertumbuhan ekonomi umat berbasis inovasi dan kreativitas (DAIRI KREASI).		Semua Kabupaten/ Kota, Semua Kecamatan, Semua Kelurahan			tersedianyabahan bacaan dan peraturanperundang-undangan	12 bulan			13,000,000	23,958,000	
3 31 01 2.06 09	Penyelenggaraan Rapat Koordinasi danKonsultasi SKPD	4. Pertumbuhan ekonomi umat berbasis inovasi dan kreativitas (DAIRI KREASI).		Semua Kabupaten/ Kota, Semua Kecamatan, Semua Kelurahan			Terlaksananya Rapat Rapat Koordinasi dan Konsultasi ke Luar Daerah Tersedianya Makanandan Minuman Rapat	12 bulan 12 bulan			697,452,008	0	
3 31 01 2.07	Pengadaan Barang Milik Daerah Penunjang Urusan Pemerintah Daerah										90,000,000	133,100,000	
3 31 01 2.07 11	Pengadaan Sarana dan Prasarana Pendukung GedungKantor atau Bangunan Lainnya	4. Pertumbuhan ekonomi umat berbasis inovasi dan kreativitas (DAIRI KREASI).		Semua Kabupaten/ Kota, Semua Kecamatan, Semua Kelurahan			tersediaya perlengkapan gedungkantor	12 bulan			90,000,000	133,100,000	
3 31 01 2.08	Penyediaan Jasa Penunjang Urusan Pemerintahan Daerah										220,000,000	0	
3 31 01 2.08 04	Penyediaan Jasa Pelayanan UmumKantor	4. Pertumbuhan ekonomi umat berbasis inovasi dan		Semua Kabupaten/ Kota, Semua Kecamatan, Semua			tersedianya petugas jaga malam/penjaga kantor tenaga teknismetologi	12 bulan			220,000,000	0	
Kode	Urusan/ BidangUrusan Pemerintahan Daerah Dan Program/ Kegiatan	Prioritas Daerah	Sasaran Daerah	Lokasi	Indikator Kinerja						Pagu Indikatif(Rp.)	Prakiraan Maju(Rp.)	Keterangan
					Capaian Program		Keluaran Sub Kegiatan		Hasil Kegiatan				
					Tolok Ukur	Target	Tolok Ukur	Target	Tolok Ukur	Target			
		keativitas (DAIRI KREASI).		Kelurahan									
3 31 01 2.09	Pemeliharaan Barang Milik Daerah Penunjang Urusan Pemerintahan Daerah										243,270,000	307,394,000	
3 31 01 2.09 01	Penyediaan Jasa Pemeliharaan, Biaya Pemeliharaan dan Pajak Kendaraan Perorangan Dinas atau Kendaraan Dinas Jabatan	4. Pertumbuhan ekonomi umat berbasis inovasi dan kreativitas (DAIRI KREASI).		Semua Kabupaten/ Kota, Semua Kecamatan, Semua Kelurahan			tersedianya jasa pemeliharaan dan perijinan kendaraaninas operasional dan ikhtisar realisasi kinerja realisasi	12 bulan			150,000,000	190,000,000	

3 31 01 2.09 05	Pemeliharaan Mebel	4. Pertumbuhan ekonomi umat berbasis inovasi dan kreativitas (DAIRI KREASI).		Semua Kabupaten/ Kota, Semua Kecamatan, Semua Kelurahan			tersedianya jasa perbaikan pemeliharaan rutin mebeleur	12 bulan			12,520,000	17,569,000	
3 31 01 2.09 09	Pemeliharaan/Rehabilitasi Gedung Kantor dan Bangunan Lainnya	4. Pertumbuhan ekonomi umat berbasis inovasi dan kreativitas (DAIRI KREASI).		Semua Kabupaten/ Kota, Semua Kecamatan, Semua Kelurahan			terpeliharanya gedung kantor	12 bulan			80,750,000	99,825,000	
3 31 02	PROGRAM PERENCANAAN DAN PEMBANGUNAN INDUSTRI										980,950,000	1,195,045,000	
3 31 02 2.01	Penyusunan dan Evaluasi Rencana Pembangunan Industri Kabupaten/Kota										980,950,000	1,195,045,000	
3 31 02 2.01 03	Koordinasi, Sinkronisasi, dan pelaksanaan Pembangunan Sumber Daya Industri	4. Pertumbuhan ekonomi umat berbasis inovasi dan kreativitas (DAIRI KREASI).		Semua Kabupaten/ Kota, Semua Kecamatan, Semua Kelurahan			peningkatan jumlah kapasitas pelaku IKM	100 orang			240,000,000	270,000,000	
3 31 02 2.01 05	Koordinasi, Sinkronisasi, dan Pelaksanaan Pemberdayaan	4. Pertumbuhan ekonomi umat berbasis		Semua Kabupaten/ Kota, Semua Kecamatan,			terfasilitasnya kegiatan dekransda	1 kegiatan			740,950,000	925,045,000	
Kode	Urusan/ Bidang Urusan Pemerintahan Daerah Dan Program/ Kegiatan	Prioritas Daerah	Sasaran Daerah	Lokasi	Indikator Kinerja						Pagu Indikatif(Rp.)	Prakiraan Maju(Rp.)	Keterangan
					Capaian Program		Keluaran Sub Kegiatan		Hasil Kegiatan				
					Tolok Ukur	Target	Tolok Ukur	Target	Tolok Ukur	Target			
	Industri dan Peran Serta Masyarakat	inovasi dan kreativitas (DAIRI KREASI).		Semua Kelurahan									
TOTAL											8,838,472,720	4,701,671,800	

Nama Perangkat Daerah : Dinas Pariwisata, Kebudayaan, Pemuda dan Olahraga

Kode	Urusan/ Bidang Urusan Pemerintahan Daerah Dan Program/ Kegiatan	Prioritas	Sasaran Daerah	Lokasi	Indikator Kinerja						Pagu Indikatif(Rp.)	Prakiraan Maju(Rp.)	Keterangan
					Capaian Program		Keluaran Sub Kegiatan		Hasil Kegiatan				
					Tolok Ukur	Target	Tolok Ukur	Target	Tolok Ukur	Target			Prioritas Pembangunan Nasional

				Daerah			Tolok Ukur	Target	Tolok Ukur	Target	Tolok Ukur	Target			Pembangunan Nasional			
2				URUSAN PEMERINTAHAN WAJIB YANG TIDAK BERKAITAN DENGAN PELAYANAN DASAR														
2	19			URUSAN PEMERINTAHAN BIDANG KEPEMUDAAN DAN OLAHRAGA												8,567,783,286	4,582,654,832	
2	19	01		PROGRAM PENUNJANG URUSAN PEMERINTAHAN DAERAH KABUPATEN/KOTA												6,986,884,286	2,693,904,832	
2	19	01	2.01	Perencanaan, Penganggaran, dan Evaluasi Kinerja Perangkat Daerah												11,000,000	12,100,000	
2	19	01	2.01	01	Penyusunan Dokumen Perencanaan Perangkat Daerah	5. Pengembangan destinasi dan infrastruktur kepariwisataan.			Kab. Dairi, Sidikalang, Batang Beruh			Tersusunnya Renja SKPD	1 Dokumen			5,500,000	6,050,000	
2	19	01	2.01	06	Koordinasi dan Penyusunan Laporan Capaian Kinerja dan Ikhtisar Realisasi Kinerja SKPD	5. Pengembangan destinasi dan infrastruktur kepariwisataan.			Kab. Dairi, Sidikalang, Batang Beruh			Tersedianya Laporan Capaian Kinerja Perangkat Daerah	5 Laporan			5,500,000	6,050,000	
2	19	01	2.02	Administrasi Keuangan Perangkat Daerah												4,437,579,454	0	
2	19	01	2.02	01	Penyediaan Gaji dan Tunjangan ASN	5. Pengembangan destinasi dan infrastruktur kepariwisataan.			Semua Kabupaten/ Kota, Semua Kecamatan, Semua Kelurahan			Tersedianya gaji dan tunjangan ASN	12 Bulan			4,437,579,454	0	
2	19	01	2.05	Administrasi Kepegawaian Perangkat Daerah												50,000,000	55,000,000	
2	19	01	2.05	11	Bimbingan Teknis Implementasi Peraturan Perundang-Undangan	5. Pengembangan destinasi dan infrastruktur kepariwisataan.			Kab. Dairi, Sidikalang, Batang Beruh			Bimbingan Teknis bagi Aparatur	5 Orang			50,000,000	55,000,000	
2	19	01	2.06	Administrasi Umum Perangkat Daerah												705,000,000	775,500,000	
2	19	01	2.06	01	Penyediaan Komponen Instalasi Listrik/Penerangan Bangunan Kantor	5. Pengembangan destinasi dan infrastruktur kepariwisataan.			Kab. Dairi, Sidikalang, Batang Beruh			Tersedianya Peralatan Listrik Kantor	12 Bulan			10,000,000	11,000,000	
Kode	Urusan/ Bidang Pemerintahan Daerah Dan Program/ Kegiatan	Prioritas Daerah	Sasaran Daerah	Lokasi	Indikator Kinerja						Pagu Indikatif(Rp.)	Prakiraan Maju(Rp.)	Keterangan					
					Capaian Program		Keluaran Sub Kegiatan		Hasil Kegiatan									
					Tolok Ukur	Target	Tolok Ukur	Target	Tolok Ukur	Target								
2	19	01	2.06	02	Penyediaan Peralatan dan Perlengkapan Kantor	5. Pengembangan destinasi dan infrastruktur kepariwisataan.			Kab. Dairi, Sidikalang, Batang Beruh			Alat Tulis Kantor Peralatan Kebersihan Kantor	12 Bulan 12 Bulan			180,000,000	198,000,000	

2	19	01	2.06	03	Penyediaan Peralatan Rumah Tangga	5. Pengembangan destinasi dan infrastruktur kepariwisataan.		Kab. Dairi, Sidikalang, Batang Beruh			Tersedianya Peralatan Rumah Tangga Kantor	12 Bulan			50,000,000	55,000,000	
2	19	01	2.06	05	Penyediaan Barang Cetak dan Penggandaan	5. Pengembangan destinasi dan infrastruktur kepariwisataan.		Kab. Dairi, Sidikalang, Batang Beruh			Tersedianya Barang Cetak dan Penggandaan Kantor	12 Bulan			50,000,000	55,000,000	
2	19	01	2.06	06	Penyediaan Bahan Bacaan dan Peraturan Perundang-undangan	5. Pengembangan destinasi dan infrastruktur kepariwisataan.		Kab. Dairi, Sidikalang, Batang Beruh			Tersedianya Surat Kabar dan Majalah	12 Bulan			15,000,000	16,500,000	
2	19	01	2.06	09	Penyelenggaraan Rapat Koordinasi dan Konsultasi SKPD	5. Pengembangan destinasi dan infrastruktur kepariwisataan.		Kab. Dairi, Sidikalang, Batang Beruh			Makanan dan Minuman Perjalanan Dinas Luar/Dalam Daerah	12 Bulan 12 Bulan			400,000,000	440,000,000	
2	19	01	2.07		Pengadaan Barang Milik Daerah Penunjang Urusan Pemerintah Daerah										130,000,000	143,000,000	
2	19	01	2.07	05	Pengadaan Mebel	5. Pengembangan destinasi dan infrastruktur kepariwisataan.		Kab. Dairi, Sidikalang, Batang Beruh			Meja/Kursi/Lemari Arsip	8 Buah			50,000,000	55,000,000	
2	19	01	2.07	06	Pengadaan Peralatan dan Mesin Lainnya	5. Pengembangan destinasi dan infrastruktur kepariwisataan.		Kab. Dairi, Sidikalang, Batang Beruh			Peralatan Kantor (Laptop/Komputer /Printer)	8 Unit			80,000,000	88,000,000	
2	19	01	2.08		Penyediaan Jasa Penunjang Urusan Pemerintahan Daerah										1,353,304,832	1,376,304,832	
Kode	Urusan/ Bidang/ Urusan Pemerintahan Daerah Dan Program/ Kegiatan	Prioritas Daerah	Sasaran Daerah	Lokasi	Indikator Kinerja						Pagu Indikatif (Rp.)	Prakiraan Maju (Rp.)	Keterangan				
					Capaian Program		Keluaran Sub Kegiatan		Hasil Kegiatan								
					Tolok Ukur	Target	Tolok Ukur	Target	Tolok Ukur	Target							
2	19	01	2.08	02	Penyediaan Jasa Komunikasi, Sumber Daya Air dan Listrik	5. Pengembangan destinasi dan infrastruktur kepariwisataan.		Kab. Dairi, Sidikalang, Batang Beruh			Jasa Rekening Telepon, Air dan Listrik	12 Bulan			230,000,000	253,000,000	
2	19	01	2.08	04	Penyediaan Jasa Pelayanan Umum Kantor	5. Pengembangan destinasi dan infrastruktur kepariwisataan.		Kab. Dairi, Sidikalang, Batang Beruh			Tenaga Harian Lepas (THL)	12 Bulan			1,123,304,832	1,123,304,832	

2	19	01	2.09	Pemeliharaan Barang Milik Daerah Penunjang Urusan Pemerintahan Daerah							300,000,000	332,000,000						
2	19	01	2.09 01	Penyediaan Jasa Pemeliharaan, Biaya Pemeliharaan dan Pajak Kendaraan Perorangan Dinas atau Kendaraan Dinas Jabatan	5. Pengembangan destinasi dan infrastruktur kepariwisataan.		Kab. Dairi, Sidikalang, Batang Beruh			Pemeliharaan Kendaraan Dinas/Operasional	12 Bulan			110,000,000	121,000,000			
2	19	01	2.09 02	Penyediaan Jasa Pemeliharaan, Biaya Pemeliharaan, Pajak, dan Perizinan Kendaraan Dinas Operasional atau Lapangan	5. Pengembangan destinasi dan infrastruktur kepariwisataan.		Kab. Dairi, Sidikalang, Batang Beruh			Pajak Kendaraan Dinas	12 Bulan			7,000,000	7,700,000			
2	19	01	2.09 06	Pemeliharaan Peralatan dan Mesin Lainnya	5. Pengembangan destinasi dan infrastruktur kepariwisataan.		Kab. Dairi, Sidikalang, Batang Beruh			Pemeliharaan Peralatan Kantor	12 Bulan			30,000,000	35,000,000			
2	19	01	2.09 09	Pemeliharaan/Rehabilitasi Gedung Kantor dan Bangunan Lainnya	5. Pengembangan destinasi dan infrastruktur kepariwisataan.		Kab. Dairi, Sidikalang, Batang Beruh			Pemeliharaan Rutin Gedung Kantor	1 Unit			153,000,000	168,300,000			
2	19	02		PROGRAM PENGEMBANGAN KAPASITAS DAYA SAING KEPEMUDAAN							650,000,000	786,500,000						
				Kode	Usuran/ BidangUsuran Pemerintahan Daerah Dan Program/ Kegiatan	Prioritas Daerah	Sasaran Daerah	Lokasi	Indikator Kinerja						Pagu Indikatif(Rp.)	Prakiraan Maju(Rp.)	Keterangan	
									Capaian Program		Keluaran Sub Kegiatan		Hasil Kegiatan					Prioritas Pembangunan Nasional
									Tolok Ukur	Target	Tolok Ukur	Target	Tolok Ukur	Target				
2	19	02	2.01	Penyadaran, Pemberdayaan, dan Pengembangan Pemuda dan Kepemudaan Terhadap Pemuda Pelopor Kabupaten/Kota, Wirausaha Muda Pemula, dan Pemuda Kader Kabupaten/Kota							650,000,000	786,500,000						
2	19	02	2.01 01	Koordinasi, Sinkronisasi dan Penyelenggaraan Peningkatan Kapasitas Daya Saing Pemuda Pelopor	5. Pengembangan destinasi dan infrastruktur kepariwisataan.		Kab. Dairi, Sidikalang, Batang Beruh			Seleksi Bhakti Pemuda Antar Provinsi (BPAP)	50 Orang			100,000,000	110,000,000			
2	19	02	2.01 02	Koordinasi, Sinkronisasi dan Penyelenggaraan Peningkatan Kapasitas Daya Saing Wira Usaha Pemula	5. Pengembangan destinasi dan infrastruktur kepariwisataan.		Kab. Dairi, Sidikalang, Batang Beruh			Pelatihan Kewirausahaan Bagi Pemuda	100 Orang			100,000,000	110,000,000			

2	19	02	2.01	07	Pemberian Penghargaan Pemudatan Organisasi Pemuda yang Berjasa dan/atau Berprestasi	5. Pengembangan destinasi dan infrastruktur kepariwisataan.		Kab. Dairi, Sidikalang, Batang Beruh			Upacara Peringatan Hari Sumpah Pemuda	1 Kegiatan			50,000,000	55,000,000		
2	19	02	2.01	08	Peningkatan Kepemimpinan, Kepeloporan dan Kesukarelawanan Pemuda	5. Pengembangan destinasi dan infrastruktur kepariwisataan.		Kab. Dairi, Sidikalang, Batang Beruh			Sosialisasi 4 Pilar Kebangsaan	40 OKP			0	71,500,000		
2	19	02	2.01	09	Penyelenggaraan Seleksi dan Pelatihan Pasukan Pengibar Bendera	5. Pengembangan destinasi dan infrastruktur kepariwisataan.		Kab. Dairi, Sidikalang, Batang Beruh			Seleksi dan Pelatihan Anggota Paskibraka	45 Orang			400,000,000	440,000,000		
2	19	03	PROGRAM PENGEMBANGAN KAPASITAS DAYA SAING KEOLAHRAGAAN												930,899,000	1,019,750,000		
2	19	03	2.01	Pembinaan dan Pengembangan Olahraga Pendidikan pada Jenjang Pendidikan yang menjadi Kewenangan Daerah Kabupaten/Kota												620,000,000	682,000,000	
2	19	03	2.01	02	Koordinasi, Sinkronisasi dan Pelaksanaan Pemberdayaan Perkumpulan Olahraga dan Penyelenggaraan Kompetisi oleh Satuan Pendidikan Dasar	5. Pengembangan destinasi dan infrastruktur kepariwisataan.		Kab. Dairi, Sidikalang, Batang Beruh			Pekan Olahraga Pelajar Kabupaten (POPKAB)	7 Cabor			100,000,000	110,000,000		
2	19	03	2.01	03	Koordinasi, Sinkronisasi dan Pelaksanaan Penyediaan Saranadan Prasarana Olahraga Kabupaten/Kota	5. Pengembangan destinasi dan infrastruktur kepariwisataan.		Kab. Dairi, Sidikalang, Batang Beruh			Pembangunan Lapangan Olahraga Sepak Bola (Tigalinggadan Tanah Pinem) Pemeliharaan Rutin Gedung Olahraga (GOR) dan Stadion Utama Sidikalang	3 Unit 2 Unit			520,000,000	572,000,000		
2	19	03	2.02	Penyelenggaraan Kejuaraan Olahraga Tingkat Daerah Kabupaten/Kota												227,000,000	250,000,000	
2	19	03	2.02	01	Penyelenggaraan Kejuaraan Olahraga Multi Event dan Single Event Tingkat Kabupaten/Kota	5. Pengembangan destinasi dan infrastruktur kepariwisataan.		Kab. Dairi, Sidikalang, Batang Beruh			Kejuaraan Cabang Olahraga Bola Volly dan Sepak Bola	2 Cabor			150,000,000	165,000,000		
2	19	03	2.02	03	Partisipasi dan Keikutsertaan dalam Penyelenggaraan Kejuaraan	5. Pengembangan destinasi dan infrastruktur kepariwisataan.		Kab. Dairi, Sidikalang, Batang Beruh			Fasilitasi Event Olahraga Dalam/Luar Daerah	7 Cabor			77,000,000	85,000,000		
2	19	03	2.04	Pembinaan dan Pengembangan Organisasi Olahraga												83,899,000	87,750,000	

2	19	03	2.04	02	Pengembangan Organisasi Keolahragaan	5. Pengembangan destinasi dan infrastruktur kepariwisataan.		Kab. Dairi, Sidikalang, Batang Beruh			Fasilitasi Peningkatan Kompetensi Wasit/Juri /Pelatih	25 Orang			25,000,000	25,250,000		
2	19	03	2.04	04	Pemberian Penghargaan bagi Organisasi Keolahragaan Berprestasi	5. Pengembangan destinasi dan infrastruktur kepariwisataan.		Kab. Dairi, Sidikalang, Batang Beruh			Upacara Peringatan Hari Olahraga Nasional (HAORNAS)	1 Kegiatan			58,899,000	62,500,000		
2	19	04	PROGRAM PENGEMBANGAN KAPASITAS KEPRAMUKAAN												0	82,500,000		
2	19	04	2.01	Pembinaan dan Pengembangan Organisasi Kepramukaan												0	82,500,000	
Kode	Urusan/ BidangUrusan Pemerintahan Daerah Dan Program/ Kegiatan	Prioritas Daerah	Sasaran Daerah	Lokasi	Indikator Kinerja						Pagu Indikatif(Rp.)	Prakiraan Maju(Rp.)	Keterangan					
					Capaian Program		Keluaran Sub Kegiatan		Hasil Kegiatan									
					Tolok Ukur	Target	Tolok Ukur	Target	Tolok Ukur	Target								
2	19	04	2.01	05	Penyelenggaraan Kegiatan Kepramukaan TingkatDaerah	5. Pengembangan destinasi dan infrastruktur kepariwisataan.		Kab. Dairi, Sidikalang, Batang Beruh			Penyelenggaraan Kegiatan PerkemahanPramuka	1 Kegiatan			0	82,500,000		
2	22	URUSAN PEMERINTAHAN BIDANG KEBUDAYAAN												1,862,796,168	1,952,000,000			
2	22	02	PROGRAM PENGEMBANGAN KEBUDAYAAN												1,042,796,168	1,160,000,000		
2	22	02	2.01	Pengelolaan Kebudayaan yang Masyarakat Pelakunya dalam Daerah Kabupaten/Kota												800,000,000	880,000,000	
2	22	02	2.01	01	Pelindungan, Pengembangan, Pemanfaatan Objek Pemajuan Kebudayaan	5. Pengembangan destinasi dan infrastruktur kepariwisataan.		Kab. Dairi, Sidikalang, Batang Beruh			Pagelaran KebudayaanPesta Budaya Njuahnjuah Pekan Raya Sumatera Utara (PRSU)	1 Pagelaran1 Pagelaran			800,000,000	880,000,000		
2	22	02	2.02	Pelestarian Kesenian Tradisional yang Masyarakat Pelakunya dalam Daerah Kabupaten/Kota												100,000,000	110,000,000	
2	22	02	2.02	03	Pemberian Penghargaan kepadaPihak yang Berprestasi atau Berkontribusi Luar Biasa sesuai dengan Prestasi dan Kontribusinya dalam Pemajuan Kebudayaan	5. Pengembangan destinasi dan infrastruktur kepariwisataan.		Kab. Dairi, Sidikalang, Batang Beruh			Pemberian Bantuan Bagi Group/KelompokKesenian	5 Group			100,000,000	110,000,000		
2	22	02	2.03	Pembinaan Lembaga Adat yang Penganutnya dalam Daerah Kabupaten/Kota												142,796,168	170,000,000	

2	22	02	2.03	01	Pelindungan, Pengembangan, Pemanfaatan Objek Pemajuan Lembaga Adat	5. Pengembangan destinasi dan infrastruktur kepariwisataan.		Kab. Dairi, Sidikalang, Batang Beruh			Penyusunan Pokok-pokok Pikiran Daerah	1 Kegiatan			142,796,168	170,000,000		
2	22	03	PROGRAM PENGEMBANGAN KESENIAN TRADISIONAL												200,000,000	220,000,000		
2	22	03	2.01	Pembinaan Kesenian yang Masyarakat Pelakunya dalam Daerah Kabupaten/Kota												200,000,000	220,000,000	
2	22	03	2.01	01	Peningkatan Pendidikan dan Pelatihan Sumber Daya Manusia Kesenian Tradisional	5. Pengembangan destinasi dan infrastruktur kepariwisataan.		Kab. Dairi, Sidikalang, Batang Beruh			Pelathan Tari dan Musik Tradisional	2 Kelompok			200,000,000	220,000,000		
2	22	05	PROGRAM PELESTARIAN DAN PENGELOLAAN CAGAR BUDAYA												620,000,000	572,000,000		
2	22	05	2.01	Penetapan Cagar Budaya Peringkat Kabupaten/Kota												50,000,000	55,000,000	
2	22	05	2.01	01	Pendaftaran Objek Diduga Cagar Budaya	5. Pengembangan destinasi dan infrastruktur kepariwisataan.		Kab. Dairi, Sidikalang, Batang Beruh			Pendataan Cagar Budaya	1 Dokumen			50,000,000	55,000,000		
2	22	05	2.02	Pengelolaan Cagar Budaya Peringkat Kabupaten/Kota												570,000,000	517,000,000	
2	22	05	2.02	01	Pelindungan Cagar Budaya	5. Pengembangan destinasi dan infrastruktur kepariwisataan.		Kab. Dairi, Sidikalang, Batang Beruh			Operasional Gedung Nasional Djauli Manik	12 Bulan			70,000,000	77,000,000		
2	22	05	2.02	02	Pengembangan Cagar Budaya	5. Pengembangan destinasi dan infrastruktur kepariwisataan.		Kab. Dairi, Sidikalang, Batang Beruh			Pembangunan Pagar Jalan menuju Aek Sipaulak Hosa Silalahi Pembangunan RumahAdat Jojong Pakpak (Desa Bangun I Kecamatan Parbuluan)	300 Meter 1 Unit			500,000,000	440,000,000		
3	URUSAN PEMERINTAHAN PILIHAN																	
3	26	URUSAN PEMERINTAHAN BIDANG PARIWISATA														3,975,000,000	4,327,500,000	
3	26	02	PROGRAM PENINGKATAN DAYA TARIK DESTINASI PARIWISATA												3,225,000,000	3,502,500,000		
3	26	02	2.01	Pengelolaan Daya Tarik Wisata Kabupaten/Kota												2,600,000,000	2,600,000,000	
3	26	02	2.01	03	Pengembangan Daya Tarik Wisata Kabupaten/Kota	5. Pengembangan destinasi dan infrastruktur kepariwisataan.		Kab. Dairi, Sidikalang, Batang Beruh			Renovasi Sarana dan Prasarana Pariwisata (Portal, Bahtera Nuh, Kanopi Taman Golgata, Ka"bah Mesjid, Toilet Penginapan Gereja dan Open Stage)	6 Unit			2,600,000,000	2,600,000,000		
3	26	02	2.02	Pengelolaan Kawasan Strategis Pariwisata Kabupaten/Kota												75,000,000	82,500,000	

3 26 02 2.02 02	Perencanaan Kawasan Strategis Pariwisata Kabupaten/Kota	5. Pengembangan destinasi dan infrastruktur kepariwisataan.		Kab. Dairi, Sidikalang, Batang Beruh			DED Pembangunan Kawasan Strategis Pariwisata Kabupaten	1 Dokumen			75,000,000	82,500,000	
3 26 02 2.02 03	Pengembangan Kawasan Strategis Pariwisata Kabupaten/Kota	5. Pengembangan destinasi dan infrastruktur kepariwisataan.		Kab. Dairi, Sidikalang, Batang Beruh			Pembangunan Kawasan Strategis Pariwisata Kabupaten Dairi (DAK FISIK)	4 Paket			0	0	
3 26 02 2.03	Pengelolaan Destinasi Pariwisata Kabupaten/Kota										550,000,000	820,000,000	
3 26 02 2.03 03	Pengembangan Destinasi Pariwisata Kabupaten/Kota	5. Pengembangan destinasi dan infrastruktur kepariwisataan.		Kab. Dairi, Sidikalang, Batang Beruh			Operasional Taman Wisata Iman Sitinjo dan Silalahi Pengembangan Pengelolaan Desa Wisata dan Kelembagaan Pariwisata	12 Bulan 15 Desa			550,000,000	710,000,000	
3 26 02 2.03 06	Pemberdayaan Masyarakat dalam Pengelolaan Destinasi Pariwisata Kabupaten/Kota	5. Pengembangan destinasi dan infrastruktur kepariwisataan.		Kab. Dairi, Sidikalang, Batang Beruh			Pengembangan, Pengelolaan Desa Wisata dan Kelembagaan Pariwisata	15 Desa			0	110,000,000	
3 26 03	PROGRAM PEMASARAN PARIWISATA										350,000,000	385,000,000	
3 26 03 2.01	Pemasaran Pariwisata Dalam dan Luar Negeri Daya Tarik, Destinasi dan Kawasan Strategis Pariwisata Kabupaten/Kota										350,000,000	385,000,000	
3 26 03 2.01 01	Penguatan Promosi melalui Media Cetak, Elektronik, dan Media Lainnya Baik Dalam dan Luar Negeri	5. Pengembangan destinasi dan infrastruktur kepariwisataan.		Kab. Dairi, Sidikalang, Batang Beruh			Publikasi Pariwisata	1 Kegiatan			100,000,000	110,000,000	
3 26 03 2.01 02	Fasilitasi Kegiatan Pemasaran Pariwisata Baik Dalam dan Luar Negeri Pariwisata Kabupaten/Kota	5. Pengembangan destinasi dan infrastruktur kepariwisataan.		Kab. Dairi, Sidikalang, Batang Beruh			Event Pariwisata	3 Event			250,000,000	275,000,000	
3 26 05	PROGRAM PENGEMBANGAN SUMBER DAYA PARIWISATA DAN EKONOMI KREATIF										400,000,000	440,000,000	
3 26 05 2.01	Pelaksanaan Peningkatan Kapasitas Sumber Daya Manusia Pariwisata dan Ekonomi Kreatif Tingkat Dasar										200,000,000	220,000,000	
Kode	Urusan/ Bidang Urusan Pemerintahan Daerah Dan Program/ Kegiatan	Prioritas Daerah	Sasaran Daerah	Lokasi	Indikator Kinerja						Pagu Indikatif (Rp.)	Prakiraan Maju (Rp.)	Keterangan Prioritas Pembangunan Nasional
					Capaian Program		Keluaran Sub Kegiatan		Hasil Kegiatan				
					Tolok Ukur	Target	Tolok Ukur	Target	Tolok Ukur	Target			

3	26	05	2.01	01	Pengembangan Kompetensi SDM Pariwisata dan Ekonomi Kreatif Tingkat Dasar	5. Pengembangan destinasi dan infrastruktur kepariwisataan.		Kab. Dairi, Sidikalang, Batang Beruh			Pelatihan SDM Pariwisata dan Ekonomi Kreatif Tingkat Dasar (DAK NON FISIK)	7 Paket			0	0	
3	26	05	2.01	05	Fasilitasi Proses Kreasi, Produksi, Distribusi Konsumsian Konservasi Ekonomi Kreatif	5. Pengembangan destinasi dan infrastruktur kepariwisataan.		Kab. Dairi, Sidikalang, Batang Beruh			Fasilitasi Promosi Bagi Pelaku Ekonomi Kreatif	1 Kegiatan			200,000,000	220,000,000	
3	26	05	2.02		Pengembangan Kapasitas Pelaku Ekonomi Kreatif										200,000,000	220,000,000	
3	26	05	2.02	01	Pelatihan, Bimbingan Teknis, dan Pendampingan Ekonomi Kreatif	5. Pengembangan destinasi dan infrastruktur kepariwisataan.		Kab. Dairi, Sidikalang, Batang Beruh			Bimtek Ekonomi Kreatif	100 Orang			100,000,000	110,000,000	
3	26	05	2.02	02	Dukungan Fasilitasi Menghadapi Perkembangan Teknologi di Dunia Usaha	5. Pengembangan destinasi dan infrastruktur kepariwisataan.		Kab. Dairi, Sidikalang, Batang Beruh			Fasilitasi Sarana Dalam mendukung Ekonomi Kreatif	1 Paket			100,000,000	110,000,000	
															TOTAL	14,405,579,454	10,862,154,832

Nama Perangkat Daerah : Dinas Perpustakaan dan Kearsipan

Kode	Urusan/ Bidang Urusan Pemerintahan Daerah Dan Program/ Kegiatan	Prioritas Daerah	Sasaran Daerah	Lokasi	Indikator Kinerja						Pagu Indikatif(Rp.)	Prakiraan Maju(Rp.)	Keterangan			
					Capaian Program		Keluaran Sub Kegiatan		Hasil Kegiatan							
					Tolok Ukur	Target	Tolok Ukur	Target	Tolok Ukur	Target						
2					URUSAN PEMERINTAHAN WAJIB YANG TIDAK BERKAITAN DENGAN PELAYANAN DASAR											
2	23				URUSAN PEMERINTAHAN BIDANG PERPUSTAKAAN						3,912,901,962	3,498,901,962				
2	23	01			PROGRAM PENUNJANG URUSAN PEMERINTAHAN DAERAH KABUPATEN/KOTA						3,385,901,962	3,066,901,962				
2	23	01	2.01		Perencanaan, Penganggaran, dan Evaluasi Kinerja Perangkat Daerah						30,000,000	33,000,000				
2	23	01	2.01	06	Koordinasi dan Penyusunan Laporan Capaian Kinerja dan Ikhtisar Realisasi Kinerja SKPD	1. Akses Pendidikan Untuk Semua (DAIRI CERDAS).		Kab. Dairi, Sidikalang, Sidikalang			Tercapainya penyusunan laporan	5 Laporan			30,000,000	33,000,000
2	23	01	2.02		Administrasi Keuangan Perangkat Daerah						2,512,901,962	2,512,901,962				

2	23	01	2.02	01	Penyediaan Gaji dan Tunjangan ASN	1. Akses Pendidikan Untuk Semua (DAIRI CERDAS).		Kab. Dairi, Sidikalang, Sidikalang			Tersedianya Gaji dan Tunjangan ASN	12 bulan			2,512,901,962	2,512,901,962	
2	23	01	2.05		Administrasi Kepegawaian Perangkat Daerah										30,000,000	0	
2	23	01	2.05	09	Pendidikan dan Pelatihan Pegawai Berdasarkan Tugas dan Fungsi	1. Akses Pendidikan Untuk Semua (DAIRI CERDAS).		Kab. Dairi, Sidikalang, Sidikalang			Terlaksananya diklat formal peningkatan kapasitas sumber daya aparatur	12 bulan			30,000,000	0	
2	23	01	2.06		Administrasi Umum Perangkat Daerah										545,000,000	395,000,000	
2	23	01	2.06	01	Penyediaan Komponen Instalasi Listrik/Penerangan Bangunan Kantor	1. Akses Pendidikan Untuk Semua (DAIRI CERDAS).		Kab. Dairi, Sidikalang, Sidikalang			Terpenuhinya komponen instalasi listrik/penerangan kantor	12 bulan			15,000,000	0	
2	23	01	2.06	02	Penyediaan Peralatandan Perlengkapan Kantor	1. Akses Pendidikan Untuk Semua (DAIRI CERDAS).		Kab. Dairi, Sidikalang, Sidikalang			Terpenuhinya alat dan bahan pembersih kantor Terpenuhinya kebutuhan alat tulis kantor Tersedianya perlengkapan layanan perpustakaan	12 bulan 12 bulan 12 bulan			92,000,000	0	
Kode					Urusan/ BidangUrusan Pemerintahan Daerah Dan Program/ Kegiatan	Prioritas Daerah	Sasaran Daerah	Lokasi	Indikator Kinerja						Pagu Indikatif(Rp.)	Prakiraan Maju(Rp.)	Keterangan
									Capaian Program		Keluaran Sub Kegiatan		Hasil Kegiatan				
									Tolok Ukur	Target	Tolok Ukur	Target	Tolok Ukur	Target			Prioritas Pembangunan Nasional
2	23	01	2.06	05	Penyediaan Barang Cetak dan Penggandaan	1. Akses Pendidikan Untuk Semua (DAIRI CERDAS).		Kab. Dairi, Sidikalang, Sidikalang			Terpenuhinya barang cetakan dan penggandaan	12 bulan			68,000,000	0	
2	23	01	2.06	06	Penyediaan Bahan Bacaan dan Peraturan Perundang-undangan	1. Akses Pendidikan Untuk Semua (DAIRI CERDAS).									40,000,000	45,000,000	
2	23	01	2.06	09	Penyelenggaraan Rapat Koordinasi danKonsultasi SKPD	1. Akses Pendidikan Untuk Semua (DAIRI CERDAS).		Kab. Dairi, Semua Kecamatan, Semua Kelurahan			Terpenuhinya makanandan minuman rapat Terpenuhinya perjalanan dinas dalam dan luar daerah	12 bulan 12 bulan			330,000,000	350,000,000	
2	23	01	2.07		Pengadaan Barang Milik Daerah Penunjang Urusan Pemerintah Daerah										10,000,000	15,000,000	

2	23	01	2.07	11	Pengadaan Sarana dan Prasarana Pendukung Gedung Kantor atau Bangunan Lainnya	1. Akses Pendidikan Untuk Semua (DAIRI CERDAS).		Kab. Dairi, Sidikalang, Sidikalang			Ternuhnya peralatan gedung kantor (infokus)	1 unit			10,000,000	15,000,000			
2	23	01	2.08		Penyediaan Jasa Penunjang Urusan Pemerintahan Daerah										102,000,000	0			
2	23	01	2.08	02	Penyediaan Jasa Komunikasi, Sumber Daya Air dan Listrik	1. Akses Pendidikan Untuk Semua (DAIRI CERDAS).		Kab. Dairi, Sidikalang, Sidikalang			Terpenuhinya pembayaran telpon, listrik dan air	12 bulan			15,000,000	0			
2	23	01	2.08	04	Penyediaan Jasa Pelayanan Umum Kantor	1. Akses Pendidikan Untuk Semua (DAIRI CERDAS).		Kab. Dairi, Sidikalang, Sidikalang			Tersedianya kebutuhan tenaga pendukung Adm. Teknik Perkantoran	12 bulan			87,000,000	0			
2	23	01	2.09		Pemeliharaan Barang Milik Daerah Penunjang Urusan Pemerintahan Daerah										156,000,000	111,000,000			
2	23	01	2.09	02	Penyediaan Jasa Pemeliharaan, Biaya Pemeliharaan, Pajak, dan Perizinan Kendaraan Dinas Operasional atau Lapangan	1. Akses Pendidikan Untuk Semua (DAIRI CERDAS).		Kab. Dairi, Sidikalang, Sidikalang			Terpenuhinya pajak perizinan kendaraan dinas/operasional Terpenuhinya pemeliharaan kendaraan dinas/operasional	4 unit 4 unit			111,000,000	111,000,000			
Kode	Kode	Kode	Kode	Kode	Kode	Kode	Kode	Kode	Kode	Kode	Indikator Kinerja				Pagu Indikatif (Rp.)	Prakiraan Maju (Rp.)	Keterangan		
											Capaian Program		Keluaran Sub Kegiatan					Hasil Kegiatan	
											Tolok Ukur	Target	Tolok Ukur	Target				Tolok Ukur	Target
2	23	01	2.09	09	Pemeliharaan/Rehabilitasi Gedung Kantor dan Bangunan Lainnya	1. Akses Pendidikan Untuk Semua (DAIRI CERDAS).		Kab. Dairi, Sidikalang, Sidikalang			Terpenuhinya pemeliharaan perlengkapan gedung kantor Terpenuhinya pemeliharaan rutin/berkala peralatan gedung kantor	12 bulan 12 bulan			31,000,000	0			
2	23	01	2.09	11	Pemeliharaan/Rehabilitasi Sarana dan Prasarana Pendukung Gedung Kantor atau Bangunan Lainnya	1. Akses Pendidikan Untuk Semua (DAIRI CERDAS).		Kab. Dairi, Sidikalang, Sidikalang			Terpenuhinya pemeliharaan perlengkapan gedung kantor Terpenuhinya pemeliharaan rutin/berkala peralatan gedung kantor	2 unit 2 unit			14,000,000	0			
2	23	02	PROGRAM PEMBINAAN PERPUSTAKAAN												527,000,000	432,000,000			
2	23	02	2.01	Pengelolaan Perpustakaan Tingkat Daerah Kabupaten/Kota												390,000,000	292,000,000		

2	23	02	2.01	01	Pengembangan dan Pemeliharaan Layanan Perpustakaan Elektronik			Kab. Dairi, Sidikalang, Sidikalang			Tersedianya Layanan Perpustakaan Elektronik	1 Tahun			10,000,000	20,000,000	
2	23	02	2.01	02	Pengembangan Perpustakaan diTingkat Daerah Kabupaten/Kota			Semua Kabupaten/ Kota, Semua Kecamatan, Semua Kelurahan			adanya Ranperda tentang penyelenggaraan perpustakaan	1 Ranperda			160,000,000	30,000,000	
2	23	02	2.01	08	Pengembangan Bahan Pustaka			Kab. Dairi, Sidikalang, Sidikalang			Bertambahnya Jumlah Koleksi di Mobil Pintardan Mobil Perpustakaan Keliling	300 Eksemplar			45,000,000	49,500,000	
2	23	02	2.01	09	Pengelolaan dan Pengembangan Bahan Pustaka			Kab. Dairi, Sidikalang, Sidikalang			Jumlah Koleksi	1000 Eksemplar			175,000,000	192,500,000	
2	23	02	2.02		Pembudayaan Gemar Membaca Tingkat Daerah Kabupaten/Kota										137,000,000	140,000,000	
Kode	Usuran/ Bidang Usuran Pemerintahan Daerah Dan Program/ Kegiatan	Prioritas Daerah	Sasaran Daerah	Lokasi	Indikator Kinerja						Pagu Indikatif (Rp.)	Prakiraan Maju (Rp.)	Keterangan				
					Capaian Program		Keluaran Sub Kegiatan		Hasil Kegiatan								
					Tolok Ukur	Target	Tolok Ukur	Target	Tolok Ukur	Target							
2	23	02	2.02	04	Pengembangan Literasi Berbasis Inklusif Sosial			Semua Kabupaten/ Kota, Semua Kecamatan, Semua Kelurahan			Terlaksananya kegiatan pelibatan masyarakat di perpustakaan desa dan perpustakaan umum kabupaten	5 perpustakaan			137,000,000	140,000,000	
2	24				URUSAN PEMERINTAHAN BIDANG KEARSIPAN										100,000,000	120,000,000	
2	24	02			PROGRAM PENGELOLAAN ARSIP										50,000,000	60,000,000	
2	24	02	2.03		Pengelolaan Simpul Jaringan Informasi Kearsipan Nasional Tingkat Kabupaten/Kota										50,000,000	60,000,000	
2	24	02	2.03	02	Pemberdayaan Kapasitas Unit Kearsipan dan Lembaga Kearsipan Daerah Kabupaten/Kota			Kab. Dairi, Semua Kecamatan, Semua Kelurahan			terlaksananya audit kearsipan unit kerja di lingkungan pemerintah kab. Dairi terwujudnya tertib administrasi pengelolaan arsip unitkerja di lingkungan pemerintah kab. dairi	41 Unit kerja 41 Unitkerja			50,000,000	60,000,000	
2	24	03			PROGRAM PERLINDUNGAN DAN PENYELAMATAN ARSIP										50,000,000	60,000,000	
2	24	03	2.01		Pemusnahan Arsip Dilingkungan Pemerintah Daerah Kabupaten/Kota yang Memiliki Retensi di Bawah 10 (sepuluh) Tahun										50,000,000	60,000,000	

2	24	03	2.01	01	Penilaian, Penetapan dan Pelaksanaan Pemusnahan Arsip yang Memiliki Retensi Bawah 10 (sepuluh) Tahun	Semua Kabupaten/ Kota, Semua Kecamatan, Semua Kelurahan	terlaksananya verifikasi dan validasi arsip usul musnah dari ANRI tersedianya daftar arsip usul musnah, arsip statis, dan arsip dinilai kembali	2000 Arsip 3000 Arsip			50,000,000	60,000,000
TOTAL											4,012,901,962	3,618,901,962

Nama Perangkat Daerah : Sekretariat Daerah

Kode	Urusan/ Bidang Urusan Pemerintahan Daerah Dan Program/ Kegiatan	Prioritas Daerah	Sasaran Daerah	Lokasi	Indikator Kinerja						Pagu Indikatif (Rp.)	Prakiraan Maju (Rp.)	Keterangan Prioritas Pembangunan Nasional	
					Capaian Program		Keluaran Sub Kegiatan		Hasil Kegiatan					
					Tolok Ukur	Target	Tolok Ukur	Target	Tolok Ukur	Target				
4					UNSUR PENDUKUNG URUSAN PEMERINTAHAN									
4	01				SEKRETARIAT DAERAH						44,526,210,753	47,889,300,863		
4	01	01			PROGRAM PENUNJANG URUSAN PEMERINTAHAN DAERAH KABUPATEN/KOTA						37,449,015,753	40,105,019,863		
4	01	01	2.01		Perencanaan, Penganggaran, dan Evaluasi Kinerja Perangkat Daerah						194,000,000	213,400,000		
4	01	01	2.01	01	Penyusunan Dokumen Perencanaan Perangkat Daerah	8. Inovasi Pelayanan Publik dan Penataan Penyelenggaraan Sistem Pemerintahan Daerah (DAIRI GERAK CEPAT)	Kab. Dairi, Sidikalang			Tersusunnya Rencana Kerja Sekretariat Daerah	2 Dokumen	15,000,000	16,500,000	
4	01	01	2.01	02	Koordinasi dan Penyusunan Dokumen RKA-SKPD	8. Inovasi Pelayanan Publik dan Penataan Penyelenggaraan Sistem Pemerintahan Daerah (DAIRI GERAK CEPAT)	Kab. Dairi, Sidikalang			Tersusunnya Dokumen RKA Sekretariat Daerah	1 Dokumen	12,000,000	13,200,000	

4	01	01	2.01	04	Koordinasi dan Penyusunan DPA-SKPD	8. Inovasi Pelayanan Publik dan Penataan Penyelenggaraan Sistem Pemerintahan Daerah (DAIRI GERAK CEPAT)	Kab. Dairi, Sidikalang, Sidikalang			Tersusunnya Dokumen DPA Sekretariat Daerah	1 Dokumen			12,000,000	13,200,000
4	01	01	2.01	05	Koordinasi dan Penyusunan Perubahan DPA-SKPD	8. Inovasi Pelayanan Publik dan Penataan Penyelenggaraan Sistem Pemerintahan Daerah (DAIRI GERAK CEPAT)	Kab. Dairi, Sidikalang, Sidikalang			Tersusunnya Dokumen Perubahan RKA dan DPA Sekretariat Daerah	1 Dokumen			10,000,000	11,000,000
4	01	01	2.01	06	Koordinasi dan Penyusunan Laporan Capaian Kinerja dan Ikhtisar Realisasi Kinerja SKPD	8. Inovasi Pelayanan Publik dan Penataan Penyelenggaraan Sistem Pemerintahan Daerah (DAIRI GERAK CEPAT)								15,000,000	16,500,000
4	01	01	2.01	07	Evaluasi Kinerja Perangkat Daerah	8. Inovasi Pelayanan Publik dan Penataan Penyelenggaraan Sistem Pemerintahan Daerah (DAIRI GERAK CEPAT)	Kab. Dairi, Sidikalang, Sidikalang			Peningkatan Level Maturitas Sistem Pengendalian Intern Pemerintah (SPIP) Kabupaten Dairi dan Penyusunan LKIP Sekretariat Daerah	1 Tahun			130,000,000	143,000,000
4	01	01	2.02	Administrasi Keuangan Perangkat Daerah										11,991,210,753	12,066,000,000
4	01	01	2.02	01	Penyediaan Gaji dan Tunjangan ASN	8. Inovasi Pelayanan Publik dan Penataan Penyelenggaraan Sistem Pemerintahan Daerah (DAIRI GERAK CEPAT)	Kab. Dairi, Sidikalang, Sidikalang			Tersedianya Gaji dan Tunjangan ASN	1 Tahun			11,931,210,753	12,000,000,000

4 01 01 2.02 04	Koordinasi dan Pelaksanaan Akuntansi SKPD	8. Inovasi Pelayanan Publik dan Penataan Penyelenggaraan Sistem		Kab. Dairi, Sidikalang, Sidikalang			Tertatanya Administrasi Laporan Keuangan	1 Dokumen			30,000,000	33,000,000	
Kode	Urusan/ BidangUrusan Pemerintahan Daerah Dan Program/ Kegiatan	Prioritas Daerah	Sasaran Daerah	Lokasi	Indikator Kinerja						Pagu Indikatif(Rp.)	Prakiraan Maju(Rp.)	Keterangan
					Capaian Program		Keluaran Sub Kegiatan		Hasil Kegiatan				
					Tolok Ukur	Target	Tolok Ukur	Target	Tolok Ukur	Target			
		Pemerintahan Daerah (DAIRI GERAK CEPAT)											
4 01 01 2.02 07	Koordinasi dan Penyusunan Laporan Keuangan Bulanan/Triwulanan /Semesteran SKPD	8. Inovasi Pelayanan Publik dan Penataan Penyelenggaraan Sistem Pemerintahan Daerah (DAIRI GERAK CEPAT)		Kab. Dairi, Sidikalang, Sidikalang			Tersedianya Dokumen Laporan Bulanan, Triwulan, Semesteran dan Tahunan	1 Tahun			30,000,000	33,000,000	
4 01 01 2.03	Administrasi Barang Milik Daerah pada Perangkat Daerah										45,000,000	49,500,000	
4 01 01 2.03 02	Pengamanan BarangMilik Daerah SKPD	8. Inovasi Pelayanan Publik dan Penataan Penyelenggaraan Sistem Pemerintahan Daerah (DAIRI GERAK CEPAT)		Kab. Dairi, Sidikalang, Sidikalang			Terlaksananya pengawasan terhadapBarang Milik Daerah Sekretariat Daerah	1 Tahun			15,000,000	16,500,000	

4	01	01	2.03	06	Penatausahaan Barang Milik Daerah pada SKPD	8. Inovasi Pelayanan Publik dan Penataan Penyelenggaraan Sistem Pemerintahan Daerah (DAIRI GERAK CEPAT)		Kab. Dairi, Sidikalang, Sidikalang			Tersedianya Laporan Barang Milik Daerah/Buku Aset Semester dan Tahunan	1 Tahun			30,000,000	33,000,000		
4	01	01	2.05		Administrasi Kepegawaian Perangkat Daerah										303,530,000	333,883,000		
4	01	01	2.05	02	Pengadaan Pakaian Dinas Beserta Atribut Kelengkapannya	8. Inovasi Pelayanan Publik dan Penataan Penyelenggaraan Sistem		Kab. Dairi, Sidikalang, Sidikalang			Tersedianya Pakaian Dinas Beserta Atributnya	1 Tahun			45,000,000	49,500,000		
Kode	Usuran/ Bidang Pemerintahan Daerah Dan Program/ Kegiatan	Prioritas Daerah	Sasaran Daerah	Lokasi	Indikator Kinerja						Pagu Indikatif(Rp.)	Prakiraan Maju(Rp.)	Keterangan					
					Capaian Program		Keluaran Sub Kegiatan		Hasil Kegiatan									
					Tolok Ukur	Target	Tolok Ukur	Target	Tolok Ukur	Target								
4	01	01	2.05	03	Pendataan dan Pengolahan Administrasi Kepegawaian	8. Inovasi Pelayanan Publik dan Penataan Penyelenggaraan Sistem Pemerintahan Daerah (DAIRI GERAK CEPAT)		Kab. Dairi, Sidikalang, Sidikalang			Tersedia Data Administrasi Kepegawaian di Lingkungan Sekretariat Daerah	1 Tahun			30,000,000	33,000,000		
4	01	01	2.05	09	Pendidikan dan Pelatihan Pegawai Berdasarkan Tugas dan Fungsi	8. Inovasi Pelayanan Publik dan Penataan Penyelenggaraan Sistem Pemerintahan Daerah (DAIRI GERAK CEPAT)									178,530,000	196,383,000		

4	01	01	2.05	11	Bimbingan Teknis Implementasi Peraturan Perundang-Undangan	8. Inovasi Pelayanan Publik dan Penataan Penyelenggaraan Sistem Pemerintahan Daerah (DAIRI GERAK CEPAT)											50,000,000	55,000,000		
4	01	01	2.06		Administrasi Umum Perangkat Daerah										7,653,705,414	8,538,743,000				
4	01	01	2.06	01	Penyediaan Komponen Instalasi Listrik/Penerangan Bangunan Kantor	8. Inovasi Pelayanan Publik dan Penataan Penyelenggaraan Sistem Pemerintahan		Kab. Dairi, Sidalang, Sidikalang			Tersedianya Komponen Instalasi Listrik/ Penerangan Bangunan Kantor	1 Tahun					150,000,000	165,000,000		
Kode	Usuran/ Bidang Urusan Pemerintahan Daerah Dan Program/ Kegiatan	Prioritas Daerah	Sasaran Daerah	Lokasi	Indikator Kinerja						Pagu Indikatif(Rp.)	Prakiraan Maju(Rp.)	Keterangan							
					Capaian Program		Keluaran Sub Kegiatan		Hasil Kegiatan											
					Tolok Ukur	Target	Tolok Ukur	Target	Tolok Ukur	Target										
4	01	01	2.06	02	Penyediaan Peralatandan Perlengkapan Kantor	8. Inovasi Pelayanan Publik dan Penataan Penyelenggaraan Sistem Pemerintahan Daerah (DAIRI GERAK CEPAT)		Kab. Dairi, Sidalang, Sidikalang			Tersedianya Alat Tulis Kantor dan Jasa Laundry	1 Tahun					350,000,000	385,000,000		
4	01	01	2.06	05	Penyediaan Barang Cetak dan Penggandaan	8. Inovasi Pelayanan Publik dan Penataan Penyelenggaraan Sistem Pemerintahan Daerah (DAIRI GERAK CEPAT)		Kab. Dairi, Sidalang, Sidikalang			Tersedianya Pengadaan Blanko, Kartu, Amplop, Foto Copy dan Jilid	1 Tahun					242,231,400	266,455,000		

4 01 01 2.06 06	Penyediaan Bahan Bacaan dan Peraturan Perundang-undangan	8. Inovasi Pelayanan Publik dan Penataan Penyelenggaraan Sistem Pemerintahan Daerah (DAIRI GERAK CEPAT)		Kab. Dairi, Sidikalang, Sidikalang			Jumlah Media Cetak dan Online Yang Ditangani Di Lingkungan Sekretariat Daerah Kabupaten Dairi	1 Tahun			162,680,000	178,948,000	
4 01 01 2.06 08	Fasilitasi Kunjungan Tamu	8. Inovasi Pelayanan Publik dan Penataan Penyelenggaraan Sistem Pemerintahan Daerah (DAIRI GERAK CEPAT)		Kab. Dairi, Sidikalang, Sidikalang			Tersedianya kendaraanan kebutuhan lainnya untuk pelayanan tamu-tamu pemerintah kabupaten Dairi	1 Tahun			2,312,128,000	2,543,340,000	
Kode	Usuran/ Bidang Usuran Pemerintahan Daerah Dan Program/ Kegiatan	Prioritas Daerah	Sasaran Daerah	Lokasi	Indikator Kinerja						Pagu Indikatif (Rp.)	Prakiraan Maju (Rp.)	Keterangan
					Capaian Program		Keluaran Sub Kegiatan		Hasil Kegiatan				
					Tolok Ukur	Target	Tolok Ukur	Target	Tolok Ukur	Target			
4 01 01 2.06 09	Penyelenggaraan Rapat Koordinasi dan Konsultasi SKPD	8. Inovasi Pelayanan Publik dan Penataan Penyelenggaraan Sistem Pemerintahan Daerah (DAIRI GERAK CEPAT) 8. Inovasi Pelayanan Publik dan Penataan Penyelenggaraan Sistem Pemerintahan Daerah (DAIRI GERAK CEPAT)		Kab. Dairi, Sidikalang, Sidikalang							8,873,332,028	10,000,000,000	
4 01 01 2.07	Pengadaan Barang Milik Daerah Penunjang Urusan Pemerintah Daerah										2,193,181,500	2,412,500,000	

4 01 01 2.07 02	Pengadaan Kendaraan Dinas Operasional atau Lapangan	8. Inovasi Pelayanan Publik dan Penataan Penyelenggaraan Sistem Pemerintahan Daerah (DAIRI GERAK CEPAT)		Kab. Dairi, Sidikalang, Sidikalang			Terlaksananya pengadaan Kendaraan Dinas/ Operasional dan Pengadaan Sepeda Motor Operasional	1 Tahun			1,000,000,000	1,100,000,000	
4 01 01 2.07 10	Pengadaan Sarana dan Prasarana Gedung Kantor atau Bangunan Lainnya	8. Inovasi Pelayanan Publik dan Penataan Penyelenggaraan Sistem Pemerintahan Daerah (DAIRI GERAK CEPAT)		Kab. Dairi, Sidikalang, Sidikalang			Terlaksananya pengadaan perlengkapan, Peralatan dan Mobilair dan peralatan dapur Gedung Kantor	1 Tahun			1,193,181,500	1,312,500,000	
4 01 01 2.08	Penyediaan Jasa Penunjang Urusan Pemerintahan Daerah										8,212,801,040	8,927,315,000	
Kode	Urusan/ Bidang Urusan Pemerintahan Daerah Dan Program/ Kegiatan	Prioritas Daerah	Sasaran Daerah	Lokasi	Indikator Kinerja						Pagu Indikatif (Rp.)	Prakiraan Maju (Rp.)	Keterangan
					Capaian Program		Keluaran Sub Kegiatan		Hasil Kegiatan				
					Tolok Ukur	Target	Tolok Ukur	Target	Tolok Ukur	Target			
4 01 01 2.08 01	Penyediaan Jasa Surat Menyurat	8. Inovasi Pelayanan Publik dan Penataan Penyelenggaraan Sistem Pemerintahan Daerah (DAIRI GERAK CEPAT)		Kab. Dairi, Sidikalang, Sidikalang			Pengadaan Materi, Perangko dan Benda Pos Lainnya	1 Tahun			56,650,000	62,315,000	

4 01 01 2.08 02	Penyediaan Jasa Komunikasi, Sumber Daya Air dan Listrik	8. Inovasi Pelayanan Publik dan Penataan Penyelenggaraan Sistem Pemerintahan Daerah (DAIRI GERAK CEPAT) 8. Inovasi Pelayanan Publik dan Penataan Penyelenggaraan Sistem Pemerintahan Daerah (DAIRI GERAK CEPAT)		Kab. Dairi, Sidikalang, Sidikalang							12,300,000,000	13,530,000,000	
4 01 01 2.08 04	Penyediaan Jasa Pelayanan Umum Kantor	8. Inovasi Pelayanan Publik dan Penataan Penyelenggaraan Sistem Pemerintahan Daerah (DAIRI GERAK CEPAT)		Kab. Dairi, Sidikalang, Sidikalang			Tersedianya tenaga Pendukung Administrasi/Teknis Perkantoran	1 Tahun			2,006,151,040	2,100,000,000	
4 01 01 2.09	Pemeliharaan Barang Milik Daerah Penunjang Urusan Pemerintahan Daerah										3,035,020,046	3,338,512,863	
Kode	Urusan/ Bidang Urusan Pemerintahan Daerah Dan Program/ Kegiatan	Prioritas Daerah	Sasaran Daerah	Lokasi	Indikator Kinerja						Pagu Indikatif (Rp.)	Prakiraan Maju (Rp.)	Keterangan
					Capaian Program		Keluaran Sub Kegiatan		Hasil Kegiatan				
					Tolok Ukur	Target	Tolok Ukur	Target	Tolok Ukur	Target			
4 01 01 2.09 01	Penyediaan Jasa Pemeliharaan, Biaya Pemeliharaan dan Pajak Kendaraan Perorangan Dinas atau Kendaraan Dinas Jabatan	8. Inovasi Pelayanan Publik dan Penataan Penyelenggaraan Sistem Pemerintahan Daerah (DAIRI GERAK CEPAT)		Kab. Dairi, Sidikalang, Sidikalang			Tersedianya Jasa Pemeliharaan, Biaya Pemeliharaan, Pajak dan Perizinan Kendaraan Perorangan Dinas atau Kendaraan Dinas Jabatan	1 Tahun			536,018,560	589,620,000	

4 01 01 2.09 02	Penyediaan Jasa Pemeliharaan, Biaya Pemeliharaan, Pajak, dan Perizinan Kendaraan Dinas Operasional atau Lapangan	8. Inovasi Pelayanan Publik dan Penataan Penyelenggaraan Sistem Pemerintahan Daerah (DAIRI GERAK CEPAT)		Kab. Dairi, Sidikalang, Sidikalang			Tersedianya Jasa Pemeliharaan, Biaya Pemeliharaan, Pajak dan Perizinan Kendaraan Dinas Operasional atau Lapangan	1 Tahun			1,495,195,330	1,644,714,863	
4 01 01 2.09 09	Pemeliharaan/Rehabilitasi Gedung Kantor dan Bangunan Lainnya	8. Inovasi Pelayanan Publik dan Penataan Penyelenggaraan Sistem Pemerintahan Daerah (DAIRI GERAK CEPAT)		Kab. Dairi, Sidikalang, Sidikalang			Terlaksananya pemeliharaan Rutin/Berkala Gedung Kantor, Rumah Jabatandan Terlaksananya Rehabilitasi Sedang /Berat Gedung Kantordan Rumah Jabatan	1 Tahun			621,070,156	683,178,000	
4 01 01 2.09 10	Pemeliharaan/Rehabilitasi Sarana dan Prasarana Gedung Kantor atau Bangunan Lainnya	8. Inovasi Pelayanan Publik dan Penataan Penyelenggaraan Sistem Pemerintahan Daerah (DAIRI GERAK CEPAT)		Kab. Dairi, Sidikalang, Sidikalang			Terlaksananya Pemeliharaan Rutin/Berkala Perlengkapan, Peralatan, Mobileur Gedung Kantor dan bangunan lainnya	1 Tahun			382,736,000	421,000,000	
4 01 01 2.11	Administrasi Keuangan dan Operasional Kepala Daerah dan Wakil Kepala Daerah										1,163,125,000	1,279,438,000	
Kode	Usuran/ BidangUsuran Pemerintahan Daerah Dan Program/ Kegiatan	Prioritas Daerah	Sasaran Daerah	Lokasi	Indikator Kinerja						Pagu Indikatif(Rp.)	Prakiraan Maju(Rp.)	Keterangan Prioritas Pembangunan Nasional
					Capaian Program		Keluaran Sub Kegiatan		Hasil Kegiatan				
					Tolok Ukur	Target	Tolok Ukur	Target	Tolok Ukur	Target			
4 01 01 2.11 01	Penyediaan Gaji dan Tunjangan Kepala Daerah dan Wakil Kepala Daerah	8. Inovasi Pelayanan Publik dan Penataan Penyelenggaraan Sistem Pemerintahan Daerah (DAIRI GERAK CEPAT)		Kab. Dairi, Sidikalang, Sidikalang			Tersedianya Gaji dan Tunjangan Kepala Daerah dan Wakil Kepala Daerah	1 Tahun			195,505,000	215,056,000	

4 01 01 2.11 02	Penyediaan Pakaian Dinas dan Atribut Kelengkapan Kepala Daerah dan Wakil Kepala Daerah	8. Inovasi Pelayanan Publik dan Penataan Penyelenggaraan Sistem Pemerintahan Daerah (DAIRI GERAK CEPAT)									142,620,000	156,882,000	
4 01 01 2.11 03	Pelaksanaan Medical Check Up Kepala Daerah dan Wakil Kepala Daerah	8. Inovasi Pelayanan Publik dan Penataan Penyelenggaraan Sistem Pemerintahan Daerah (DAIRI GERAK CEPAT)		Kab. Dairi, Sidikalang, Sidikalang				Tersedianya Medical Check Up Kepala Daerah dan Wakil Kepala Daerah	1 Tahun		50,000,000	55,000,000	
4 01 01 2.11 04	Penyediaan Dana Penunjang Operasional Kepala Daerah dan Wakil Kepala Daerah	8. Inovasi Pelayanan Publik dan Penataan Penyelenggaraan Sistem Pemerintahan Daerah (DAIRI GERAK CEPAT)		Kab. Dairi, Sidikalang, Sidikalang				Meningkatnya SDM Bupati dan Wakil Bupati dan Terlaksananya Koordinasi Kepala Daerah dan Wakil Kepala Daerah dalam Rangka Pembangunan	1 Tahun		775,000,000	852,500,000	
4 01 01 2.12	Fasilitasi Kerumahtanggaan Sekretariat Daerah										1,235,570,000	1,359,127,000	
Kode	Urusan/ Bidang Urusan Pemerintahan Daerah Dan Program/ Kegiatan	Prioritas Daerah	Sasaran Daerah	Lokasi	Indikator Kinerja						Pagu Indikatif (Rp.)	Prakiraan Maju (Rp.)	Keterangan Prioritas Pembangunan Nasional
					Capaian Program		Keluaran Sub Kegiatan		Hasil Kegiatan				
					Tolok Ukur	Target	Tolok Ukur	Target	Tolok Ukur	Target			
4 01 01 2.12 01	Penyediaan Kebutuhan Rumah Tangga Kepala Daerah			Kab. Dairi, Sidikalang, Sidikalang				Tersedianya Kebutuhan Rumah Tangga Kepala Daerah	1 Tahun		600,000,000	660,000,000	
4 01 01 2.12 02	Penyediaan Kebutuhan Rumah Tangga Wakil Kepala Daerah	8. Inovasi Pelayanan Publik dan Penataan Penyelenggaraan Sistem Pemerintahan Daerah (DAIRI GERAK CEPAT)		Kab. Dairi, Sidikalang, Sidikalang				Tersedianya Kebutuhan Rumah Tangga Wakil Kepala Daerah	1 Tahun		420,000,000	462,000,000	

4 01 01 2.12 03	Penyediaan Kebutuhan RumahTangga SekretariatDaerah	8. Inovasi Pelayanan Publik dan Penataan Penyelenggaraan Sistem Pemerintahan Daerah (DAIRI GERAK CEPAT)		Kab. Dairi, Sidikalang, Sidikalang			Tersedianya Kebutuhan Rumah Tangga Sekretariat Daerah	1 Tahun			215,570,000	237,127,000	
4 01 01 2.13	Penataan Organisasi										800,000,000	880,001,000	
4 01 01 2.13 01	Pengelolaan Kelembagaan dan Analisis Jabatan	8. Inovasi Pelayanan Publik dan Penataan Penyelenggaraan Sistem Pemerintahan Daerah (DAIRI GERAK CEPAT)		Kab. Dairi, Sidikalang, Sidikalang			Tersusunnya Informasi Jabatan masing-masing perangkat daerah, Standar Kompetensi Jabatan, Evaluasi Jabatan dan Tersedianya serta terlaksananya sosialisasi Peraturan Bupati tentang Tambahan Penghasilan PNS	1 Tahun			425,866,300	468,453,000	
4 01 01 2.13 02	Fasilitasi Pelayanan Publik dan Tata Laksana			Kab. Dairi, Sidikalang, Sidikalang			Nilai Indeks Kepuasan Masyarakat dan Tersedianya Buku	1 Tahun			155,000,000	170,500,000	
Kode	Urusan/ BidangUrusan Pemerintahan Daerah Dan Program/ Kegiatan	Prioritas Daerah	Sasaran Daerah	Lokasi	Indikator Kinerja						Pagu Indikatif(Rp.)	Prakiraan Maju(Rp.)	Keterangan Prioritas Pembangunan Nasional
					Capaian Program		Keluaran Sub Kegiatan		Hasil Kegiatan				
					Tolok Ukur	Target	Tolok Ukur	Target	Tolok Ukur	Target			
							Petunjuk Teknis Survey Kepuasan Masyarakat (SKM) Unit Pelayanan Publik						
4 01 01 2.13 03	Peningkatan Kinerja dan Reformasi Birokrasi	8. Inovasi Pelayanan Publik dan Penataan Penyelenggaraan Sistem Pemerintahan Daerah (DAIRI GERAK CEPAT)		Kab. Dairi, Sidikalang, Sidikalang			Terlaksananya Bimtek Reformasi Birokrasi	1 Tahun			73,506,000	80,857,000	

4 01 01 2.13 04	Monitoring, Evaluasidan Pengendalian Kualitas Pelayanan Publik dan Tata Laksana	8. Inovasi Pelayanan Publik dan Penataan Penyelenggaraan Sistem Pemerintahan Daerah (DAIRI GERAK CEPAT)									40,000,000	44,000,000	
4 01 01 2.13 05	Koordinasi dan Penyusunan Laporan Kinerja Pemerintah Daerah	8. Inovasi Pelayanan Publik dan Penataan Penyelenggaraan Sistem Pemerintahan Daerah (DAIRI GERAK CEPAT)		Kab. Dairi, Sidikalang, Sidikalang			Nilai Laporan Kinerja Instansi Pemerintah Kabupaten Dairi	1 Tahun			105,627,700	116,191,000	
4 01 01 2.14	Pelaksanaan Protokol dan Komunikasi Pimpinan										621,872,000	706,600,000	
4 01 01 2.14 01	Fasilitasi Keprotokolan	8. Inovasi Pelayanan Publik dan Penataan Penyelenggaraan Sistem		Kab. Dairi, Sidikalang, Sidikalang			Terfasilitasi Pelayanan Keprotokolan Kepala Daerah dan Wakil Kepala Daerah dan Terlaksananya FasilitasiKunjungan	100 %			200,000,000	220,000,000	
Kode	Urusan/ BidangUrusan Pemerintahan Daerah Dan Program/ Kegiatan	Prioritas Daerah	Sasaran Daerah	Lokasi	Indikator Kinerja						Pagu Indikatif(Rp.)	Prakiraan Maju(Rp.)	Keterangan Prioritas Pembangunan Nasional
					Capaian Program		Keluaran Sub Kegiatan		Hasil Kegiatan				
					Tolok Ukur	Target	Tolok Ukur	Target	Tolok Ukur	Target			
		Pemerintahan Daerah (DAIRI GERAK CEPAT)					Kerja/Inspeksi Ke Dalam Daerah dan Luar Daerah						
4 01 01 2.14 02	Fasilitasi Komunikasi Pimpinan			Kab. Dairi, Sidikalang, Sidikalang			Tersedianya naskah pidato/ sambutan Kepala Daerah/ WakilKepala Daerah dan Terselenggaranya Hubungan Aspirasi Antara Pemerintah Daerah dan Masyarakat	100 %			150,000,000	165,000,000	

4 01 01 2.14 03	Pendokumentasian Tugas Pimpinan	8. Inovasi Pelayanan Publik dan Penataan Penyelenggaraan Sistem Pemerintahan Daerah (DAIRI GERAK CEPAT)		Kab. Dairi, Sidikalang, Sidikalang			Terlaksananya Kegiatan Seremonial Kabupaten Dairi dalam bentuk advetorial	100 %			271,872,000	321,600,000	
4 01 02	PROGRAM PEMERINTAHAN DAN KESEJAHTERAAN RAKYAT										4,432,797,000	4,876,340,000	
4 01 02 2.01	Administrasi Tata Pemerintahan										1,510,815,000	1,662,180,000	
4 01 02 2.01 01	Penataan Administrasi Pemerintahan	8. Inovasi Pelayanan Publik dan Penataan Penyelenggaraan Sistem Pemerintahan Daerah (DAIRI GERAK CEPAT)		Kab. Dairi, Sidikalang, Sidikalang			Rekomendasi LKPJ, Terlaksananya Fasilitasi tersusun dokumen kerjasama daerah (MOU) dan dilaporkan, Terlaksananya Peringatan Hari Jadi Kabupaten Dairi, Terlaksananya kegiatan Forkopimda dan Terwujudnya peran serta dan kesetaraan gender dalam pembangunan	1 Tahun			799,750,000	880,000,000	
Kode	Usuran/ Bidang Urusan Pemerintahan Daerah Dan Program/ Kegiatan	Prioritas Daerah	Sasaran Daerah	Lokasi	Indikator Kinerja						Pagu Indikatif(Rp.)	Prakiraan Maju(Rp.)	Keterangan
					Capaian Program		Keluaran Sub Kegiatan		Hasil Kegiatan				
					Tolok Ukur	Target	Tolok Ukur	Target	Tolok Ukur	Target			
4 01 02 2.01 02	Pengelolaan Administrasi Kewilayahan	8. Inovasi Pelayanan Publik dan Penataan Penyelenggaraan Sistem Pemerintahan Daerah (DAIRI GERAK CEPAT)		Kab. Dairi, Semua Kecamatan, Semua Kelurahan			Persentase ASN Kantor Kecamatan dan Kantor Kelurahan yang mengikuti Kegiatan Pembinaan dan memiliki kompetensi sesuai bidangnya, Terpilih kecamatan terbaik kabupaten dan diperlombakan ke Tingkat Provinsi, Cakupan penegasan batas antar daerah dantitik koordinat batas yang disepakati dan Cakupan data rupa bumi/alam yang disurvei dan dihimpun	1 Tahun			521,290,000	573,420,000	

4 01 02 2.01 03	Fasilitasi Pelaksanaan Otonomi Daerah	8. Inovasi Pelayanan Publik dan Penataan Penyelenggaraan Sistem Pemerintahan Daerah (DAIRI GERAK CEPAT)		Kab. Dairi, Sidikalang, Sidikalang			Nilai LPPD, Persentase SPM perangkat daerah dan Jumlah ASN Setda yang mengikuti bimtek	1 Tahun			189,775,000	208,760,000	
4 01 02 2.02	Pelaksanaan Kebijakan Kesejahteraan Rakyat										2,159,895,000	2,375,885,000	
4 01 02 2.02 01	Fasilitasi Pengelolaan Bina Mental Spiritual	8. Inovasi Pelayanan Publik dan Penataan Penyelenggaraan Sistem Pemerintahan Daerah (DAIRI GERAK CEPAT)		Semua Kabupaten/ Kota, Semua Kecamatan, Semua Kelurahan			Jumlah kegiatan Keagamaan Yang dilaksanakan	1 Tahun			1,421,800,000	1,569,480,000	
Kode	Urusan/ BidangUrusan Pemerintahan Daerah Dan Program/ Kegiatan	Prioritas Daerah	Sasaran Daerah	Lokasi	Indikator Kinerja						Pagu Indikatif(Rp.)	Prakiraan Maju(Rp.)	Keterangan Prioritas Pembangunan Nasional
					Capaian Program		Keluaran Sub Kegiatan		Hasil Kegiatan				
					Tolok Ukur	Target	Tolok Ukur	Target	Tolok Ukur	Target			
4 01 02 2.02 02	Pelaksanaan Kebijakan, Evaluasi, dan Capaian Kinerja terkait KesejahteraanSosial	8. Inovasi Pelayanan Publik dan Penataan Penyelenggaraan Sistem Pemerintahan Daerah (DAIRI GERAK CEPAT)		Semua Kabupaten/ Kota, Semua Kecamatan, Semua Kelurahan			Jumlah Sekolah yang mengikuti Lomba UKS(SD dan SMP)	1 Tahun			210,095,000	220,105,000	
4 01 02 2.02 03	Pelaksanaan Kebijakan, Evaluasi, dan Capaian Kinerja terkait KesejahteraanMasyarakat	8. Inovasi Pelayanan Publik dan Penataan Penyelenggaraan Sistem Pemerintahan Daerah (DAIRI GERAK CEPAT)		Kab. Dairi, Sidikalang, Sidikalang			Jumlah Hari Besar Nasional yang dilaksanakan	1 Tahun			528,000,000	586,300,000	
4 01 02 2.03	Fasilitasi dan Koordinasi Hukum										762,087,000	838,275,000	

4 01 02 2.03 01	Fasilitasi Penyusunan Produk Hukum Daerah	8. Inovasi Pelayanan Publik dan Penataan Penyelenggaraan Sistem Pemerintahan Daerah (DAIRI GERAK CEPAT)		Kab. Dairi, Sidikalang, Sidikalang			Jenis Produk Hukum daerah yang terfasilitasi, Jumlah Produk hukum daerah (Peraturan Daerah dan Peraturan Bupati) yang dikaji oleh peraturan perundang-undangan yang terbaru dan lebih tinggi. Tersusunnya rencana aksi hak azasi manusia dan pelaksanaan peduli HAM Kabupaten Dairi dan Pembinaan desa/kelurahan sadar hukum	1 Tahun			272,292,000	299,500,000	
4 01 02 2.03 02	Fasilitasi Bantuan Hukum	8. Inovasi Pelayanan		Kab. Dairi, Semua			Persentase Fasilitasi bantuan hukum,	1 Tahun			382,485,000	420,734,000	
Kode	Urusan/ Bidang Urusan Pemerintahan Daerah Dan Program/ Kegiatan	Prioritas Daerah	Sasaran Daerah	Lokasi	Indikator Kinerja						Pagu Indikatif (Rp.)	Prakiraan Maju (Rp.)	Keterangan
					Capaian Program		Keluaran Sub Kegiatan		Hasil Kegiatan				
					Tolok Ukur	Target	Tolok Ukur	Target	Tolok Ukur	Target			
		Publik dan Penataan Penyelenggaraan Sistem Pemerintahan Daerah (DAIRI GERAK CEPAT)		Kecamatan, Semua Kelurahan									
4 01 02 2.03 03	Pendokumentasian Produk Hukum dan Pengelolaan Informasi Hukum	8. Inovasi Pelayanan Publik dan Penataan Penyelenggaraan Sistem Pemerintahan Daerah (DAIRI GERAK CEPAT)		Kab. Dairi, Sidikalang, Sidikalang			Terpublikasinya produk hukum daerah (Peraturan Daerah dan Peraturan Bupati) dan Tersedianya serta terlaksananya Kegiatan Pengembangan Jaringan Dokumentasi Informasi Hukum (JDIH)	1 Tahun			107,310,000	118,041,000	
4 01 03	PROGRAM PEREKONOMIAN DAN PEMBANGUNAN										2,644,398,000	2,907,941,000	
4 01 03 2.01	Pelaksanaan Kebijakan Perekonomian										962,160,000	1,057,476,000	

4 01 03 2.01 01	Koordinasi, Sinkronisasi, Monitoring dan Evaluasi Kebijakan Pengelolaan BUMD dan BLUD	8. Inovasi Pelayanan Publik dan Penataan Penyelenggaraan Sistem Pemerintahan Daerah (DAIRI GERAK CEPAT)		Kab. Dairi, Sidikalang, Sidikalang			Tersedia SDM yang handal tentang BUMD, Terlaksananya Seleksi Direktur Perumda Air Minum Lae Nciho dan Persentase Peningkatan Cakupan layanan Perusahaan Daerah/ BUMD	1 Tahun			439,000,000	482,000,000	
4 01 03 2.01 02	Pengendalian dan Distribusi Perekonomian	8. Inovasi Pelayanan Publik dan Penataan Penyelenggaraan Sistem Pemerintahan Daerah (DAIRI GERAK CEPAT)		Kab. Dairi, Semua Kecamatan, Semua Kelurahan			Cakupan monitoring dan evaluasi pupuk bersubsidi ke kelompok tani, Terlaksananya monitoring dan evaluasi penyaluran dan pendistribusian minyak dan gas dan Cakupan pengendalian inflasi daerah	1 Tahun			237,140,000	260,854,000	
Kode	Usuran/ Bidang Urusan Pemerintahan Daerah Dan Program/ Kegiatan	Prioritas Daerah	Sasaran Daerah	Lokasi	Indikator Kinerja						Pagu Indikatif (Rp.)	Prakiraan Maju (Rp.)	Keterangan
					Capaian Program		Keluaran Sub Kegiatan		Hasil Kegiatan				
					Tolok Ukur	Target	Tolok Ukur	Target	Tolok Ukur	Target			
4 01 03 2.01 03	Perencanaan dan Pengawasan Ekonomi Mikro kecil	8. Inovasi Pelayanan Publik dan Penataan Penyelenggaraan Sistem Pemerintahan Daerah (DAIRI GERAK CEPAT)		Kab. Dairi, Semua Kecamatan, Semua Kelurahan			Terlaksananya Kegiatan Fasilitasi dan koordinasi kerjasama di bidang investasi dan Terlaksananya Kegiatan Fasilitasi Permodalan UMKM di Pedesaan	1 Tahun			286,020,000	314,622,000	
4 01 03 2.02	Pelaksanaan Administrasi Pembangunan										400,000,000	440,000,000	
4 01 03 2.02 01	Fasilitasi Penyusunan Program Pembangunan	8. Inovasi Pelayanan Publik dan Penataan Penyelenggaraan Sistem Pemerintahan Daerah (DAIRI GERAK CEPAT)		Kab. Dairi, Sidikalang, Sidikalang			Tersedianya dokumen analisis standar belanja dan Tersedianya dokumen standar satuan harga.	1 Tahun			150,000,000	165,000,000	

4 01 03 2.02 02	Pengendalian dan Evaluasi Program Pembangunan	8. Inovasi Pelayanan Publik dan Penataan Penyelenggaraan Sistem Pemerintahan Daerah (DAIRI GERAK CEPAT)		Kab. Dairi, Sidikalang, Sidikalang			Cakupan pengendalian kegiatan perangkat daerah, Tersedianya Dokumen Perizinan Jasa Konstruksi dan Jumlah Penyedia yang mengikuti Sosialisasi Usaha Jasa Konstruksi	1 Tahun			150,000,000	165,000,000	
4 01 03 2.02 03	Pengelolaan Evaluasi dan Pelaporan Pelaksanaan Pembangunan	8. Inovasi Pelayanan Publik dan Penataan Penyelenggaraan Sistem Pemerintahan Daerah (DAIRI GERAK CEPAT)									100,000,000	110,000,000	
4 01 03 2.03	Pengelolaan Pengadaan Barang dan Jasa										1,282,238,000	1,410,465,000	
Kode	Urusan/ BidangUrusan Pemerintahan Daerah Dan Program/ Kegiatan	Prioritas Daerah	Sasaran Daerah	Lokasi	Indikator Kinerja						Pagu Indikatif(Rp.)	Prakiraan Maju(Rp.)	Keterangan Prioritas Pembangunan Nasional
					Capaian Program		Keluaran Sub Kegiatan		Hasil Kegiatan				
					Tolok Ukur	Target	Tolok Ukur	Target	Tolok Ukur	Target			
4 01 03 2.03 01	Pengelolaan Pengadaan Barang dan Jasa	8. Inovasi Pelayanan Publik dan Penataan Penyelenggaraan Sistem Pemerintahan Daerah (DAIRI GERAK CEPAT)		Kab. Dairi, Sidikalang, Sidikalang			Cakupan fasilitasi administrasi Pengadaan Barang/Jasadengan baik dan Meningkatnya kualitas pelaksanaan Pengadaan Barang danJasa	1 Tahun			1,022,113,000	1,124,325,000	
4 01 03 2.03 02	Pengelolaan Layanan Pengadaan secara Elektronik	8. Inovasi Pelayanan Publik dan Penataan Penyelenggaraan Sistem Pemerintahan Daerah (DAIRI GERAK CEPAT)		Kab. Dairi, Sidikalang, Sidikalang			Terlatihnya PA, PPK, PP, Pokja dalam pelaksanaan Kegiatan Pengadaan barang/jasasecara elektronik dan Persentase Paket kegiatan Yang Dilelangkan Secara Elektronik	1 Tahun			152,745,000	168,020,000	

4 01 03 2.03 03	Pembinaan dan Advokasi Pengadaan Barang dan Jasa	8. Inovasi Pelayanan Publik dan Penataan Penyelenggaraan Sistem Pemerintahan Daerah (DAIRI GERAK CEPAT)		Kab. Dairi, Sidikalang, Sidikalang			Meningkatnya pemahaman dan pengetahuan terhadap peraturan Kegiatan Pengadaan barang/jasadan Persentase Penyelesaian Sengketa Pengadaan Barang dan Jasa	1 Tahun			107,380,000	118,120,000
TOTAL											44,526,210,753	47,889,300,863

Nama Perangkat Daerah : Sekretariat Daerah

Kode	Urusan/ Bidang Urusan Pemerintahan Daerah Dan Program/ Kegiatan	Prioritas Daerah	Sasaran Daerah	Lokasi	Indikator Kinerja						Pagu Indikatif (Rp.)	Prakiraan Maju (Rp.)	Keterangan Prioritas Pembangunan Nasional		
					Capaian Program		Keluaran Sub Kegiatan		Hasil Kegiatan						
					Tolok Ukur	Target	Tolok Ukur	Target	Tolok Ukur	Target					
4					UNSUR PENDUKUNG URUSAN PEMERINTAHAN										
4	02				SEKRETARIAT DPRD						38,578,861,158	39,192,907,241			
4	02	01			PROGRAM PENUNJANG URUSAN PEMERINTAHAN DAERAH KABUPATEN/KOTA						24,249,805,758	24,863,851,841			
4	02	01	2.01		Perencanaan, Penganggaran, dan Evaluasi Kinerja Perangkat Daerah						12,961,400	14,257,540			
4	02	01	2.01	01	Penyusunan Dokumen Perencanaan Perangkat Daerah	8. Inovasi Pelayanan Publik dan Penataan Penyelenggaraan Sistem Pemerintahan Daerah (DAIRI GERAK CEPAT)		Semua Kabupaten/ Kota, Semua Kecamatan, Semua Kelurahan	tersedianya renstra danrenja	12 bulan			5,478,000	6,025,800	
4	02	01	2.01	06	Koordinasi dan Penyusunan Laporan Capaian Kinerja dan Ikhtisar Realisasi Kinerja SKPD	8. Inovasi Pelayanan Publik dan Penataan Penyelenggaraan Sistem Pemerintahan Daerah (DAIRI GERAK CEPAT)							7,483,400	8,231,740	
4	02	01	2.02		Administrasi Keuangan Perangkat Daerah						2,578,861,158	2,836,747,273			

4	02	01	2.06	02	Penyediaan Peralatandan Perlengkapan Kantor	8. Inovasi Pelayanan Publik dan Penataan Penyelenggaraan Sistem Pemerintahan Daerah (DAIRI GERAK CEPAT)												444,055,500	488,461,050	
4	02	01	2.06	05	Penyediaan Barang Cetakan dan Penggandaan	8. Inovasi Pelayanan Publik dan Penataan												188,595,600	207,455,160	
Kode	Usuran/ Bidang	Urusan Pemerintahan Daerah Dan Program/ Kegiatan	Prioritas Daerah	Sasaran Daerah	Lokasi	Indikator Kinerja						Pagu Indikatif (Rp.)	Prakiraan Maju (Rp.)	Keterangan Prioritas Pembangunan Nasional						
						Capaian Program		Keluaran Sub Kegiatan		Hasil Kegiatan										
						Tolok Ukur	Target	Tolok Ukur	Target	Tolok Ukur	Target									
						Penyelenggaraan Sistem Pemerintahan Daerah (DAIRI GERAK CEPAT)														
4	02	01	2.06	06	Penyediaan Bahan Bacaan dan Peraturan Perundang-undangan	8. Inovasi Pelayanan Publik dan Penataan Penyelenggaraan Sistem Pemerintahan Daerah (DAIRI GERAK CEPAT)												13,320,000	13,320,000	
4	02	01	2.06	09	Penyelenggaraan Rapat Koordinasi dan Konsultasi SKPD													2,215,824,000	2,215,824,000	
4	02	01	2.07	Pengadaan Barang Milik Daerah Penunjang Urusan Pemerintah Daerah													997,576,920	997,576,920		
4	02	01	2.07	10	Pengadaan Sarana dan Prasarana Gedung Kantor atau Bangunan Lainnya	8. Inovasi Pelayanan Publik dan Penataan Penyelenggaraan Sistem Pemerintahan Daerah (DAIRI GERAK CEPAT)												880,799,620	880,799,620	

4	02	01	2.07	11	Pengadaan Sarana dan Prasarana Pendukung Gedung Kantor atau Bangunan Lainnya	8. Inovasi Pelayanan Publik dan Penataan Penyelenggaraan Sistem Pemerintahan Daerah (DAIRI GERAK CEPAT)														116,777,300	116,777,300		
4	02	01	2.08		Penyediaan Jasa Penunjang Urusan Pemerintahan Daerah													741,624,000	741,624,000				
Kode	Usuran/ Bidang Urusan Pemerintahan Daerah Dan Program/ Kegiatan	Prioritas Daerah	Sasaran Daerah	Lokasi	Indikator Kinerja						Pagu Indikatif (Rp.)	Prakiraan Maju (Rp.)	Keterangan Prioritas Pembangunan Nasional										
					Capaian Program		Keluaran Sub Kegiatan		Hasil Kegiatan														
					Tolok Ukur	Target	Tolok Ukur	Target	Tolok Ukur	Target													
4	02	01	2.08	02	Penyediaan Jasa Komunikasi, Sumber Daya Air dan Listrik															128,850,000	128,850,000		
4	02	01	2.08	04	Penyediaan Jasa Pelayanan Umum Kantor	8. Inovasi Pelayanan Publik dan Penataan Penyelenggaraan Sistem Pemerintahan Daerah (DAIRI GERAK CEPAT)														612,774,000	612,774,000		
4	02	01	2.09		Pemeliharaan Barang Milik Daerah Penunjang Urusan Pemerintahan Daerah													457,802,900	503,583,190				
4	02	01	2.09	02	Penyediaan Jasa Pemeliharaan, Biaya Pemeliharaan, Pajak, dan Perizinan Kendaraan Dinas Operasional atau Lapangan	8. Inovasi Pelayanan Publik dan Penataan Penyelenggaraan Sistem Pemerintahan Daerah (DAIRI GERAK CEPAT)															403,352,900	443,688,190	
4	02	01	2.09	10	Pemeliharaan/Rehabilitasi Sarana dan Prasarana Gedung Kantor atau Bangunan Lainnya	8. Inovasi Pelayanan Publik dan Penataan Penyelenggaraan Sistem Pemerintahan Daerah (DAIRI GERAK CEPAT)															54,450,000	59,895,000	
4	02	01	2.15		Layanan Keuangan dan Kesejahteraan DPRD													14,141,000,000	14,141,000,000				

4	02	02	2.04	01	Orientasi DPRD	8. Inovasi Pelayanan Publik dan									9,672,901,000	9,672,901,000		
Kode	Urusan/ Bidang Urusan Pemerintahan Daerah Dan Program/ Kegiatan	Prioritas Daerah	Sasaran Daerah	Lokasi	Indikator Kinerja						Pagu Indikatif (Rp.)	Prakiraan Maju (Rp.)	Keterangan					
					Capaian Program		Keluaran Sub Kegiatan		Hasil Kegiatan									
					Tolok Ukur	Target	Tolok Ukur	Target	Tolok Ukur	Target								
4	02	02	2.04	02	Bimbingan Teknis DPRD	8. Inovasi Pelayanan Publik dan Penataan Penyelenggaraan Sistem Pemerintahan Daerah (DAIRI GERAK CEPAT)									1,124,950,000	1,124,950,000		
4	02	02	2.04	03	Publikasi dan Dokumentasi Dewan	8. Inovasi Pelayanan Publik dan Penataan Penyelenggaraan Sistem Pemerintahan Daerah (DAIRI GERAK CEPAT)									36,590,000	36,590,000		
4	02	02	2.05		Penyerapan dan Penghimpunan Aspirasi Masyarakat										1,818,539,500	1,818,539,500		

4	02	02	2.05	01	Kunjungan Kerja dalam Daerah	8. Inovasi Pelayanan Publik dan Penataan Penyelenggaraan Sistem Pemerintahan Daerah (DAIRI GERAK CEPAT)												230,560,000	230,560,000	
4	02	02	2.05	03	Pelaksanaan Reses	8. Inovasi Pelayanan Publik dan Penataan												4,763,938,500	4,763,938,500	
Kode	Usuran/ Bidang Urusan Pemerintahan Daerah Dan Program/ Kegiatan	Prioritas Daerah	Sasaran Daerah	Lokasi	Indikator Kinerja						Pagu Indikatif (Rp.)	Prakiraan Maju (Rp.)	Keterangan							
					Capaian Program		Keluaran Sub Kegiatan		Hasil Kegiatan											
					Tolok Ukur	Target	Tolok Ukur	Target	Tolok Ukur	Target										
		Penyelenggaraan Sistem Pemerintahan Daerah (DAIRI GERAK CEPAT) 8. Inovasi Pelayanan Publik dan Penataan Penyelenggaraan Sistem Pemerintahan Daerah (DAIRI GERAK CEPAT) 8. Inovasi Pelayanan Publik dan Penataan Penyelenggaraan Sistem Pemerintahan Daerah (DAIRI GERAK CEPAT)																		
TOTAL																	38,578,861,158	39,192,907,241		

Nama Perangkat Daerah : Badan Perencanaan Pembangunan dan Penelitian Daerah

Kode	Urusan/ Bidang Urusan Pemerintahan Daerah Dan Program/ Kegiatan	Prioritas Daerah	Sasaran Daerah	Lokasi	Indikator Kinerja						Pagu Indikatif (Rp.)	Prakiraan Maju (Rp.)	Keterangan	
					Capaian Program		Keluaran Sub Kegiatan		Hasil Kegiatan					
					Tolok Ukur	Target	Tolok Ukur	Target	Tolok Ukur	Target				
5					UNSUR PENUNJANG URUSAN PEMERINTAHAN									
5	01				PERENCANAAN						7,333,931,907	0		
5	01	01			PROGRAM PENUNJANG URUSAN PEMERINTAHAN DAERAH KABUPATEN/KOTA						6,001,534,907	0		
5	01	01	2.01		Perencanaan, Penganggaran, dan Evaluasi Kinerja Perangkat Daerah						20,000,000	0		
5	01	01	2.01	01	Penyusunan Dokumen Perencanaan Perangkat Daerah	8. Inovasi Pelayanan Publik dan Penataan Penyelenggaraan Sistem Pemerintahan Daerah (DAIRI GERAK CEPAT)	Kab. Dairi, Sidikalang, Sidikalang			Tersedianya Dokumen Perubahan Renja OPD Tahun 2022 Tersedianya Dokumen Renja OPD Tahun 2023	1 Dokumen 1 Dokumen	10,000,000	0	
5	01	01	2.01	06	Koordinasi dan Penyusunan Laporan Capaian Kinerja dan Ikhtisar Realisasi Kinerja SKPD	8. Inovasi Pelayanan Publik dan Penataan Penyelenggaraan Sistem Pemerintahan Daerah (DAIRI GERAK CEPAT)	Kab. Dairi, Sidikalang, Sidikalang			Tersusunnya Laporan Capaian Kinerja OPD Tersusunnya Laporan Realisasi Keuangan OPD	1 Laporan 1 Laporan	10,000,000	0	
5	01	01	2.02		Administrasi Keuangan Perangkat Daerah						3,600,030,763	0		
5	01	01	2.02	01	Penyediaan Gaji dan Tunjangan ASN	8. Inovasi Pelayanan Publik dan Penataan Penyelenggaraan Sistem Pemerintahan Daerah (DAIRI GERAK CEPAT)	Kab. Dairi, Sidikalang, Sidikalang			Tersedianya Gaji dan Tunjangan ASN	100 %	3,600,030,763	0	
5	01	01	2.05		Administrasi Kepegawaian Perangkat Daerah						50,000,000	0		
5	01	01	2.05	09	Pendidikan dan Pelatihan Pegawai Berdasarkan Tugas	8. Inovasi Pelayanan Publik dan	Kab. Dairi, Sidikalang, Sidikalang			Meningkatnya Kapasitas Sumber Daya Aparatur	100 %	50,000,000	0	
Urusan/ BidangUrusan					Indikator Kinerja								Keterangan	

Kode	Pemerintahan Daerah Dan Program/ Kegiatan	Prioritas Daerah	Sasaran Daerah	Lokasi	Capaian Program		Keluaran Sub Kegiatan		Hasil Kegiatan		Pagu Indikatif (Rp.)	Prakiraan Maju (Rp.)	Prioritas Pembangunan Nasional
					Tolok Ukur	Target	Tolok Ukur	Target	Tolok Ukur	Target			
	dan Fungsi	Penataan Penyelenggaraan Sistem Pemerintahan Daerah (DAIRI GERAK CEPAT)											
5 01 01 2.06	Administrasi Umum Perangkat Daerah										1,243,482,000	0	
5 01 01 2.06 01	Penyediaan Komponen Instalasi Listrik/Penerangan Bangunan Kantor	8. Inovasi Pelayanan Publik dan Penataan Penyelenggaraan Sistem Pemerintahan Daerah (DAIRI GERAK CEPAT)		Kab. Dairi, Sidikalang, Sidikalang			Tersedianya Komponen Instalasi Listrik/ Penerangan Bangunan Kantor	12 bulan			4,844,000	0	
5 01 01 2.06 02	Penyediaan Peralatandan Perlengkapan Kantor	8. Inovasi Pelayanan Publik dan Penataan Penyelenggaraan Sistem Pemerintahan Daerah (DAIRI GERAK CEPAT)		Kab. Dairi, Sidikalang, Sidikalang			Tersedianya Alat-alat Kebersihan Tersedianya KeperluanAlat Tulis Kantor	1 tahun 1 tahun			138,306,000	0	
5 01 01 2.06 05	Penyediaan Barang Cetakandan Penggandaan	8. Inovasi Pelayanan Publik dan Penataan Penyelenggaraan Sistem Pemerintahan Daerah (DAIRI GERAK CEPAT)		Kab. Dairi, Sidikalang, Sidikalang			Tersedianya Barang Cetakandan Penggandaan	1 tahun			61,989,000	0	
5 01 01 2.06 06	Penyediaan Bahan Bacaandan Peraturan Perundang-undangan	8. Inovasi Pelayanan Publik dan Penataan		Kab. Dairi, Sidikalang, Sidikalang			Tersedianya Bahan Bacaan dan Perundang-undangan	1 tahun			7,166,000	0	
Kode	Urusan/ BidangUrusan Pemerintahan Daerah Dan Program/ Kegiatan	Prioritas Daerah	Sasaran Daerah	Lokasi	Indikator Kinerja						Pagu Indikatif (Rp.)	Prakiraan Maju (Rp.)	Keterangan
					Capaian Program		Keluaran Sub Kegiatan		Hasil Kegiatan				
					Tolok Ukur	Target	Tolok Ukur	Target	Tolok Ukur	Target			

		Penyelenggaraan Sistem Pemerintahan Daerah (DAIRI GERAK CEPAT)												
5	01	01	2.06	09	Penyelenggaraan Rapat Koordinasi dan Konsultasi SKPD	8. Inovasi Pelayanan Publik dan Penataan Penyelenggaraan Sistem Pemerintahan Daerah (DAIRI GERAK CEPAT)				Terlaksananya Rapat-rapat Koordinasi dan Konsultasi ke luar daerah Tersedianya Makanan dan Minuman Rapat	1 tahun 1 tahun		1,031,177,000	0
5	01	01	2.07	Pengadaan Barang Milik Daerah Penunjang Urusan Pemerintah Daerah								716,100,000	0	
5	01	01	2.07	02	Pengadaan Kendaraan Dinas Operasional atau Lapangan	8. Inovasi Pelayanan Publik dan Penataan Penyelenggaraan Sistem Pemerintahan Daerah (DAIRI GERAK CEPAT)		Kab. Dairi, Sidikalang, Sidikalang		Tersedianya Kendaraan Dinas Operasional/ Lapangan	1 unit		572,000,000	0
5	01	01	2.07	05	Pengadaan Mebel	8. Inovasi Pelayanan Publik dan Penataan Penyelenggaraan Sistem Pemerintahan Daerah (DAIRI GERAK CEPAT)		Kab. Dairi, Sidikalang, Sidikalang		Lemari Buku	1 Unit		44,100,000	0
5	01	01	2.07	06	Pengadaan Peralatan dan Mesin Lainnya	8. Inovasi Pelayanan Publik dan Penataan Penyelenggara		Kab. Dairi, Sidikalang, Sidikalang		Laptop Printer	5 Unit 3 Unit		100,000,000	0
Kode	Usuran/ Bidang Usuran Pemerintahan Daerah Dan Program/ Kegiatan	Prioritas Daerah	Sasaran Daerah	Lokasi	Indikator Kinerja						Pagu Indikatif (Rp.)	Prakiraan Maju (Rp.)	Keterangan	
					Capaian Program		Keluaran Sub Kegiatan		Hasil Kegiatan					
					Tolok Ukur	Target	Tolok Ukur	Target	Tolok Ukur	Target				
		an Sistem Pemerintahan Daerah (DAIRI GERAK CEPAT)												

5	01	01	2.08	Penyediaan Jasa Penunjang Urusan Pemerintahan Daerah								228,596,144	0							
5	01	01	2.08	02	Penyediaan Jasa Komunikasi, Sumber Daya Air dan Listrik	8. Inovasi Pelayanan Publik dan Penataan Penyelenggaraan Sistem Pemerintahan Daerah (DAIRI GERAK CEPAT)			Kab. Dairi, Sidikalang, Sidikalang			Tersedianya Jasa Telepon, air dan listrik	12 bulan			34,178,000	0			
5	01	01	2.08	04	Penyediaan Jasa Pelayanan Umum Kantor	8. Inovasi Pelayanan Publik dan Penataan Penyelenggaraan Sistem Pemerintahan Daerah (DAIRI GERAK CEPAT)			Kab. Dairi, Sidikalang, Sidikalang			Tersedianya Dana Jasa Kebersihan Kantor Tersedianya Dana Jasa Supir Tersedianya Dana Pendukung Administrasi Perkantoran	1 orang 1 orang 7 orang			194,418,144	0			
5	01	01	2.09	Pemeliharaan Barang Milik Daerah Penunjang Urusan Pemerintahan Daerah								143,326,000	0							
5	01	01	2.09	01	Penyediaan Jasa Pemeliharaan, Biaya Pemeliharaan dan Pajak Kendaraan Perorangan Dinas atau Kendaraan Dinas Jabatan	8. Inovasi Pelayanan Publik dan Penataan Penyelenggaraan Sistem Pemerintahan Daerah (DAIRI GERAK CEPAT)			Kab. Dairi, Sidikalang, Sidikalang			Terlaksananya Pemeliharaan Kendaraan Dinas Secara Rutin Dan Berkala Tersedianya Jasa Pemeliharaan Dan Perijinan Kendaraan Dinas/Operasional	1 tahun 1 tahun			55,125,000	0			
5	01	01	2.09	06	Pemeliharaan Peralatan dan Mesin Lainnya	8. Inovasi Pelayanan Publik dan Penataan Penyelenggara			Kab. Dairi, Sidikalang, Sidikalang			Terlaksananya Pemeliharaan Peralatan Gedung Kantor Secara Rutin Dan Berkala	1 tahun			16,538,000	0			
Kode	Kode	Kode	Kode	Kode	Kode	Kode	Kode	Kode	Kode	Kode	Kode	Indikator Kinerja				Pagu Indikatif (Rp.)	Prakiraan Maju (Rp.)	Keterangan		
												Capaian Program		Keluaran Sub Kegiatan					Hasil Kegiatan	
												Tolok Ukur	Target	Tolok Ukur	Target				Tolok Ukur	Target

5	01	01	2.09	09	Pemeliharaan/Rehabilitasi Gedung Kantor dan Bangunan Lainnya	8. Inovasi Pelayanan Publik dan Penataan Penyelenggaraan Sistem Pemerintahan Daerah (DAIRI GERAK CEPAT)		Kab. Dairi, Sidikalang, Sidikalang			Terlaksananya Pemeliharaan Gedung/ Kantor Secara Rutin Dan Berkala	1 tahun			55,125,000	0	
5	01	01	2.09	10	Pemeliharaan/Rehabilitasi Sarana dan Prasarana Gedung Kantor atau Bangunan Lainnya	8. Inovasi Pelayanan Publik dan Penataan Penyelenggaraan Sistem Pemerintahan Daerah (DAIRI GERAK CEPAT)		Kab. Dairi, Sidikalang, Sidikalang			Terlaksananya Pemeliharaan Perlengkapan Gedung Kantor Secara Rutin Dan Berkala	1 tahun			16,538,000	0	
5	01	02	PROGRAM PERENCANAAN, PENGENDALIAN DAN EVALUASI PEMBANGUNAN DAERAH											751,107,000	0		
5	01	02	2.01	Penyusunan Perencanaan dan Pendanaan											678,243,000	0	
5	01	02	2.01	02	Koordinasi Penelaahan Dokumen Perencanaan Pembangunan Daerah dengan Dokumen Kebijakan Lainnya	8. Inovasi Pelayanan Publik dan Penataan Penyelenggaraan Sistem Pemerintahan Daerah (DAIRI GERAK CEPAT)		Kab. Dairi, Sidikalang, Sidikalang			Terlaksananya Pengolahan Sistem Perencanaan Pembangunan Daerah Berbasis Elektronik	1 Sistem			89,736,000	0	
5	01	02	2.01	07	Koordinasi Penyusunan dan Penetapan Dokumen Perencanaan Pembangunan	8. Inovasi Pelayanan Publik dan Penataan Penyelenggara		Kab. Dairi, Sidikalang, Sidikalang			Tersusunnya Dokumen Perubahan RKPD Tahun 2022 Tersusunnya Dokumen RKPD Tahun 2023	1 Dokumen 1 Dokumen			588,507,000	0	
Kode	Urusan/ Bidang Urusan Pemerintahan Daerah Dan Program/ Kegiatan	Prioritas Daerah	Sasaran Daerah	Lokasi	Indikator Kinerja						Pagu Indikatif (Rp.)	Prakiraan Maju (Rp.)	Keterangan				
					Capaian Program		Keluaran Sub Kegiatan		Hasil Kegiatan								
					Tolok Ukur	Target	Tolok Ukur	Target	Tolok Ukur	Target							
	Daerah Kabupaten/Kota	an Sistem Pemerintahan Daerah (DAIRI GERAK CEPAT)															
5	01	02	2.03	Pengendalian, Evaluasi dan Pelaporan Bidang Perencanaan Pembangunan Daerah											72,864,000	0	

5	01	02	2.03	03	Monitoring, Evaluasidan Penyusunan Laporan Berkala Pelaksanaan Pembangunan Daerah	8. Inovasi Pelayanan Publik dan Penataan Penyelenggaraan Sistem Pemerintahan Daerah (DAIRI GERAK CEPAT)			Kab. Dairi, Sidikalang, Sidikalang			Terlaksannanya Pengendalian dan Evaluasi Perencanaan Pembangunan Daerah	1 laporan			72,864,000	0										
5	01	03	PROGRAM KOORDINASI DAN SINKRONISASI PERENCANAAN PEMBANGUNAN DAERAH													581,290,000	0										
5	01	03	2.01	Koordinasi Perencanaan Bidang Pemerintahan dan Pembangunan Manusia													306,290,500	0									
5	01	03	2.01	04	Koordinasi Pelaksanaan Sinergitas dan Harmonisasi Perencanaan Pembangunan Daerah Bidang Pemerintahan	8. Inovasi Pelayanan Publik dan Penataan Penyelenggaraan Sistem Pemerintahan Daerah (DAIRI GERAK CEPAT)			Kab. Dairi, Sidikalang, Sidikalang			Terlaksannanya Koordinasi Pelaksanaan Tujuan Pembangunan Berkelanjutan Sustainable Development Goals (SDG) Terlaksannanya Koordinasi Rencana Aksi Nasional Hak Azasi Manusia (RAN-HAM) Kabupaten Dairi	1 Laporan 1 Laporan			154,255,500	0										
5	01	03	2.01	08	Koordinasi Pelaksanaan Sinergitas dan Harmonisasi Perencanaan Pembangunan Daerah Bidang Pembangunan Manusia	8. Inovasi Pelayanan Publik dan Penataan Penyelenggaraan Sistem Pemerintahan Daerah (DAIRI GERAK CEPAT)			Kab. Dairi, Sidikalang, Sidikalang			Terlaksannanya Koordinasi Pelaksanaan Aksi Konvergensi Stunting Terlaksannanya Koordinasi Pelaksanaan Pengarustamaan Gender (PUG) Terlaksannanya Koordinasi	1 Laporan 1 Laporan 1 Laporan			152,035,000	0										
Kode	Kode	Kode	Kode	Kode	Kode	Kode	Kode	Kode	Kode	Kode	Kode	Kode	Kode	Kode	Kode	Kode	Kode	Kode	Indikator Kinerja		Pagu Indikatif (Rp.)	Prakiraan Maju (Rp.)	Keterangan				
																			Capaian Program					Keluaran Sub Kegiatan		Hasil Kegiatan	
																			Tolok Ukur	Target				Tolok Ukur	Target	Tolok Ukur	Target
5	01	03	2.02	Koordinasi Perencanaan Bidang Perekonomian dan SDA (Sumber Daya Alam)													82,467,000	0									

5	01	03	2.02	04	Koordinasi Pelaksanaan Sinergitas dan Harmonisasi Perencanaan Pembangunan Daerah Bidang Perekonomian	8. Inovasi Pelayanan Publik dan Penataan Penyelenggaraan Sistem Pemerintahan Daerah (DAIRI GERAK CEPAT)			Kab. Dairi, Sidikalang, Sidikalang			Terlaksananya Koordinasi Bidang Perekonomian	1 Laporan			41,233,500	0
5	01	03	2.02	08	Koordinasi Pelaksanaan Sinergitas dan Harmonisasi Perencanaan Pembangunan Daerah Bidang SDA	8. Inovasi Pelayanan Publik dan Penataan Penyelenggaraan Sistem Pemerintahan Daerah (DAIRI GERAK CEPAT)			Kab. Dairi, Sidikalang, Sidikalang			Terlaksananya Koordinasi Bidang Sumber Daya Alam (SDA)	1 Laporan			41,233,500	0
5	01	03	2.03		Koordinasi Perencanaan Bidang Infrastruktur dan Kewilayahan										192,532,500	0	
5	01	03	2.03	04	Koordinasi Pelaksanaan Sinergitas dan Harmonisasi Perencanaan Pembangunan Daerah Bidang Infrastruktur	8. Inovasi Pelayanan Publik dan Penataan Penyelenggaraan Sistem Pemerintahan Daerah (DAIRI GERAK CEPAT)			Kab. Dairi, Sidikalang, Sidikalang			Terlaksananya Koordinasi Kegiatan Pemberdayaan Masyarakat Terlaksananya Koordinasi Pembangunan Daerah Bidang Infrastruktur Dan Kewilayahan	1 Kegiatan 1 Laporan			192,532,500	0
5	05				PENELITIAN DAN PENGEMBANGAN										666,600,000	0	
5	05	02			PROGRAM PENELITIAN DAN PENGEMBANGAN DAERAH										666,600,000	0	
5	05	02	2.02		Penelitian dan Pengembangan Bidang Sosial dan Kependudukan										217,800,000	0	
5	05	02	2.02	01	Penelitian dan Pengembangan Bidang Aspek-Aspek	8. Inovasi Pelayanan Publik dan			Kab. Dairi, Semua Kecamatan,			Tersedianya Kajian Sosial	3 Kajian			217,800,000	0
Kode	Urusan/ Bidang Urusan Pemerintahan Daerah Dan Program/ Kegiatan	Prioritas Daerah	Sasaran Daerah	Lokasi	Indikator Kinerja						Pagu Indikatif (Rp.)	Prakiraan Maju (Rp.)	Keterangan				
					Capaian Program		Keluaran Sub Kegiatan		Hasil Kegiatan								
					Tolok Ukur	Target	Tolok Ukur	Target	Tolok Ukur	Target							
	Sosial	Penataan Penyelenggaraan Sistem Pemerintahan Daerah (DAIRI GERAK CEPAT)		Semua Kelurahan													
5	05	02	2.03		Penelitian dan Pengembangan Bidang Ekonomi dan Pembangunan										363,000,000	0	

5	05	02	2.03	02	Penelitian dan Pengembangan Perindustrian dan Perdagangan	8. Inovasi Pelayanan Publik dan Penataan Penyelenggaraan Sistem Pemerintahan Daerah (DAIRI GERAK CEPAT)	Kab. Dairi, Sidikalang, Sidikalang				Tersusunnya dokumen kajian penelitian dan pengembangan	1 Dokumen			181,500,000	0
5	05	02	2.03	04	Penelitian dan Pengembangan Pertanian, Perkebunan dan Pangan	8. Inovasi Pelayanan Publik dan Penataan Penyelenggaraan Sistem Pemerintahan Daerah (DAIRI GERAK CEPAT)	Kab. Dairi, Sidikalang, Sidikalang				Tersusunnya dokumen kajian penelitian dan pengembangan	1 dokumen			181,500,000	0
5	05	02	2.04		Pengembangan Inovasi dan Teknologi										85,800,000	0
5	05	02	2.04	03	Diseminasi Jenis, Prosedur dan Metode Penyelenggaraan Pemerintahan Daerah Yang Bersifat Inovatif	8. Inovasi Pelayanan Publik dan Penataan Penyelenggaraan Sistem Pemerintahan Daerah (DAIRI GERAK CEPAT)	Kab. Dairi, Sidikalang, Sidikalang				Terlaksananya Diseminasi Inovasi Daerah	1 Laporan			85,800,000	0
														TOTAL	8,000,531,907	0

Nama Perangkat Daerah : Badan Keuangan dan Aset Daerah

Kode	Kode	Kode	Kode	Kode	Urusan/ Bidang Urusan Pemerintahan Daerah Dan Program/ Kegiatan	Prioritas Daerah	Sasaran Daerah	Lokasi	Indikator Kinerja						Pagu Indikatif (Rp.)	Prakiraan Maju (Rp.)	Keterangan	
									Capaian Program		Keluaran Sub Kegiatan		Hasil Kegiatan					
									Tolok Ukur	Target	Tolok Ukur	Target	Tolok Ukur	Target				
5					UNSUR PENUNJANG URUSAN PEMERINTAHAN													
5	02				KEUANGAN											8,241,064,016	9,477,223,618	
5	02	01			PROGRAM PENUNJANG URUSAN PEMERINTAHAN DAERAH KABUPATEN/KOTA											5,167,064,016	5,942,123,618	
5	02	01	2.01		Perencanaan, Penganggaran, dan Evaluasi Kinerja Perangkat Daerah											20,000,000	23,000,000	

5	02	01	2.01	01	Penyusunan Dokumen Perencanaan Perangkat Daerah	8. Inovasi Pelayanan Publik dan Penataan Penyelenggaraan Sistem Pemerintahan Daerah (DAIRI GERAK CEPAT)		Kab. Dairi, Sidikalang, Sidikalang			Tersedianya Renstra, Renja dan Laporan Evaluasi Renja	3 Dokumen			10,000,000	11,500,000											
5	02	01	2.01	06	Koordinasi dan Penyusunan Laporan Capaian Kinerja dan Ikhtisar Realisasi Kinerja SKPD	8. Inovasi Pelayanan Publik dan Penataan Penyelenggaraan Sistem Pemerintahan Daerah (DAIRI GERAK CEPAT)		Kab. Dairi, Sidikalang, Sidikalang			Tersedianya LAKIP, LKPJ, Laporan Realisasi Keuangan dan Pengadaan setiap bulannya	3 Laporan			10,000,000	11,500,000											
5	02	01	2.02	Administrasi Keuangan Perangkat Daerah											3,759,064,016	4,322,923,618											
5	02	01	2.02	01	Penyediaan Gaji dan Tunjangan ASN	8. Inovasi Pelayanan Publik dan Penataan Penyelenggaraan Sistem Pemerintahan Daerah (DAIRI GERAK CEPAT) 8. Inovasi Pelayanan Publik dan Penataan		Kab. Dairi, Sidikalang, Sidikalang			Tersedianya dan terbayarnya Gaji dan Tunjangan ASN	12 Bulan			7,482,128,032	8,604,447,236											
Kode	Kode	Kode	Kode	Kode	Kode	Kode	Kode	Kode	Kode	Kode	Kode	Kode	Kode	Kode	Kode	Kode	Kode	Indikator Kinerja		Pagu Indikatif (Rp.)	Prakiraan Maju (Rp.)	Keterangan					
																		Capaian Program					Keluaran Sub Kegiatan		Hasil Kegiatan		Prioritas Pembangunan Nasional
																		Tolok Ukur	Target				Tolok Ukur	Target	Tolok Ukur	Target	

5	02	01	2.02	05	Koordinasi dan Penyusunan Laporan Keuangan Akhir Tahun SKPD	8. Inovasi Pelayanan Publik dan Penataan Penyelenggaraan Sistem Pemerintahan Daerah (DAIRI GERAK CEPAT)		Kab. Dairi, Sidikalang, Sidikalang			Tersusunnya Laporan Keuangan Akhir Tahun SKPD	1 Laporan			18,000,000	20,700,000		
5	02	01	2.05		Administrasi Kepegawaian Perangkat Daerah										139,800,000	160,770,000		
5	02	01	2.05	10	Sosialisasi Peraturan Perundang-Undangan	8. Inovasi Pelayanan Publik dan Penataan Penyelenggaraan Sistem Pemerintahan Daerah (DAIRI GERAK CEPAT)		Kab. Dairi, Sidikalang, Sidikalang			Terlaksananya Sosialisasi tentang Pengelolaan Keuangandan Aset	41 SKPD			39,800,000	45,770,000		
5	02	01	2.05	11	Bimbingan Teknis Implementasi Peraturan Perundang-Undangan	8. Inovasi Pelayanan Publik dan Penataan Penyelenggaraan Sistem Pemerintahan Daerah (DAIRI GERAK CEPAT)		Kab. Dairi, Sidikalang, Sidikalang			Meningkatnya SumberDaya Aparatur	12 Bulan			100,000,000	115,000,000		
5	02	01	2.06		Administrasi Umum Perangkat Daerah										636,200,000	731,630,000		
5	02	01	2.06	01	Penyediaan Komponen Instalasi Listrik/Penerangan Bangunan Kantor	8. Inovasi Pelayanan Publik dan Penataan		Kab. Dairi, Sidikalang, Sidikalang			Tersedianya PeralatanListrik	12 Bulan			14,000,000	16,100,000		
Kode	Kode	Kode	Kode	Kode	Kode	Kode	Kode	Kode	Kode	Indikator Kinerja				Pagu Indikatif (Rp.)	Prakiraan Maju (Rp.)	Keterangan		
										Capaian Program		Keluaran Sub Kegiatan					Hasil Kegiatan	
										Tolok Ukur	Target	Tolok Ukur	Target				Tolok Ukur	Target

5	02	01	2.06	02	Penyediaan Peralatandan Perengkapan Kantor	8. Inovasi Pelayanan Publik dan Penataan Penyelenggaraan Sistem Pemerintahan Daerah (DAIRI GERAK CEPAT)			Kab. Dairi, Sidikalang, Sidikalang			Tersedianya Alat Tulis Kantor	12 Bulan			164,000,000	188,600,000	
5	02	01	2.06	03	Penyediaan Peralatan Rumah Tangga	8. Inovasi Pelayanan Publik dan Penataan Penyelenggaraan Sistem Pemerintahan Daerah (DAIRI GERAK CEPAT)			Kab. Dairi, Sidikalang, Sidikalang			Tersedianya peralatan dan bahan kebersihankantor	12 Bulan			0	0	
5	02	01	2.06	05	Penyediaan Barang Cetakan dan Penggandaan	8. Inovasi Pelayanan Publik dan Penataan Penyelenggaraan Sistem Pemerintahan Daerah (DAIRI GERAK CEPAT)			Kab. Dairi, Sidikalang, Sidikalang			Tersedianya barang cetakan dan penggandaan	12 Bulan			100,200,000	115,230,000	
5	02	01	2.06	06	Penyediaan Bahan Bacaan dan PeraturanPerundang- undangan	8. Inovasi Pelayanan Publik dan Penataan Penyelenggaraan Sistem			Kab. Dairi, Sidikalang, Sidikalang			Tersedianya surat kabar dan buku perpustakaan sebagaisarana informasi	12 Bulan			8,000,000	9,200,000	
Kode	Kode	Kode	Kode	Kode	Kode	Kode	Kode	Kode	Kode	Indikator Kinerja						Pagu Indikatif (Rp.)	Prakiraan Maju (Rp.)	Keterangan
										Capaian Program		Keluaran Sub Kegiatan		Hasil Kegiatan				
										Tolok Ukur	Target	Tolok Ukur	Target	Tolok Ukur	Target			

5 02 01 2.06 09	Penyelenggaraan Rapat Koordinasi dan Konsultasi SKPD	8. Inovasi Pelayanan Publik dan Penataan Penyelenggaraan Sistem Pemerintahan Daerah (DAIRI GERAK CEPAT) 8. Inovasi Pelayanan Publik dan Penataan Penyelenggaraan Sistem Pemerintahan Daerah (DAIRI GERAK CEPAT)		Kab. Dairi, Sidikalang, Sidikalang			Tersedianya makanandan minuman rapat dan biaya perjalanan dinas	12 Bulan			700,000,000	805,000,000	
5 02 01 2.07	Pengadaan Barang Milik Daerah Penunjang Urusan Pemerintah Daerah										100,000,000	115,000,000	
5 02 01 2.07 10	Pengadaan Sarana dan Prasarana Gedung Kantor atau Bangunan Lainnya	8. Inovasi Pelayanan Publik dan Penataan Penyelenggaraan Sistem Pemerintahan Daerah (DAIRI GERAK CEPAT)		Kab. Dairi, Sidikalang, Sidikalang			Tersedianya peralatan gedung kantor	12 Bulan			100,000,000	115,000,000	
5 02 01 2.07 11	Pengadaan Sarana dan Prasarana Pendukung Gedung Kantor atau Bangunan Lainnya	8. Inovasi Pelayanan Publik dan Penataan Penyelenggaraan Sistem Pemerintahan		Kab. Dairi, Sidikalang, Sidikalang			Tersedianya perlengkapan gedung kantor	12 Bulan			0	0	
Kode	Urusan/ Bidang Urusan Pemerintahan Daerah Dan Program/ Kegiatan	Prioritas Daerah	Sasaran Daerah	Lokasi	Indikator Kinerja						Pagu Indikatif (Rp.)	Prakiraan Maju (Rp.)	Keterangan
					Capaian Program		Keluaran Sub Kegiatan		Hasil Kegiatan				
					Tolok Ukur	Target	Tolok Ukur	Target	Tolok Ukur	Target			
		Daerah (DAIRI GERAK CEPAT)											
5 02 01 2.08	Penyediaan Jasa Penunjang Urusan Pemerintahan Daerah										222,000,000	255,300,000	

5 02 01 2.08 01	Penyediaan Jasa Surat Menyurat	8. Inovasi Pelayanan Publik dan Penataan Penyelenggaraan Sistem Pemerintahan Daerah (DAIRI GERAK CEPAT) 8. Inovasi Pelayanan Publik dan Penataan Penyelenggaraan Sistem Pemerintahan Daerah (DAIRI GERAK CEPAT) 8. Inovasi Pelayanan Publik dan Penataan Penyelenggaraan Sistem Pemerintahan Daerah (DAIRI GERAK CEPAT)		Kab. Dairi, Semua Kecamatan, Semua Kelurahan Kab. Dairi, Sidikalang, Sidikalang			Tersedianya perangkat, materai dan benda pos lainnya dan paket pengiriman	12 Bulan			15,000,000	17,250,000	
5 02 01 2.08 02	Penyediaan Jasa Komunikasi, Sumber Daya Air dan Listrik	8. Inovasi Pelayanan Publik dan Penataan Penyelenggaraan Sistem Pemerintahan Daerah (DAIRI GERAK CEPAT)		Kab. Dairi, Sidikalang, Sidikalang			Tersedianya jasa telepon, listrik dan air	12 Bulan			17,000,000	19,550,000	
Kode	Urusan/ Bidang Urusan Pemerintahan Daerah Dan Program/ Kegiatan	Prioritas Daerah	Sasaran Daerah	Lokasi	Indikator Kinerja						Pagu Indikatif (Rp.)	Prakiraan Maju (Rp.)	Keterangan
					Capaian Program		Keluaran Sub Kegiatan		Hasil Kegiatan				
					Tolok Ukur	Target	Tolok Ukur	Target	Tolok Ukur	Target			

5 02 01 2.08 04	Penyediaan Jasa Pelayanan Umum Kantor	8. Inovasi Pelayanan Publik dan Penataan Penyelenggaraan Sistem Pemerintahan Daerah (DAIRI GERAK CEPAT)		Kab. Dairi, Sidikalang, Semua Kelurahan			Tersedianya tenaga pendukung administrasi perkantoran dan kebersihan kantor	12 Bulan			200,000,000	230,000,000	
5 02 01 2.09	Pemeliharaan Barang Milik Daerah Penunjang Urusan Pemerintahan Daerah										290,000,000	333,500,000	
5 02 01 2.09 01	Penyediaan Jasa Pemeliharaan, Biaya Pemeliharaan dan Pajak Kendaraan Perorangan Dinas atau Kendaraan Dinas Jabatan	8. Inovasi Pelayanan Publik dan Penataan Penyelenggaraan Sistem Pemerintahan Daerah (DAIRI GERAK CEPAT)		Kab. Dairi, Sidikalang, Sidikalang			Terpenuhinya biaya pajak kendaraan dinas/operasional	12 Bulan			200,000,000	230,000,000	
5 02 01 2.09 05	Pemeliharaan Mebel	8. Inovasi Pelayanan Publik dan Penataan Penyelenggaraan Sistem Pemerintahan Daerah (DAIRI GERAK CEPAT)		Kab. Dairi, Sidikalang, Sidikalang			Terpeliharanya Mebeleur	12 Bulan			0	0	
5 02 01 2.09 09	Pemeliharaan/Rehabilitasi Gedung Kantor dan Bangunan Lainnya	8. Inovasi Pelayanan Publik dan Penataan Penyelenggaraan Sistem Pemerintahan Daerah (DAIRI GERAK CEPAT)		Kab. Dairi, Sidikalang, Sidikalang			Terlaksananya Pemeliharaan Gedung Kantor BKAD Kab Dairi	12 Bulan			50,000,000	57,500,000	

Kode	Urusan/ BidangUrusan Pemerintahan Daerah Dan Program/ Kegiatan	Prioritas Daerah	Sasaran Daerah	Lokasi	Indikator Kinerja						Pagu Indikatif (Rp.)	Prakiraan Maju (Rp.)	Keterangan
					Capaian Program		Keluaran Sub Kegiatan		Hasil Kegiatan				
					Tolok Ukur	Target	Tolok Ukur	Target	Tolok Ukur	Target			
5 02 01 2.09 10	Pemeliharaan/Rehabilitasi Sarana dan Prasarana Gedung Kantor atau Bangunan Lainnya	8. Inovasi Pelayanan Publik dan Penataan Penyelenggaraan Sistem Pemerintahan Daerah (DAIRI GERAK CEPAT)		Kab. Dairi, Sidikalang, Sidikalang			Terpeliharanya peralatan gedung kantor	12 Bulan			40,000,000	46,000,000	
5 02 02	PROGRAM PENGELOLAAN KEUANGAN DAERAH										2,208,000,000	2,539,200,000	
5 02 02 2.01	Koordinasi dan Penyusunan Rencana Anggaran Daerah										1,077,000,000	1,238,550,000	
5 02 02 2.01 01	Koordinasi dan Penyusunan KUA danPPAS	8. Inovasi Pelayanan Publik dan Penataan Penyelenggaraan Sistem Pemerintahan Daerah (DAIRI GERAK CEPAT)		Kab. Dairi, Sidikalang, Sidikalang			Bukua KUA dan PPAS APBD	2 Dokumen			130,000,000	149,500,000	
5 02 02 2.01 02	Koordinasi dan Penyusunan Perubahan KUA danPerubahan PPAS	8. Inovasi Pelayanan Publik dan Penataan Penyelenggaraan Sistem Pemerintahan Daerah (DAIRI GERAK CEPAT)		Kab. Dairi, Sidikalang, Sidikalang			Buku KUA dan PPAS P. APBD	2 Dokumen			110,000,000	126,500,000	
5 02 02 2.01 03	Koordinasi, Penyusunan dan Verifikasi RKA-SKPD	8. Inovasi Pelayanan Publik dan Penataan Penyelenggaraan Sistem Pemerintahan Daerah (DAIRI GERAK CEPAT)		Kab. Dairi, Sidikalang, Sidikalang			Terlaksananya Asistensi penelitian RKA SKPD	41 SKPD			14,000,000	16,100,000	
	Urusan/ BidangUrusan				Indikator Kinerja								Keterangan

Kode	Pemerintahan Daerah Dan Program/ Kegiatan	Prioritas Daerah	Sasaran Daerah	Lokasi	Capaian Program		Keluaran Sub Kegiatan		Hasil Kegiatan		Pagu Indikatif (Rp.)	Prakiraan Maju (Rp.)	Prioritas Pembangunan Nasional
					Tolok Ukur	Target	Tolok Ukur	Target	Tolok Ukur	Target			
5 02 02 2.01 04	Koordinasi, Penyusunan dan Verifikasi Perubahan RKA-SKPD	8. Inovasi Pelayanan Publik dan Penataan Penyelenggaraan Sistem Pemerintahan Daerah (DAIRI GERAK CEPAT)		Kab. Dairi, Sidikalang, Sidikalang			Terlaksananya Asistensi penelitian Perubahan RKA SKPD	41 SKPD			13,000,000	14,950,000	
5 02 02 2.01 05	Koordinasi, Penyusunan dan Verifikasi DPA-SKPD	8. Inovasi Pelayanan Publik dan Penataan Penyelenggaraan Sistem Pemerintahan Daerah (DAIRI GERAK CEPAT)		Kab. Dairi, Sidikalang, Sidikalang			Terlaksananya Asistensi penelitian DPA dan Anggaran Kas SKPD	41 SKPD			60,000,000	69,000,000	
5 02 02 2.01 06	Koordinasi, Penyusunan dan Verifikasi Perubahan DPA-SKPD	8. Inovasi Pelayanan Publik dan Penataan Penyelenggaraan Sistem Pemerintahan Daerah (DAIRI GERAK CEPAT)		Kab. Dairi, Sidikalang, Sidikalang			Terlaksananya Asistensi penelitian Perubahan DPA dan Anggaran Kas SKPD	41 SKPD			30,000,000	34,500,000	
5 02 02 2.01 07	Koordinasi dan Penyusunan Peraturan Daerah tentang APBD dan Peraturan Kepala Daerah tentang Penjabaran APBD	8. Inovasi Pelayanan Publik dan Penataan Penyelenggaraan Sistem Pemerintahan Daerah (DAIRI GERAK CEPAT)		Kab. Dairi, Sidikalang, Sidikalang			Tersusunnya Ranperda dan Ranperbup tentang APBD dan Penjabaran APBD	2 Dokumen			360,000,000	414,000,000	
5 02 02 2.01 08	Koordinasi dan Penyusunan	8. Inovasi Pelayanan		Kab. Dairi, Sidikalang,			Tersusunnya Ranperda dan Ranperbup tentang	2 Dokumen			360,000,000	414,000,000	
Kode	Urusan/ Bidang Urusan Pemerintahan Daerah Dan Program/ Kegiatan	Prioritas Daerah	Sasaran Daerah	Lokasi	Indikator Kinerja						Pagu Indikatif (Rp.)	Prakiraan Maju (Rp.)	Keterangan
					Capaian Program		Keluaran Sub Kegiatan		Hasil Kegiatan				
					Tolok Ukur	Target	Tolok Ukur	Target	Tolok Ukur	Target			

	Peraturan Daerah tentang Perubahan APBD dan Peraturan Kepala Daerah tentang Penjabaran Perubahan APBD	Publik dan Penataan Penyelenggaraan Sistem Pemerintahan Daerah (DAIRI GERAK CEPAT)		Sidikalang			Perubahan APBD dan Penjabaran Perubahan APBD							
5 02 02 2.02	Koordinasi dan Pengelolaan Perbendaharaan Daerah										337,000,000	387,550,000		
5 02 02 2.02 01	Koordinasi dan Pengelolaan Kas Daerah	8. Inovasi Pelayanan Publik dan Penataan Penyelenggaraan Sistem Pemerintahan Daerah (DAIRI GERAK CEPAT)		Kab. Dairi, Sidikalang, Sidikalang			Terkelolanya gaji PNS dan Non PNS, Pengajuan GU, TU danLS	41 SKPD				102,000,000	117,300,000	
5 02 02 2.02 05	Koordinasi, Fasilitasi, Asistensi, Sinkronisasi, Supervisi, Monitoring dan Evaluasi Pengelolaan Dana Perimbangan dan Dana Transfer Lainnya	8. Inovasi Pelayanan Publik dan Penataan Penyelenggaraan Sistem Pemerintahan Daerah (DAIRI GERAK CEPAT)		Kab. Dairi, Sidikalang, Sidikalang			Terlaksananya monitoring dan penatausahaan Dana Perimbangan dan Dana Transfer Lainnya	12 Bulan				82,000,000	94,300,000	
5 02 02 2.02 07	Koordinasi dan Penyusunan Laporan Realisasi Penerimaan dan Pengeluaran Kas Daerah, Laporan Aliran Kas, dan Pelaksanaan Pemungutan/Pemotongan dan Penyetoran Perhitungan Fihak Ketiga (PFK)	8. Inovasi Pelayanan Publik dan Penataan Penyelenggaraan Sistem Pemerintahan Daerah (DAIRI GERAK CEPAT)		Kab. Dairi, Sidikalang, Sidikalang			Terlaksananya Pelaporan Realisasi Penerimaan dan Pengeluaran Kas, Pelaksanaan/Pemungutan dan Penyetoran Perhitungan Fihak Ketiga	41 SKPD				88,000,000	101,200,000	
Kode	Urusan/ BidangUrusan Pemerintahan Daerah Dan Program/ Kegiatan	Prioritas Daerah	Sasaran Daerah	Lokasi	Indikator Kinerja						Pagu Indikatif (Rp.)	Prakiraan Maju (Rp.)	Keterangan	
					Capaian Program		Keluaran Sub Kegiatan		Hasil Kegiatan					
					Tolok Ukur	Target	Tolok Ukur	Target	Tolok Ukur	Target				

5 02 02 2.02 11	Pembinaan Penatausahaan Keuangan Pemerintah Kabupaten/Kota	8. Inovasi Pelayanan Publik dan Penataan Penyelenggaraan Sistem Pemerintahan Daerah (DAIRI GERAK CEPAT)		Kab. Dairi, Sidikalang, Sidikalang			Terlaksananya Pelayanan dan Penatausahaan Perbendaharaan	41 SKPD			65,000,000	74,750,000	
5 02 02 2.03	Koordinasi dan Pelaksanaan Akuntansi dan Pelaporan Keuangan Daerah										534,000,000	614,100,000	
5 02 02 2.03 01	Koordinasi Pelaksanaan Akuntansi Penerimaan dan Pengeluaran Kas Daerah	8. Inovasi Pelayanan Publik dan Penataan Penyelenggaraan Sistem Pemerintahan Daerah (DAIRI GERAK CEPAT)		Kab. Dairi, Sidikalang, Sidikalang			Pelaksanaan Pertanggungjawaban Akuntansi Berbasis Akrual	41 SKPD			0	0	
5 02 02 2.03 03	Koordinasi Penyusunan Laporan Pertanggungjawaban Pelaksanaan APBD Bulanan, Triwulanan dan Semesteran	8. Inovasi Pelayanan Publik dan Penataan Penyelenggaraan Sistem Pemerintahan Daerah (DAIRI GERAK CEPAT)		Kab. Dairi, Sidikalang, Sidikalang			Tersusunnya Laporan Keuangan Semesteran dan Laporan Prognosis Realisasi Anggaran	4 Laporan			132,000,000	151,800,000	
5 02 02 2.03 04	Konsolidasi Laporan Keuangan SKPD, BLUD dan Laporan Keuangan Pemerintah Daerah	8. Inovasi Pelayanan Publik dan Penataan Penyelenggaraan Sistem Pemerintahan Daerah (DAIRI GERAK CEPAT)		Kab. Dairi, Sidikalang, Sidikalang			Tersusunnya Laporan Keuangan Akhir Tahun	1 Laporan			172,000,000	197,800,000	
Kode	Urusan/ Bidang Urusan Pemerintahan Daerah Dan Program/ Kegiatan	Prioritas Daerah	Sasaran Daerah	Lokasi	Indikator Kinerja						Pagu Indikatif (Rp.)	Prakiraan Maju (Rp.)	Keterangan
					Capaian Program		Keluaran Sub Kegiatan		Hasil Kegiatan				
					Tolok Ukur	Target	Tolok Ukur	Target	Tolok Ukur	Target			

5 02 02 2.03 05	Koordinasi dan Penyusunan Rancangan Peraturan Daerah tentang Pertanggungjawaban Pelaksanaan APBD Provinsi dan Rancangan Peraturan Kepala Daerah tentang Penjabaran Pertanggungjawaban Pelaksanaan APBD Kabupaten/Kota	8. Inovasi Pelayanan Publik dan Penataan Penyelenggaraan Sistem Pemerintahan Daerah (DAIRI GERAK CEPAT)		Kab. Dairi, Sidikalang, Sidikalang			Tersedianya Perda tentang Pertanggungjawaban Pelaksanaan APBD dan Perbup tentang Penjabaran Pertanggungjawaban Pelaksanaan APBD	2 Dokumen			202,000,000	232,300,000	
5 02 02 2.03 07	Koordinasi, Sinkronisasi, dan Penyelesaian Tuntutan Perbendaharaan dan Tuntutan Kerugian Daerah	8. Inovasi Pelayanan Publik dan Penataan Penyelenggaraan Sistem Pemerintahan Daerah (DAIRI GERAK CEPAT)		Kab. Dairi, Sidikalang, Sidikalang			Terlaksananya Penyelesaian Kerugian Daerah	12 Bulan			14,000,000	16,100,000	
5 02 02 2.03 11	Pembinaan Akuntansi, Pelaporandan Pertanggungjawaban Pemerintah Kabupaten/Kota	8. Inovasi Pelayanan Publik dan Penataan Penyelenggaraan Sistem Pemerintahan Daerah (DAIRI GERAK CEPAT)		Kab. Dairi, Sidikalang, Sidikalang			Terlaksananya Rekonsiliasi Laporan Pertanggungjawaban Bendahara Penerimaan dan Pengeluaran	41 SKPD			14,000,000	16,100,000	
5 02 02 2.04	Penunjang Urusan Kewenangan Pengelolaan Keuangan Daerah										110,000,000	126,500,000	
5 02 02 2.04 08	Analisis Perencanaan dan Penyaluran Bantuan Keuangan	8. Inovasi Pelayanan Publik dan Penataan Penyelenggaraan Sistem		Kab. Dairi, Sidikalang, Sidikalang			Terlaksananya Penyaluran Dana Desadan Alokasi Dana Desa untuk 3 (tiga) Tahap	161 Desa			140,000,000	161,000,000	
Kode	Urusan/ Bidang Urusan Pemerintahan Daerah Dan Program/ Kegiatan	Prioritas Daerah	Sasaran Daerah	Lokasi	Indikator Kinerja						Pagu Indikatif (Rp.)	Prakiraan Maju (Rp.)	Keterangan
					Capaian Program		Keluaran Sub Kegiatan		Hasil Kegiatan				
					Tolok Ukur	Target	Tolok Ukur	Target	Tolok Ukur	Target			

		Pemerintahan Daerah (DAIRI GERAK CEPAT) 8. Inovasi Pelayanan Publik dan Penataan Penyelenggaraan Sistem Pemerintahan Daerah (DAIRI GERAK CEPAT)											
5 02 02 2.04 09	Pengelolaan Dana Darurat dan Mendesak	8. Inovasi Pelayanan Publik dan Penataan Penyelenggaraan Sistem Pemerintahan Daerah (DAIRI GERAK CEPAT) 8. Inovasi Pelayanan Publik dan Penataan Penyelenggaraan Sistem Pemerintahan Daerah (DAIRI GERAK CEPAT)		Kab. Dairi, Sidikalang, Sidikalang			Terlaksananya Pengelolaan Dana Belanja Tidak Terduga(BTT)	12 Bulan			80,000,000	92,000,000	
5 02 02 2.04 10	Pengelolaan Dana Bagi Hasil Kabupaten/Kota	8. Inovasi Pelayanan Publik dan Penataan Penyelenggaraan Sistem Pemerintahan Daerah (DAIRI GERAK CEPAT)		Kab. Dairi, Sidikalang, Sidikalang			Tersalurnya Dana Bagi Hasil Kabupaten Dairi	161 Desa			0	0	
Kode	Urusan/ BidangUrusan Pemerintahan Daerah Dan Program/ Kegiatan	Prioritas Daerah	Sasaran Daerah	Lokasi	Indikator Kinerja						Pagu Indikatif (Rp.)	Prakiraan Maju (Rp.)	Keterangan
					Capaian Program		Keluaran Sub Kegiatan		Hasil Kegiatan				
					Tolok Ukur	Target	Tolok Ukur	Target	Tolok Ukur	Target			

		8. Inovasi Pelayanan Publik dan Penataan Penyelenggaraan Sistem Pemerintahan Daerah (DAIRI GERAK CEPAT)												
5 02 02 2.05	Pengelolaan Data dan Implementasi Sistem Informasi Pemerintah Daerah Lingkup Keuangan Daerah										150,000,000	172,500,000		
5 02 02 2.05 02	Implementasi dan Pemeliharaan Sistem Informasi Pemerintah Daerah Bidang Keuangan Daerah	8. Inovasi Pelayanan Publik dan Penataan Penyelenggaraan Sistem Pemerintahan Daerah (DAIRI GERAK CEPAT)		Kab. Dairi, Sidikalang, Sidikalang			Terlaksananya Sistem Aplikasi berbasis Akrual terhadap Bendahara Pengeluaran, Bendahara Penerimaan, Operator dan Kasubbag Keuangan	41 SKPD				150,000,000	172,500,000	
5 02 03	PROGRAM PENGELOLAAN BARANG MILIK DAERAH										866,000,000	995,900,000		
5 02 03 2.01	Pengelolaan Barang Milik Daerah										866,000,000	995,900,000		
5 02 03 2.01 03	Penyusunan Perencanaan Kebutuhan Barang Milik Daerah	8. Inovasi Pelayanan Publik dan Penataan Penyelenggaraan Sistem Pemerintahan Daerah (DAIRI GERAK CEPAT)		Kab. Dairi, Sidikalang, Sidikalang			Tersedianya RKBMD dan RPBM	41 SKPD				40,000,000	46,000,000	
5 02 03 2.01 07	Pengamanan Barang Milik Daerah	8. Inovasi Pelayanan Publik dan Penataan Penyelenggaraan Sistem Pemerintahan Daerah (DAIRI GERAK CEPAT)		Kab. Dairi, Sidikalang, Sidikalang			Tercatatnya Barang Milik Daerah pada Bukul Inventaris	41 SKPD				340,000,000	391,000,000	
Kode	Urusan/ Bidang Urusan Pemerintahan Daerah Dan Program/ Kegiatan	Prioritas Daerah	Sasaran Daerah	Lokasi	Indikator Kinerja						Pagu Indikatif (Rp.)	Prakiraan Maju (Rp.)	Keterangan	
					Capaian Program		Keluaran Sub Kegiatan		Hasil Kegiatan					
					Tolok Ukur	Target	Tolok Ukur	Target	Tolok Ukur	Target				
		GERAK CEPAT												

5 02 03 2.01 08	Penilaian Barang Milik Daerah	8. Inovasi Pelayanan Publik dan Penataan Penyelenggaraan Sistem Pemerintahan Daerah (DAIRI GERAK CEPAT)		Kab. Dairi, Sidikalang, Sidikalang			Terlaksananya HargaJual Lelang Aset	41 SKPD			200,000,000	230,000,000
5 02 03 2.01 09	Pengawasan dan Pengendalian Pengelolaan BarangMilik Daerah	8. Inovasi Pelayanan Publik dan Penataan Penyelenggaraan Sistem Pemerintahan Daerah (DAIRI GERAK CEPAT)		Kab. Dairi, Sidikalang, Sidikalang			Terdatanya seluruh BMD Pemkab Dairi yang didukung oleh Bukti Kepemilikan yang Sah	41 SKPD			56,000,000	64,400,000
5 02 03 2.01 10	Optimalisasi Penggunaan, Pemanfaatan, Pemindahtanganan, Pemusnahan, dan Penghapusan BarangMilik Daerah	8. Inovasi Pelayanan Publik dan Penataan Penyelenggaraan Sistem Pemerintahan Daerah (DAIRI GERAK CEPAT)		Kab. Dairi, Sidikalang, Sidikalang			Terdatanya seluruh pemegang/pemakai BMD pada PemkabDairi	41 SKPD			59,000,000	67,850,000
5 02 03 2.01 11	Rekonsiliasi dalam rangka Penyusunan Laporan Barang Milik Daerah	8. Inovasi Pelayanan Publik dan Penataan Penyelenggaraan Sistem Pemerintahan Daerah (DAIRI GERAK CEPAT)		Kab. Dairi, Sidikalang, Sidikalang			Tersedianya keakuratan data Barang Milik Daerahpada setiap SKPD	41 SKPD			55,000,000	63,250,000

Kode	Urusan/ Bidang Urusan Pemerintahan Daerah Dan Program/ Kegiatan	Prioritas Daerah	Sasaran Daerah	Lokasi	Indikator Kinerja						Pagu Indikatif (Rp.)	Prakiraan Maju (Rp.)	Keterangan
					Capaian Program		Keluaran Sub Kegiatan		Hasil Kegiatan				
					Tolok Ukur	Target	Tolok Ukur	Target	Tolok Ukur	Target			
5 02 03 2.01 12	Penyusunan Laporan Barang Milik Daerah	8. Inovasi Pelayanan Publik dan Penataan Penyelenggaraan Sistem Pemerintahan Daerah (DAIRI GERAK CEPAT)		Kab. Dairi, Sidikalang, Sidikalang			Tersedianya LaporanBarang Milik Daerah	41 SKPD			116,000,000	133,400,000	
TOTAL											8,241,064,016	9,477,223,618	

Nama Perangkat Daerah : Badan Pendapatan Daerah

Kode	Urusan/ Bidang Urusan Pemerintahan Daerah Dan Program/ Kegiatan	Prioritas Daerah	Sasaran Daerah	Lokasi	Indikator Kinerja						Pagu Indikatif (Rp.)	Prakiraan Maju (Rp.)	Keterangan		
					Capaian Program		Keluaran Sub Kegiatan		Hasil Kegiatan						
					Tolok Ukur	Target	Tolok Ukur	Target	Tolok Ukur	Target					
5					UNSUR PENUNJANG URUSAN PEMERINTAHAN										
5	02				KEUANGAN						7,525,531,488	63,010,000			
5	02	01			PROGRAM PENUNJANG URUSAN PEMERINTAHAN DAERAH KABUPATEN/KOTA						4,969,846,848	63,010,000			
5	02	01	2.01		Perencanaan, Penganggaran, dan Evaluasi Kinerja Perangkat Daerah						22,715,000	0			
5	02	01	2.01	01	Penyusunan Dokumen Perencanaan Perangkat Daerah	8. Inovasi Pelayanan Publik dan Penataan Penyelenggaraan Sistem Pemerintahan Daerah (DAIRI GERAK CEPAT)		Semua Kabupaten/ Kota, Semua Kecamatan, Semua Kelurahan			Terlaksananya Penyusunan Renstra, Perubahan Renstra, Renja dan Perubahan Renja	4 dokumen	9,456,000	0	

5	02	01	2.01	06	Koordinasi dan Penyusunan Laporan Capaian Kinerja dan Ikhtisar Realisasi Kinerja SKPD	8. Inovasi Pelayanan Publik dan Penataan Penyelenggaraan Sistem Pemerintahan Daerah (DAIRI GERAK CEPAT)		Semua Kabupaten/ Kota, Semua Kecamatan, Semua Kelurahan			Terlaksananya penyusunan LAKIP, LPPD, LKPJ, Laporan Keuangan, Laporan Realisasi Fisik dan Keuangan, Laporan Evaluasi Renja	5 Laporan			13,259,000	0														
5	02	01	2.02		Administrasi Keuangan Perangkat Daerah										3,525,531,496	0														
5	02	01	2.02	01	Penyediaan Gaji dan Tunjangan ASN	8. Inovasi Pelayanan Publik dan Penataan Penyelenggaraan Sistem Pemerintahan Daerah (DAIRI GERAK CEPAT)									3,525,531,496	0														
5	02	01	2.05		Administrasi Kepegawaian Perangkat Daerah										72,000,000	0														
5	02	01	2.05	09	Pendidikan dan Pelatihan Pegawai Berdasarkan Tugas	8. Inovasi Pelayanan Publik dan		Semua Kabupaten/ Kota, Semua			Terlaksananya BIMTEKuntuk PNS	30 Orang			72,000,000	0														
Kode	Kode	Kode	Kode	Kode	Kode	Kode	Kode	Kode	Kode	Kode	Kode	Kode	Kode	Kode	Kode	Kode	Kode	Indikator Kinerja		Pagu Indikatif (Rp.)	Prakiraan Maju (Rp.)	Keterangan								
																		Urusan/ BidangUrusan Pemerintahan Daerah Dan Program/ Kegiatan	Prioritas Daerah				Sasaran Daerah	Lokasi	Capaian Program		Keluaran Sub Kegiatan		Hasil Kegiatan	
																									Tolok Ukur	Target	Tolok Ukur	Target	Tolok Ukur	Target
					dan Fungsi	Penataan Penyelenggaraan Sistem Pemerintahan Daerah (DAIRI GERAK CEPAT)		Kecamatan, Semua Kelurahan																						
5	02	01	2.06		Administrasi Umum Perangkat Daerah										530,527,000	0														
5	02	01	2.06	01	Penyediaan Komponen Instalasi Listrik/Penerangan Bangunan Kantor	8. Inovasi Pelayanan Publik dan Penataan Penyelenggaraan Sistem Pemerintahan Daerah (DAIRI GERAK CEPAT)		Semua Kabupaten/ Kota, Semua Kecamatan, Semua Kelurahan			Tersedianya alat-alat listrik dan penerangkankantor	12 bulan			10,642,500	0														

5	02	01	2.06	02	Penyediaan Peralatandan Perengkapan Kantor	8. Inovasi Pelayanan Publik dan Penataan Penyelenggaraan Sistem Pemerintahan Daerah (DAIRI GERAK CEPAT)		Semua Kabupaten/ Kota, Semua Kecamatan, Semua Kelurahan			Tersedianya alat tulis kantor Tersedianya bahan kebersihan dan peralatan kebersihan	12 bulan 12 bulan			85,351,500		0					
5	02	01	2.06	05	Penyediaan Barang Cetakan dan Penggandaan	8. Inovasi Pelayanan Publik dan Penataan Penyelenggaraan Sistem Pemerintahan Daerah (DAIRI GERAK CEPAT)		Semua Kabupaten/ Kota, Semua Kecamatan, Semua Kelurahan			Tersedianya belanja cetak dan penggandaan	12 Bulan			29,683,000		0					
5	02	01	2.06	06	Penyediaan Bahan Bacaan dan Peraturan Perundang-undangan	8. Inovasi Pelayanan Publik dan Penataan		Semua Kabupaten/ Kota, Semua Kecamatan,			Tersedianya surat kabar	12 Bulan			4,850,000		0					
Kode	Kode	Kode	Kode	Kode	Kode	Kode	Kode	Kode	Kode	Indikator Kinerja						Pagu Indikatif (Rp.)	Prakiraan Maju (Rp.)	Keterangan				
										Kode	Kode	Kode	Kode	Capaian Program					Keluaran Sub Kegiatan		Hasil Kegiatan	
														Tolok Ukur	Target				Tolok Ukur	Target	Tolok Ukur	Target
5	02	01	2.06	09	Penyelenggaraan Rapat Koordinasi dan Konsultasi SKPD	8. Inovasi Pelayanan Publik dan Penataan Penyelenggaraan Sistem Pemerintahan Daerah (DAIRI GERAK CEPAT)		Semua Kabupaten/ Kota, Semua Kecamatan, Semua Kelurahan			Tersedianya makanandan minuman harian pegawai dan rapat- rapat dalam pelaksanaan tugas- tugas Tersedianya perjalanan dinas tersedianya uang lembur dan penggantiuang makan lembur dalam pelaksanaan tugas-tugas	12 Bulan 12 bulan 12 Bulan			400,000,000		0					
5	02	01	2.08		Penyediaan Jasa Penunjang Urusan Pemerintahan Daerah										544,107,352		0					

5 02 01 2.08 01	Penyediaan Jasa Surat Menyurat	8. Inovasi Pelayanan Publik dan Penataan Penyelenggaraan Sistem Pemerintahan Daerah (DAIRI GERAK CEPAT)		Semua Kabupaten/ Kota, Semua Kecamatan, Semua Kelurahan			Terlaksananya pengelolaan suratmenyurat	12 Bulan			2,723,000	0	
5 02 01 2.08 02	Penyediaan Jasa Komunikasi, SumberDaya Air dan Listrik	8. Inovasi Pelayanan Publik dan Penataan Penyelenggaraan Sistem Pemerintahan Daerah (DAIRI GERAK CEPAT)		Semua Kabupaten/ Kota, Semua Kecamatan, Semua Kelurahan			Tersedianya jasa telepon, internet, airdan listrik	12 Bulan			66,140,000	0	
Kode	Urusan/ BidangUrusan Pemerintahan Daerah Dan Program/ Kegiatan	Prioritas Daerah	Sasaran Daerah	Lokasi	Indikator Kinerja						Pagu Indikatif (Rp.)	Prakiraan Maju (Rp.)	Keterangan
					Capaian Program		Keluaran Sub Kegiatan		Hasil Kegiatan				
					Tolok Ukur	Target	Tolok Ukur	Target	Tolok Ukur	Target			
5 02 01 2.08 04	Penyediaan Jasa Pelayanan UmumKantor	8. Inovasi Pelayanan Publik dan Penataan Penyelenggaraan Sistem Pemerintahan Daerah (DAIRI GERAK CEPAT)		Semua Kabupaten/ Kota, Semua Kecamatan, Semua Kelurahan			Tersedianya tenaga administrasi	12 Bulan			475,244,352	0	
5 02 01 2.09	Pemeliharaan Barang Milik Daerah Penunjang Urusan Pemerintahan Daerah										274,966,000	63,010,000	
5 02 01 2.09 02	Penyediaan Jasa Pemeliharaan, Biaya Pemeliharaan, Pajak, dan Perizinan Kendaraan Dinas Operasional atau Lapangan	8. Inovasi Pelayanan Publik dan Penataan Penyelenggaraan Sistem Pemerintahan Daerah (DAIRI GERAK CEPAT)		Semua Kabupaten/ Kota, Semua Kecamatan, Semua Kelurahan			Terpeliharanya kendaraan dinas/ operasional KendaraanRoda 4 (empat) dan Kendaraan Roda 2 (dua) Tersedianya jasa perizinan/ perpanjangan STNK dan plat kendaraan dinas roda empat 3 unitdan kendararaan roda dua 7 unit	10 unit 12 Bulan			111,956,000	0	

5 02 01 2.09 09	Pemeliharaan/Rehabilitasi Gedung Kantor dan Bangunan Lainnya	8. Inovasi Pelayanan Publik dan Penataan Penyelenggaraan Sistem Pemerintahan Daerah (DAIRI GERAK CEPAT)		Semua Kabupaten/ Kota, Semua Kecamatan, Semua Kelurahan			Terpeliharanya gedung kantor	1 Unit			100,000,000	0	
5 02 01 2.09 10	Pemeliharaan/Rehabilitasi Sarana dan Prasarana Gedung Kantor atau Bangunan Lainnya	8. Inovasi Pelayanan Publik dan Penataan Penyelenggaraan Sistem		Semua Kabupaten/ Kota, Semua Kecamatan, Semua Kelurahan			Terpeliharanya komputer, laptop, printer, mesin perforasidan genset, Terpeliharanya perlengkapan gedung	12 Bulan 16 Unit			63,010,000	63,010,000	
Kode	Urusan/ BidangUrusan Pemerintahan Daerah Dan Program/ Kegiatan	Prioritas Daerah	Sasaran Daerah	Lokasi	Indikator Kinerja						Pagu Indikatif (Rp.)	Prakiraan Maju (Rp.)	Keterangan
					Capaian Program		Keluaran Sub Kegiatan		Hasil Kegiatan				
					Tolok Ukur	Target	Tolok Ukur	Target	Tolok Ukur	Target			
		Pemerintahan Daerah (DAIRI GERAK CEPAT)					kantor						
5 02 04	PROGRAM PENGELOLAAN PENDAPATAN DAERAH										2,555,684,640	0	
5 02 04 2.01	Kegiatan Pengelolaan pendapatan Daerah										2,555,684,640	0	
5 02 04 2.01 01	Perencanaan pengelolaan pajak daerah	8. Inovasi Pelayanan Publik dan Penataan Penyelenggaraan Sistem Pemerintahan Daerah (DAIRI GERAK CEPAT)		Semua Kabupaten/ Kota, Semua Kecamatan, Semua Kelurahan			Tersedianya data pajak daerah dan retribusi daerah	24 Laporan Pajak			120,000,000	0	
5 02 04 2.01 02	Analisa dan Pengembangan Pajak Daerah, serta Penyusunan Kebijakan Pajak Daerah.	8. Inovasi Pelayanan Publik dan Penataan Penyelenggaraan Sistem Pemerintahan Daerah (DAIRI GERAK CEPAT)		Semua Kabupaten/ Kota, Semua Kecamatan, Semua Kelurahan			Terlaksananya penyusunan ranperda tentang tentang pajak daerah, ranperbup tentang petunjuk pelaksana BPHTB, ranperbup tentang penyelenggaraan reklame	3 peraturan			135,416,600	0	

5 02 04 2.01 03	Penyuluhan dan Penyebarluasan Kebijakan Pajak Daerah	8. Inovasi Pelayanan Publik dan Penataan Penyelenggaraan Sistem Pemerintahan Daerah (DAIRI GERAK CEPAT)		Semua Kabupaten/ Kota, Semua Kecamatan, Semua Kelurahan			terlaksananya penyuluhan dan penyebarluasan informasi pajak daerah retribusi daerah kepada masyarakat	1 Kegiatan			77,542,000	0	
5 02 04 2.01 04	Penyediaan Sarana dan Prasarana Pengelolaan Pajak Daerah	8. Inovasi Pelayanan Publik dan Penataan Penyelenggaraan Sistem		Semua Kabupaten/ Kota, Semua Kecamatan, Semua Kelurahan			Terpeliharanya aplikasi SIP PBB P2, BPHTB dan Sistem Aplikasi Pajak Yang Terintegritas	3 Aplikasi			400,000,000	0	
Kode	Urusan/ Bidang Urusan Pemerintahan Daerah Dan Program/ Kegiatan	Prioritas Daerah	Sasaran Daerah	Lokasi	Indikator Kinerja						Pagu Indikatif (Rp.)	Prakiraan Maju (Rp.)	Keterangan
					Capaian Program		Keluaran Sub Kegiatan		Hasil Kegiatan				
					Tolok Ukur	Target	Tolok Ukur	Target	Tolok Ukur	Target			
		Pemerintahan Daerah (DAIRI GERAK CEPAT)											
5 02 04 2.01 05	Pendataan dan Pendaftaran Objek Pajak Daerah	8. Inovasi Pelayanan Publik dan Penataan Penyelenggaraan Sistem Pemerintahan Daerah (DAIRI GERAK CEPAT)		Semua Kabupaten/ Kota, Semua Kecamatan, Semua Kelurahan			terlaksananya pendataan, penetapan dan pemuktahiran data wajib pajak daerah Restoran, MBLB, Hotel, Hiburan dan Reklame	12 Bulan			120,000,000	0	
5 02 04 2.01 06	Pengolahan, Pemeliharaan, dan Pelaporan Basis Data Pajak Daerah	8. Inovasi Pelayanan Publik dan Penataan Penyelenggaraan Sistem Pemerintahan Daerah (DAIRI GERAK CEPAT)		Semua Kabupaten/ Kota, Semua Kecamatan, Semua Kelurahan			Tersedianya data PBBP2 berbasis SIG	60000 Objek Pajak			20,000,000	0	

5 02 04 2.01 07	Penilaian Pajak Bumidand Bangunan Perdesaan dan Perkotaan (PBBP2) serta Bea Perolehan Hak atas Tanah dan Bangunan (BPHTB)	8. Inovasi Pelayanan Publik dan Penataan Penyelenggaraan Sistem Pemerintahan Daerah (DAIRI GERAK CEPAT)		Semua Kabupaten/ Kota, Semua Kecamatan, Semua Kelurahan			Pendataan/Pemuktahiran Data Subjek dan Objek PBB P2 terlaksananya pendetilan Peta ZNT	3000 NOP 6 Kecamatan			445,415,400	0	
5 02 04 2.01 08	Penetapan Wajib Pajak Daerah	8. Inovasi Pelayanan Publik dan Penataan Penyelenggaraan Sistem Pemerintahan Daerah (DAIRI)		Semua Kabupaten/ Kota, Semua Kecamatan, Semua Kelurahan			tercetaknya SPPT PBBP2 dan DHKP	130000 NOP			437,270,000	0	
Kode	Urusan/ BidangUrusan Pemerintahan Daerah Dan Program/ Kegiatan	Prioritas Daerah	Sasaran Daerah	Lokasi	Indikator Kinerja						Pagu Indikatif (Rp.)	Prakiraan Maju (Rp.)	Keterangan
					Capaian Program		Keluaran Sub Kegiatan		Hasil Kegiatan				
					Tolok Ukur	Target	Tolok Ukur	Target	Tolok Ukur	Target			
		GERAK CEPAT)											
5 02 04 2.01 09	Pelayanan dan Konsultasi Pajak Daerah	8. Inovasi Pelayanan Publik dan Penataan Penyelenggaraan Sistem Pemerintahan Daerah (DAIRI GERAK CEPAT)		Semua Kabupaten/ Kota, Semua Kecamatan, Semua Kelurahan			Terlaksananya pelayanan, Verifikasi dan Validasi BPHTB danPBB-P2 Terlaksananya pelayanan, Verifikasi dan Validasi BPHTB danPBB-P2	6000 Berkas BPHTB 6000 berkas PBB P2			157,139,400	0	
5 02 04 2.01 10	Penelitian dan Verifikasi Data Pelaporan Pajak Daerah	8. Inovasi Pelayanan Publik dan Penataan Penyelenggaraan Sistem Pemerintahan Daerah (DAIRI GERAK CEPAT)		Semua Kabupaten/ Kota, Semua Kecamatan, Semua Kelurahan			Terlaksananya rekonsiliasi pajak restoran, MBLB dan PPJ	12 Laporan Rekonsiliasi			96,134,600	0	

5 02 04 2.01 11	Penagihan Pajak Daerah	8. Inovasi Pelayanan Publik dan Penataan Penyelenggaraan Sistem Pemerintahan Daerah (DAIRI GERAK CEPAT)		Semua Kabupaten/ Kota, Semua Kecamatan, Semua Kelurahan			jumlah pajak hotel, pajak restoran, pajak reklame, pajak hiburan, pajak mineral bukan logam dan batuan	12 bulan			162,904,400	0	
5 02 04 2.01 12	Penyelesaian Keberatan Pajak Daerah	8. Inovasi Pelayanan Publik dan Penataan Penyelenggaraan Sistem Pemerintahan Daerah (DAIRI GERAK CEPAT)		Semua Kabupaten/ Kota, Semua Kecamatan, Semua Kelurahan			penyelesaian keluhan, pengaduan, keberatandan permasalahan pajak serta penghapusan piutang yang sudah kadaluwarsa, wajib pajak fiktif/ganda	12 Bulan			105,617,000	0	
Kode	Urusan/ Bidang Urusan Pemerintahan Daerah Dan Program/ Kegiatan	Prioritas Daerah	Sasaran Daerah	Lokasi	Indikator Kinerja						Pagu Indikatif (Rp.)	Prakiraan Maju (Rp.)	Keterangan
					Capaian Program		Keluaran Sub Kegiatan		Hasil Kegiatan				
					Tolok Ukur	Target	Tolok Ukur	Target	Tolok Ukur	Target			
5 02 04 2.01 13	Pengendalian, Pemeriksaan dan Pengawasan Pajak Daerah	8. Inovasi Pelayanan Publik dan Penataan Penyelenggaraan Sistem Pemerintahan Daerah (DAIRI GERAK CEPAT)		Semua Kabupaten/ Kota, Semua Kecamatan, Semua Kelurahan			jumlah pajak hotel, pajak restoran, pajak reklame, pajak hiburan, pajak mineral bukan logam dan batuan	12 Bulan			199,227,240	0	
5 02 04 2.01 14	Pembinaan dan Pengawasan Pengelolaan Retribusi Daerah	8. Inovasi Pelayanan Publik dan Penataan Penyelenggaraan Sistem Pemerintahan Daerah (DAIRI GERAK CEPAT)		Semua Kabupaten/ Kota, Semua Kecamatan, Semua Kelurahan			Tercetaknya tiket retribusi daerah	1365 Blok Tiket			79,018,000	0	
TOTAL											7,525,531,488	63,010,000	

Nama Perangkat Daerah : Badan Kepegawaian dan Pengembangan Sumber Daya Manusia

Kode	Urusan/ Bidang Urusan Pemerintahan Daerah Dan Program/ Kegiatan	Prioritas Daerah	Sasaran Daerah	Lokasi	Indikator Kinerja						Pagu Indikatif(Rp.)	Prakiraan Maju(Rp.)	Keterangan	
					Capaian Program		Keluaran Sub Kegiatan		Hasil Kegiatan					
					Tolok Ukur	Target	Tolok Ukur	Target	Tolok Ukur	Target				
5					UNSUR PENUNJANG URUSAN PEMERINTAHAN									
5	03				KEPEGAWAIAN						4,856,593,682	5,446,751,068		
5	03	01			PROGRAM PENUNJANG URUSAN PEMERINTAHAN DAERAH KABUPATEN/KOTA						3,506,013,682	3,847,813,068		
5	03	01	2.01		Perencanaan, Penganggaran, dan Evaluasi Kinerja Perangkat Daerah						14,100,000	15,510,000		
5	03	01	2.01	06	Koordinasi dan Penyusunan Laporan Capaian Kinerja dan Ikhtisar Realisasi Kinerja SKPD	Kab. Dairi, Sidikalang, Sidikalang			Tersusunnya laporan capaian kinerja dan ikhtisar Realisasi Kinerja SKPD	12 bulan		14,100,000	15,510,000	
5	03	01	2.02		Administrasi Keuangan Perangkat Daerah						2,649,399,266	2,914,339,193		
5	03	01	2.02	01	Penyediaan Gaji dan Tunjangan ASN				Penyediaan Gaji dan Tunjangan	12 bulan		2,649,399,266	2,914,339,193	
5	03	01	2.06		Administrasi Umum Perangkat Daerah						537,106,352	584,315,000		
5	03	01	2.06	01	Penyediaan Komponen Instalasi Listrik/Penerangan Bangunan Kantor	Kab. Dairi, Sidikalang, Sidikalang			tersedianya komponen instalasi listrik/penerangan bangunan kantor	12 bulan		43,000,000	44,000,000	
5	03	01	2.06	02	Penyediaan Peralatandan Perlengkapan Kantor	Kab. Dairi, Sidikalang, Sidikalang			tersedianya peralatan dan perlengkapan kantor	12 bulan		140,000,000	154,000,000	
5	03	01	2.06	05	Penyediaan Barang Cetak dan Penggandaan	Kab. Dairi, Sidikalang, Sidikalang			tersedianya barang cetak dan penggandaan	12 bulan		74,912,704	76,000,000	
5	03	01	2.06	06	Penyediaan Bahan Bacaan dan PeraturanPerundang-undangan	Kab. Dairi, Sidikalang, Sidikalang			tersedianya bahan bacaan dan peraturanperundang-undangan	12 bulan		20,000,000	22,000,000	
5	03	01	2.06	09	Penyelenggaraan Rapat Koordinasi danKonsultasi SKPD	Kab. Dairi, Sidikalang, Sidikalang			terlaksananya rapat-rapat koordinasi dan konsultasi ke luar daerah	12 bulan		296,650,000	326,315,000	
5	03	01	2.07		Pengadaan Barang Milik Daerah Penunjang Urusan Pemerintah Daerah						76,000,000	83,600,000		
5	03	01	2.07	05	Pengadaan Mebel	Kab. Dairi, Sidikalang, Sidikalang			Tersedianya kursi pejabat dan meja rapat	14 buah		25,000,000	27,500,000	
					Urusan/ BidangUrusan				Indikator Kinerja					Keterangan

Kode	Pemerintahan Daerah Dan Program/ Kegiatan	Prioritas Daerah	Sasaran Daerah	Lokasi	Capaian Program		Keluaran Sub Kegiatan		Hasil Kegiatan		Pagu Indikatif(Rp.)	Prakiraan Maju(Rp.)	Prioritas Pembangunan Nasional
					Tolok Ukur	Target	Tolok Ukur	Target	Tolok Ukur	Target			
5 03 01 2.07 11	Pengadaan Sarana dan Prasarana Pendukung Gedung Kantor atau Bangunan Lainnya			Kab. Dairi, Sidikalang, Sidikalang			tersedianya sarana dan prasarana pendukung gedung kantor atau bangunan lainnya	9 unit			51,000,000	56,100,000	
5 03 01 2.08	Penyediaan Jasa Penunjang Urusan Pemerintahan Daerah										116,408,064	128,048,875	
5 03 01 2.08 02	Penyediaan Jasa Komunikasi, Sumber Daya Air dan Listrik			Kab. Dairi, Sidikalang, Sidikalang			tersedianya jasa telepon, air dan listrik	12 bulan			30,000,000	33,000,000	
5 03 01 2.08 04	Penyediaan Jasa Pelayanan Umum Kantor			Kab. Dairi, Sidikalang, Sidikalang			tersedianya jasa pelayanan umum kantor (administrasi dan kebersihan)	12 bulan			86,408,064	95,048,875	
5 03 01 2.09	Pemeliharaan Barang Milik Daerah Penunjang Urusan Pemerintahan Daerah										113,000,000	122,000,000	
5 03 01 2.09 02	Penyediaan Jasa Pemeliharaan, Biaya Pemeliharaan, Pajak, dan Perizinan Kendaraan Dinas Operasional atau Lapangan			Semua Kabupaten/ Kota, Semua Kecamatan, Semua Kelurahan			tersedianya jasa pemeliharaan, biaya pemeliharaan, dan pajak perizinan kendaraan operasional atau lapangan	12 bulan			40,000,000	44,000,000	
5 03 01 2.09 06	Pemeliharaan Peralatan dan Mesin Lainnya			Kab. Dairi, Sidikalang, Sidikalang			terpeliharanya peralatan dan mesin lainnya	12 bulan			33,000,000	34,000,000	
5 03 01 2.09 09	Pemeliharaan/Rehabilitasi Gedung Kantor dan Bangunan Lainnya			Kab. Dairi, Sidikalang, Sidikalang			terpeliharanya gedung kantor	12 bulan			40,000,000	44,000,000	
5 03 02	PROGRAM KEPEGAWAIAN DAERAH										1,350,580,000	1,598,938,000	
5 03 02 2.01	Pengadaan, Pemberhentian dan Informasi Kepegawaian ASN										47,000,000	51,700,000	
5 03 02 2.01 06	Koordinasi Pelaksanaan Administrasi Pemberhentian			Kab. Dairi, Sidikalang, Sidikalang			Terkoordinasinya pelaksanaan administrasi pemberhentian	229 orang			47,000,000	51,700,000	
5 03 02 2.02	Mutasi dan Promosi ASN										201,000,000	221,100,000	
Kode	Urusan/ Bidang Urusan Pemerintahan Daerah Dan Program/ Kegiatan	Prioritas Daerah	Sasaran Daerah	Lokasi	Indikator Kinerja						Pagu Indikatif(Rp.)	Prakiraan Maju(Rp.)	Keterangan
					Capaian Program		Keluaran Sub Kegiatan		Hasil Kegiatan				
					Tolok Ukur	Target	Tolok Ukur	Target	Tolok Ukur	Target			
5 03 02 2.02 01	Pengelolaan Mutasi ASN						tertatanya mutasi jabatan	3 kegiatan			150,000,000	165,000,000	

5	03	02	2.02	02	Pengelolaan Kenaikan Pangkat ASN				Kab. Dairi, Sidikalang, Sidikalang			Terkelolanya kenaikan pangkat ASN	742 orang			51,000,000	56,100,000	
5	03	02	2.03		Pengembangan Kompetensi ASN											972,354,000	1,127,889,400	
5	03	02	2.03	01	Peningkatan Kapasitas Kinerja ASN				Kab. Dairi, Sidikalang, Sidikalang			meningkatnya kapasitas kinerja ASN	558 orang			543,500,000	656,150,000	
5	03	02	2.03	04	Pengelolaan Pendidikan Lanjutan ASN				Kab. Dairi, Sidikalang, Sidikalang			terkelolanya pendidikan lanjutan ASN	15 orang			428,854,000	471,739,400	
5	03	02	2.04		Penilaian dan Evaluasi Kinerja Aparatur											130,226,000	198,248,600	
5	03	02	2.04	07	Pembinaan DisiplinASN				Kab. Dairi, Sidikalang, Sidikalang			terlaksananya pembinaan disiplin ASN	41 OPD			0	55,000,000	
5	03	02	2.04	08	Pengelolaan Penyelesaian Pelanggaran Disiplin ASN				Kab. Dairi, Sidikalang, Sidikalang			terkelolanya penyelesaian pelanggaran disiplin ASN	10 orang			130,226,000	143,248,600	
5	04				PENDIDIKAN DAN PELATIHAN											1,660,765,584	1,826,842,143	
5	04	02			PROGRAM PENGEMBANGAN SUMBER DAYA MANUSIA											1,660,765,584	1,826,842,143	
5	04	02	2.01		Pengembangan Kompetensi Teknis											820,765,584	902,842,143	
5	04	02	2.01	03	Penyelenggaraan Pengembangan Kompetensi Teknis Umum, Inti, dan pilihan bagi Jabatan Administrasi Penyelenggara Urusan PemerintahanKonkuren, Perangkat Daerah Penunjang, dan Urusan Pemerintahan Umum				Kab. Dairi, Sidikalang, Sidikalang			terselenggaranya pengembangan kompetensi, teknis umum, inti dan pilihanbagi jabatan administrasi penyelenggaraan urusan konkuren, perangkat daerah penunjang dan urusanpemerintahan umum	459 orang			820,765,584	902,842,143	
5	04	02	2.02		Sertifikasi, Kelembagaan, Pengembangan Kompetensi Manajerial dan Fungsional											840,000,000	924,000,000	
Kode	Kategori	Sub Kategori	Kode Sub Kategori	Kode Kegiatan	Uraian Kegiatan	Prioritas Daerah	Sasaran Daerah	Lokasi	Indikator Kinerja						Pagu Indikatif(Rp.)	Prakiraan Maju(Rp.)	Keterangan	
									Capaian Program		Keluaran Sub Kegiatan		Hasil Kegiatan					
									Tolok Ukur	Target	Tolok Ukur	Target	Tolok Ukur	Target				

5	04	02	2.02	07	Penyelenggaraan Pengembangan Kompetensi bagi Pimpinan Daerah, Jabatan Pimpinan Tinggi, Jabatan Fungsional, Kepemimpinan, dan Prajabatan			Kab. Dairi, Sidikalang, Sidikalang			terselenggaranya pengembangan kompetensi bagi pimpinan daerah, jabatan pimpinan tinggi, jabatan fungsional, kepemimpinan dan prajabatan	186 orang			840,000,000	924,000,000	
														TOTAL	6,517,359,266	7,273,593,211	

Nama Perangkat Daerah : Inspektorat

Kode	Kode	Kode	Kode	Kode	Kode	Kode	Kode	Kode	Kode	Kode	Kode	Indikator Kinerja				Pagu Indikatif(Rp.)	Prakiraan Maju(Rp.)	Keterangan			
												Capaian Program		Keluaran Sub Kegiatan					Hasil Kegiatan		Prioritas Pembangunan Nasional
												Tolok Ukur	Target	Tolok Ukur	Target				Tolok Ukur	Target	
6																					
6	01														8,858,614,428	11,491,875,870					
6	01	01													6,501,614,428	8,181,875,870					
6	01	01	2.01												10,000,000	20,000,000					
6	01	01	2.01	01	Penyusunan Dokumen Perencanaan Perangkat Daerah	8. Inovasi Pelayanan Publik dan Penataan Penyelenggaraan Sistem Pemerintahan Daerah (DAIRI GERAK CEPAT)		Kab. Dairi, Sidikalang, Batang Beruh			Terpenuhinya laporan capaian kinerja dan ikhtisar realisasi SKPD	7 laporan			10,000,000	20,000,000					
6	01	01	2.02												4,358,614,428	4,794,475,870					
6	01	01	2.02	01	Penyediaan Gaji dan Tunjangan ASN	8. Inovasi Pelayanan Publik dan Penataan Penyelenggaraan Sistem Pemerintahan Daerah (DAIRI GERAK CEPAT)		Kab. Dairi, Semua Kecamatan, Semua Kelurahan			Tersedianya Gaji dan Tunjangan ASN	1 tahun			4,358,614,428	4,794,475,870					
6	01	01	2.05												487,200,000	1,330,000,000					

6	01	01	2.05	09	Pendidikan dan Pelatihan Pegawai Berdasarkan Tugas dan Fungsi	8. Inovasi Pelayanan Publik dan Penataan Penyelenggaraan Sistem Pemerintahan Daerah (DAIRI GERAK CEPAT)		Kab. Dairi, Semua Kecamatan, Semua Kelurahan			Meningkatkan kualitas SDM APIP	13 orang			75,000,000	520,000,000	
6	01	01	2.05	11	Bimbingan Teknis Implementasi Peraturan Perundang-	8. Inovasi Pelayanan Publik dan		Semua Kabupaten/ Kota, Semua			Meningkatkan wawasan dan pengetahuan APIP	12 bulan 46 orang			824,400,000	1,620,000,000	
Kode	Urusan/ Bidang/ Urusan Pemerintahan Daerah Dan Program/ Kegiatan	Prioritas Daerah	Sasaran Daerah	Lokasi	Indikator Kinerja						Pagu Indikatif (Rp.)	Prakiraan Maju (Rp.)	Keterangan				
					Capaian Program		Keluaran Sub Kegiatan		Hasil Kegiatan								
					Tolok Ukur	Target	Tolok Ukur	Target	Tolok Ukur	Target							
	Undangan	Penataan Penyelenggaraan Sistem Pemerintahan Daerah (DAIRI GERAK CEPAT) 8. Inovasi Pelayanan Publik dan Penataan Penyelenggaraan Sistem Pemerintahan Daerah (DAIRI GERAK CEPAT)		Kecamatan, Semua Kelurahan Kab. Dairi, Semua Kecamatan, Semua Kelurahan			Terlatihnya aparat Inspektorat										
6	01	01	2.06	Administrasi Umum Perangkat Daerah										613,800,000	1,078,000,000		
6	01	01	2.06	01	Penyediaan Komponen Instalasi Listrik/Penerangan Bangunan Kantor	8. Inovasi Pelayanan Publik dan Penataan Penyelenggaraan Sistem Pemerintahan Daerah (DAIRI GERAK CEPAT)		Kab. Dairi, Sidikalang, Batang Beruh			Terpenuhinya komponen instalasi listrik/penerangan	12 bulan			9,000,000	16,000,000	

6 01 01 2.06 02	Penyediaan Peralatandan Perlengkapan Kantor	8. Inovasi Pelayanan Publik dan Penataan Penyelenggaraan Sistem Pemerintahan Daerah (DAIRI GERAK CEPAT)		Kab. Dairi, Sidikalang, Batang Beruh			Terperuhnya alat tulis kantor Tersedianya alat-alat kebersihan dan bahan pembersih	12 bulan 12 bulan			193,000,000	226,000,000	
6 01 01 2.06 05	Penyediaan Barang Cetakan dan Penggandaan	8. Inovasi Pelayanan Publik dan Penataan		Kab. Dairi, Sidikalang, Batang Beruh			Terperuhnya barang cetakan dan penggandaan	12 bulan			75,000,000	96,000,000	
Kode	Urusan/ BidangUrusan Pemerintahan Daerah Dan Program/ Kegiatan	Prioritas Daerah	Sasaran Daerah	Lokasi	Indikator Kinerja						Pagu Indikatif(Rp.)	Prakiraan Maju(Rp.)	Keterangan Prioritas Pembangun an Nasional
					Capaian Program		Keluaran Sub Kegiatan		Hasil Kegiatan				
					Tolok Ukur	Target	Tolok Ukur	Target	Tolok Ukur	Target			
		Penyelenggaraan Sistem Pemerintahan Daerah (DAIRI GERAK CEPAT)											
6 01 01 2.06 06	Penyediaan Bahan Bacaan dan Peraturan Perundang-undangan	8. Inovasi Pelayanan Publik dan Penataan Penyelenggaraan Sistem Pemerintahan Daerah (DAIRI GERAK CEPAT)		Kab. Dairi, Sidikalang, Batang Beruh			Terperuhnya bahan bacaan dan peraturan perundang-undangan	12 bulan			1,800,000	10,000,000	
6 01 01 2.06 09	Penyelenggaraan Rapat Koordinasi danKonsultasi SKPD	8. Inovasi Pelayanan Publik dan Penataan Penyelenggaraan Sistem Pemerintahan Daerah (DAIRI GERAK CEPAT)		Kab. Dairi, Semua Kecamatan, Semua Kelurahan			Terperuhnya makandan minum Terperuhnya rapat- rapat koordinasi dan konsultasi keluar daerah	12 bulan 12 bulan			335,000,000	730,000,000	
6 01 01 2.07	Pengadaan Barang Milik Daerah Penunjang Urusan Pemerintah Daerah										595,000,000	330,000,000	

6 01 01 2.07 02	Pengadaan Kendaraan Dinas Operasional atau Lapangan	8. Inovasi Pelayanan Publik dan Penataan Penyelenggaraan Sistem Pemerintahan Daerah (DAIRI GERAK CEPAT)					Terpenuhinya kebutuhan kendaraan dinas operasional	1 unit			445,000,000	0	
6 01 01 2.07 05	Pengadaan Mebel	8. Inovasi Pelayanan Publik dan Penataan Penyelenggara		Semua Kabupaten/ Kota, Semua Kecamatan, Semua			Terpenuhinya meubileur	12 bulan			50,000,000	100,000,000	
Kode	Urusan/ Bidang Urusan Pemerintahan Daerah Dan Program/ Kegiatan	Prioritas Daerah	Sasaran Daerah	Lokasi	Indikator Kinerja						Pagu Indikatif (Rp.)	Prakiraan Maju (Rp.)	Keterangan Prioritas Pembangunan Nasional
					Capaian Program		Keluaran Sub Kegiatan		Hasil Kegiatan				
					Tolok Ukur	Target	Tolok Ukur	Target	Tolok Ukur	Target			
		an Sistem Pemerintahan Daerah (DAIRI GERAK CEPAT)		Kelurahan									
6 01 01 2.07 10	Pengadaan Sarana dan Prasarana Gedung Kantor atau Bangunan Lainnya	8. Inovasi Pelayanan Publik dan Penataan Penyelenggaraan Sistem Pemerintahan Daerah (DAIRI GERAK CEPAT)		Kab. Dairi, Sidikalang, Batang Beruh			Terpenuhinya peralatan gedung kantor Terpenuhinya perlengkapan gedung kantor	12 bulan 12 bulan			100,000,000	230,000,000	
6 01 01 2.08	Penyediaan Jasa Penunjang Urusan Pemerintahan Daerah										175,000,000	221,000,000	
6 01 01 2.08 01	Penyediaan Jasa Surat Menyurat	8. Inovasi Pelayanan Publik dan Penataan Penyelenggaraan Sistem Pemerintahan Daerah (DAIRI GERAK CEPAT)		Kab. Dairi, Sidikalang, Batang Beruh			Terpenuhinya biaya jasa surat menyurat	12 bulan			5,000,000	10,000,000	

6 01 01 2.08 02	Penyediaan Jasa Komunikasi, Sumber Daya Air dan Listrik	8. Inovasi Pelayanan Publik dan Penataan Penyelenggaraan Sistem Pemerintahan Daerah (DAIRI GERAK CEPAT)		Kab. Dairi, Sidikalang, Batang Beruh			Terpenuhinya rekening majalah/surat kabar, air, listrik dan telepon	12 bulan			20,000,000	35,000,000	
6 01 01 2.08 04	Penyediaan Jasa Pelayanan Umum Kantor	8. Inovasi Pelayanan Publik dan Penataan Penyelenggaraan Sistem		Kab. Dairi, Sidikalang, Batang Beruh			Terpenuhinya biaya jasa perbaikan peralatan kerja Terpenuhinya tenaga supir, tenaga kebersihan, penjaga	12 bulan 12 bulan			150,000,000	176,000,000	
Kode	Urusan/ Bidang Urusan Pemerintahan Daerah Dan Program/ Kegiatan	Prioritas Daerah	Sasaran Daerah	Lokasi	Indikator Kinerja						Pagu Indikatif (Rp.)	Prakiraan Maju (Rp.)	Keterangan Prioritas Pembangunan Nasional
					Capaian Program		Keluaran Sub Kegiatan		Hasil Kegiatan				
					Tolok Ukur	Target	Tolok Ukur	Target	Tolok Ukur	Target			
		Pemerintahan Daerah (DAIRI GERAK CEPAT)					kantor dan operator						
6 01 01 2.09	Pemeliharaan Barang Milik Daerah Penunjang Urusan Pemerintahan Daerah										262,000,000	408,400,000	
6 01 01 2.09 02	Penyediaan Jasa Pemeliharaan, Biaya Pemeliharaan, Pajak dan Perizinan Kendaraan Dinas Operasional atau Lapangan	8. Inovasi Pelayanan Publik dan Penataan Penyelenggaraan Sistem Pemerintahan Daerah (DAIRI GERAK CEPAT)		Kab. Dairi, Sidikalang, Batang Beruh			Terpenuhinya pemeliharaan rutin kendaraan dinas Terpenuhinya biaya jasa pemeliharaan dan perizinan kendaraan dinas/operasional	13 unit 1 tahun			208,000,000	258,400,000	
6 01 01 2.09 09	Pemeliharaan/Rehabilitasi Gedung Kantor dan Bangunan Lainnya	8. Inovasi Pelayanan Publik dan Penataan Penyelenggaraan Sistem Pemerintahan Daerah (DAIRI GERAK CEPAT)		Kab. Dairi, Sidikalang, Batang Beruh			Terpeliharanya gedung kantor	12 bulan			54,000,000	150,000,000	
6 01 02	PROGRAM PENYELENGGARAAN PENGAWASAN										2,116,000,000	2,960,000,000	
6 01 02 2.01	Penyelenggaraan Pengawasan Internal										2,026,000,000	2,615,000,000	

6 01 02 2.01 02	Pengawasan Keuangan Pemerintah Daerah	8. Inovasi Pelayanan Publik dan Penataan Penyelenggaraan Sistem Pemerintahan Daerah (DAIRI GERAK CEPAT)		Kab. Dairi, Semua Kecamatan, Semua Kelurahan			Terpenuhinya laporan pembinaan dan pengawasan internal	40 obrik			509,000,000	700,000,000	
6 01 02 2.01 03	Reviu Laporan Kinerja	8. Inovasi Pelayanan Publik dan Penataan					Tersusunnya laporan kinerja pemerintah Kabupaten Dairi dan opd sesuai dengan	40 obrik			170,000,000	300,000,000	
Kode	Urusan/ Bidang Urusan Pemerintahan Daerah Dan Program/ Kegiatan	Prioritas Daerah	Sasaran Daerah	Lokasi	Indikator Kinerja						Pagu Indikatif(Rp.)	Prakiraan Maju(Rp.)	Keterangan
					Capaian Program		Keluaran Sub Kegiatan		Hasil Kegiatan				
					Tolok Ukur	Target	Tolok Ukur	Target	Tolok Ukur	Target			
		Penyelenggaraan Sistem Pemerintahan Daerah (DAIRI GERAK CEPAT)					kaidah yang berlaku						
6 01 02 2.01 04	Reviu Laporan Keuangan	8. Inovasi Pelayanan Publik dan Penataan Penyelenggaraan Sistem Pemerintahan Daerah (DAIRI GERAK CEPAT)		Kab. Dairi, Semua Kecamatan, Semua Kelurahan			Tersusunnya laporan keuangan pemerintah Kabupaten Dairi dan opd sesuai dengan sapd dan kapd	40 obrik			197,000,000	400,000,000	
6 01 02 2.01 05	Pengawasan Desa	8. Inovasi Pelayanan Publik dan Penataan Penyelenggaraan Sistem Pemerintahan Daerah (DAIRI GERAK CEPAT)		Kab. Dairi, Semua Kecamatan, Semua Kelurahan			Terpenuhinya pengawasan desa	161 desa			510,000,000	500,000,000	

6 01 02 2.01 06	Kerjasama Pengawasan Internal	8. Inovasi Pelayanan Publik dan Penataan Penyelenggaraan Sistem Pemerintahan Daerah (DAIRI GERAK CEPAT)		Semua Kabupaten/ Kota, Semua Kecamatan, Semua Kelurahan			Terbitnya Sertifikat Kualitas Belanja Modal Terlaksananya koordinasi instansi vertikal Tersedianya dokumen aparatur yang melaporkan penerimaan gratifikasi Tersedianya dokumen tindak lanjut rencana aksi pencegahan korupsi terintegrasi	12 bulan 1 tahun 1 dokumen 1 dokumen			500,000,000	575,000,000	
6 01 02 2.01 07	Monitoring dan Evaluasi Tindak Lanjut	8. Inovasi Pelayanan		Semua Kabupaten/			persentase temuan aparat pengawas yang	90 persen			140,000,000	140,000,000	
Kode	Urusan/ BidangUrusan Pemerintahan Daerah Dan Program/ Kegiatan	Prioritas Daerah	Sasaran Daerah	Lokasi	Indikator Kinerja						Pagu Indikatif(Rp.)	Prakiraan Maju(Rp.)	Keterangan Prioritas Pembangunan Nasional
					Capaian Program		Keluaran Sub Kegiatan		Hasil Kegiatan				
					Tolok Ukur	Target	Tolok Ukur	Target	Tolok Ukur	Target			
	Hasil PemeriksaanBPK RI dan TindakLanjut Hasil Pemeriksaan APIP	Publik dan Penataan Penyelenggaraan Sistem Pemerintahan Daerah (DAIRI GERAK CEPAT)		Kota, Semua Kecamatan, Semua Kelurahan			ditindaklanjuti						
6 01 02 2.02	Penyelenggaraan Pengawasan dengan Tujuan Tertentu										90,000,000	345,000,000	
6 01 02 2.02 01	Penanganan Penyelesaian Kerugian Negara/Daerah	8. Inovasi Pelayanan Publik dan Penataan Penyelenggaraan Sistem Pemerintahan Daerah (DAIRI GERAK CEPAT)		Semua Kabupaten/ Kota, Semua Kecamatan, Semua Kelurahan			persentase penetapan kasus kerugian daerah	65 persen			50,000,000	225,000,000	
6 01 02 2.02 02	Pengawasan Dengan Tujuan Tertentu	8. Inovasi Pelayanan Publik dan Penataan Penyelenggaraan Sistem Pemerintahan Daerah (DAIRI GERAK CEPAT)		Kab. Dairi, Semua Kecamatan, Semua Kelurahan			Terselesainya pengaduan masyarakat terhadap ASN yang diduga melakukan KKNdan penyalahgunaan kewenangan	100 persen			40,000,000	120,000,000	
6 01 03	PROGRAM PERUMUSAN KEBIJAKAN, PENDAMPINGAN DAN ASISTENSI										241,000,000	350,000,000	

6	01	03	2.02	Pendampingan dan Asistensi							241,000,000	350,000,000					
6	01	03	2.02	01	Pendampingan dan Asistensi Urusan Pemerintahan Daerah	8. Inovasi Pelayanan Publik dan Penataan Penyelenggaraan Sistem Pemerintahan Daerah (DAIRI GERAK CEPAT)		Kab. Dairi, Semua Kecamatan, Semua Kelurahan		Meningkatkan wawasan dan pengetahuan ASN pemerintah Kabupaten Dairi dan aparatur pemerintah desa	12 bulan		35,000,000	100,000,000			
Kode	Kode	Kode	Kode	Kode	Kode	Kode	Kode	Kode	Indikator Kinerja				Pagu Indikatif(Rp.)	Prakiraan Maju(Rp.)	Keterangan		
									Capaian Program		Keluaran Sub Kegiatan					Hasil Kegiatan	
									Tolok Ukur	Target	Tolok Ukur	Target				Tolok Ukur	Target
6	01	03	2.02	02	Pendampingan, Asistensi, Verifikasi, dan Penilaian Reformasi Birokrasi	8. Inovasi Pelayanan Publik dan Penataan Penyelenggaraan Sistem Pemerintahan Daerah (DAIRI GERAK CEPAT)		Kab. Dairi, Semua Kecamatan, Semua Kelurahan		Meningkatnya level kapabilitas APIP Level 3 Meningkatnya maturitas SPIP Level 3 Persentase nilai persepsi	3 level 3 level 66 persen		206,000,000	250,000,000			
TOTAL												8,858,614,428	11,491,875,870				

Nama Perangkat Daerah : Kecamatan Sidikalang

Kode	Kode	Kode	Kode	Kode	Kode	Kode	Kode	Kode	Kode	Kode	Indikator Kinerja				Pagu Indikatif(Rp.)	Prakiraan Maju(Rp.)	Keterangan		
											Capaian Program		Keluaran Sub Kegiatan					Hasil Kegiatan	
											Tolok Ukur	Target	Tolok Ukur	Target				Tolok Ukur	Target
7																			
7	01																		
7	01	01																	
7	01	01	2.01																
7	01	01	2.01	01	Penyusunan Dokumen Perencanaan Perangkat Daerah			Semua Kabupaten/ Kota, Semua Kecamatan, Semua Kelurahan		Tersedianya Laporan Lakip, LKPD, tersedianya Renstra dan Renja	1 Tahun		7,260,000	7,260,000					

7	01	01	2.02		Administrasi Keuangan Perangkat Daerah								4,516,789,000	0			
7	01	01	2.02	01	Penyediaan Gaji dan Tunjangan ASN			Kab. Dairi, Sidikalang, Semua Kelurahan			tersedianya gaji dan tunjangan ASN	1 Tahun			4,516,789,000	0	
7	01	01	2.06		Administrasi Umum Perangkat Daerah								472,972,430	36,300,000			
7	01	01	2.06	01	Penyediaan Komponen Instalasi Listrik/Penerangan Bangunan Kantor			Kab. Dairi, Sidikalang, Semua Kelurahan			Terpenuhinya komponen instalasi listrik/penerangan bangunan kantor	1 Tahun			43,076,000	36,300,000	
7	01	01	2.06	02	Penyediaan Peralatan dan Perlengkapan Kantor			Kab. Dairi, Sidikalang, Sidikalang			Terpenuhinya ATK Kantor dan peralatan kebersihan kantor	1 Tahun			441,132,860	0	
7	01	01	2.06	05	Penyediaan Barang Cetak dan Penggandaan			Kab. Dairi, Sidikalang, Semua Kelurahan			Tersedianya barang cetak dan penggandaan	1 Tahun			64,130,000	0	
7	01	01	2.06	09	Penyelenggaraan Rapat Koordinasi dan Konsultasi SKPD			Kab. Dairi, Sidikalang, Semua Kelurahan			terpenuhinya dan diikutinya rapat koordinasi dan konsultasi keluar daerah, Terpenuhinya makan dan minuman dalam melaksanakan rapat-rapat	1 Tahun			145,200,000	0	
Kode					Usuran/ Bidang Urusan Pemerintahan Daerah Dan Program/ Kegiatan	Prioritas Daerah	Sasaran Daerah	Lokasi	Indikator Kinerja						Pagu Indikatif(Rp.)	Prakiraan Maju(Rp.)	Keterangan
								Capaian Program		Keluaran Sub Kegiatan		Hasil Kegiatan				Prioritas Pembangunan Nasional	
								Tolok Ukur	Target	Tolok Ukur	Target	Tolok Ukur	Target				
7	01	01	2.07		Pengadaan Barang Milik Daerah Penunjang Urusan Pemerintah Daerah								105,028,000	0			
7	01	01	2.07	05	Pengadaan Mebel			Kab. Dairi, Sidikalang, Semua Kelurahan			Tersedianya mebeleur kantor Meja Biro, Tersedianya Mobeleur Kursi Putar sandaran rendah tanpa sanadara tangan	14 Unit 9 unit			56,628,000	0	
7	01	01	2.07	10	Pengadaan Sarana dan Prasarana Gedung Kantor atau Bangunan Lainnya			Kab. Dairi, Sidikalang, Semua Kelurahan			Tersedianya Laptop Tersedianya Printer	5 Unit 3 Unit			36,300,000	0	
7	01	01	2.07	11	Pengadaan Sarana dan Prasarana Pendukung Gedung Kantor atau Bangunan Lainnya			Kab. Dairi, Sidikalang, Sidikalang			Tersedianya peralatan gedung kantor dan sarana prasarana lainnya	1 unit laptop			12,100,000	0	

7	01	01	2.08	Penyediaan Jasa Penunjang Urusan Pemerintahan Daerah									617,584,000	0		
7	01	01	2.08 01	Penyediaan Jasa Surat Menyurat			Kab. Dairi, Sidikalang, Semua Kelurahan			Tersedianya benda - benda pos	1 Tahun			5,566,000	0	
7	01	01	2.08 02	Penyediaan Jasa Komunikasi, Sumber Daya Air dan Listrik			Kab. Dairi, Sidikalang, Semua Kelurahan			Tersedianya Jasa Komunikasi, sumber daya air, listrik	1 Tahun			36,300,000	0	
7	01	01	2.08 03	Penyediaan Jasa Peralatan dan Perlengkapan Kantor			Kab. Dairi, Sidikalang, Semua Kelurahan			Terpeliharanya Meja, Kursi, Komputer, Televisi, CCTV, Infocus, Laptop, Sound System	1 Tahun			78,650,000	0	
7	01	01	2.08 04	Penyediaan Jasa Pelayanan Umum Kantor			Kab. Dairi, Sidikalang, Semua Kelurahan			Tersedianya Tenaga Pendukung Jasa Pelayanan Umum 4 Org dan Kepling 47 Orang	1 Tahun			497,068,000	0	
7	01	01	2.09	Pemeliharaan Barang Milik Daerah Penunjang Urusan Pemerintahan Daerah									124,751,000	0		
7	01	01	2.09 02	Penyediaan Jasa Pemeliharaan, Biaya			Kab. Dairi, Sidikalang,			Terpeliharanya Kendaraan Dinas,	1 Tahun			72,721,000	0	
Kode	Urusan/ Bidang Urusan Pemerintahan Daerah Dan Program/ Kegiatan	Prioritas Daerah	Sasaran Daerah	Lokasi	Indikator Kinerja						Pagu Indikatif (Rp.)	Prakiraan Maju (Rp.)	Keterangan			
					Capaian Program		Keluaran Sub Kegiatan		Hasil Kegiatan							
					Tolok Ukur	Target	Tolok Ukur	Target	Tolok Ukur	Target						
	Pemeliharaan, Pajak, dan Perizinan Kendaraan Dinas Operasional atau Lapangan			Semua Kelurahan					terpenuhinya jasa pemeliharaan dan pajak kendaraan dinas Roda 4 dan Roda 2							
7	01	01	2.09 05	Pemeliharaan Mebel			Kab. Dairi, Sidikalang, Semua Kelurahan			Terpeliharanya mobelier	1 Tahun			9,680,000	0	
7	01	01	2.09 09	Pemeliharaan/Rehabilitasi Gedung Kantor dan Bangunan Lainnya			Kab. Dairi, Sidikalang, Semua Kelurahan			Terpeliharanya perlengkapan gedung kantor	1 Tahun			30,250,000	0	
7	01	01	2.09 10	Pemeliharaan/Rehabilitasi Sarana dan Prasarana Gedung Kantor atau Bangunan Lainnya			Kab. Dairi, Sidikalang, Sidikalang			Tersedianya Gorden Kantor	10 set			12,100,000	0	
7	01	03		PROGRAM PEMBERDAYAAN MASYARAKAT DESA DAN KELURAHAN									5,474,569,820	0		
7	01	03	2.01	Koordinasi Kegiatan Pemberdayaan Desa									90,635,300	0		

7	01	03	2.01	01	Peningkatan Partisipasi Masyarakat dalam Forum Musyawarah Perencanaan Pembangunan di Desa				Kab. Dairi, Sidikalang, Semua Kelurahan			Terfasilitasinya pelaksanaan musyawarah di Desa	6	Desa			24,744,000	0	
7	01	03	2.01	03	Peningkatan Efektivitas Kegiatan Pemberdayaan Masyarakat di Wilayah Kecamatan				Kab. Dairi, Sidikalang, Semua Kelurahan			Terselenggaranya Pembinaan KIM, Pembinaan Kepemudaan, terlaksananya bulanbakti gotong royongdan terlaksananya Pembinaan TP.PKK Terselenggaranya Pembinaan KIM,	5	Kelurahan6 Desa			65,891,300	0	
Kode	Kode	Kode	Kode	Kode	Kode	Kode	Kode	Kode	Kode	Indikator Kinerja						Pagu Indikatif(Rp.)	Prakiraan Maju(Rp.)	Keterangan	
										Capaian Program		Keluaran Sub Kegiatan		Hasil Kegiatan					
										Tolok Ukur	Target	Tolok Ukur	Target	Tolok Ukur	Target				
												Pembinaan Kepemudaan, terlaksananya bulanbakti gotong royongdan terlaksananya Pembinaan TP.PKK							
7	01	03	2.02	Kegiatan Pemberdayaan Kelurahan												5,383,934,520	0		
7	01	03	2.02	01	Peningkatan Partisipasi Masyarakat dalam Forum Musyawarah Perencanaan Pembangunan di Kelurahan							Terfasilitasinya pelaksanaan musyawarah di kelurahan	5	Kelurahan			23,634,000	0	
7	01	03	2.02	02	Pembangunan Saranadan Prasarana Kelurahan				Kab. Dairi, Sidikalang, Semua Kelurahan			Terlaksananya pembangunan drainase, Pembangunan jalan, Pemeliharaan jalan/gang setapak, terwujudnya gapura kelurahan	5	Kelurahan			3,850,863,590	0	

7	01	03	2.02	03	Pemberdayaan Masyarakat di Kelurahan				Kab. Dairi, Sidikalang, Semua Kelurahan				Terselenggaranya pembinaan dan pengembangan kelompok tani dan pelaku usaha UMKM, Terselenggaranya pembinaan KIM, Terselenggaranya pembinaan kepemudaan, terlaksananya bulan bakti gotong royong, terlaksananya pembinaan TP PKK	5 Kelurahan			1,494,136,930	0	
Kode	Usuran/ Bidang Urusan Pemerintahan Daerah Dan Program/ Kegiatan	Prioritas Daerah	Sasaran Daerah	Lokasi	Indikator Kinerja						Pagu Indikatif (Rp.)	Prakiraan Maju (Rp.)	Keterangan						
					Capaian Program		Keluaran Sub Kegiatan		Hasil Kegiatan										
					Tolok Ukur	Target	Tolok Ukur	Target	Tolok Ukur	Target									
7	01	03	2.02	04	Evaluasi Kelurahan				Kab. Dairi, Sidikalang, Semua Kelurahan				Terselenggaranya Perlombaan Kelurahan terbaik tingkat Kecamatan	5 Kelurahan			15,300,000	0	
7	01	05	PROGRAM PENYELENGGARAAN URUSAN PEMERINTAHAN UMUM											261,906,300	0				
7	01	05	2.01	Penyelenggaraan Urusan Pemerintahan Umum sesuai Penugasan Kepala Daerah											261,906,300	0			
7	01	05	2.01	03	Pembinaan Persatuan dan Kesatuan Bangsa				Kab. Dairi, Sidikalang, Sidikalang				Terselenggaranya Upacara Hari hari Besar Nasional	2 Kegiatan			159,783,300	0	
7	01	05	2.01	04	Pembinaan Kerukunan Antarsukudan Intrasuku, Umat Beragama, Ras, dan Golongan Lainnya Guna Mewujudkan Stabilitas Keamanan Lokal, Regional, dan Nasional				Kab. Dairi, Sidikalang, Sidikalang				Terlaksananya Kegiatan MTQ, Pesparawi, Safari Natal, Safari Ramadhan dan Pesta Njuah-njuah	5 Kegiatan			102,123,000	0	
7	01	06	PROGRAM PEMBINAAN DAN PENGAWASAN PEMERINTAHAN DESA											30,694,000	0				
7	01	06	2.01	Fasilitasi, Rekomendasi dan Koordinasi Pembinaan dan Pengawasan Pemerintahan Desa											30,694,000	0			
7	01	06	2.01	01	Fasilitasi Penyusunan Peraturan Desa dan Peraturan Kepala Desa				Kab. Dairi, Sidikalang, Semua Kelurahan				Tersusunnya Dokumen Perencanaan (RPJM Desa, RKP Desa dan APBD Desa)	6 Desa			12,334,000	0	

7	01	06	2.01	02	Fasilitasi Administrasi Tata Pemerintahan Desa			Kab. Dairi, Sidikalang, Semua Kelurahan			Terlaksananya Perlombaan desa tingkat kecamatan ,pembinaan dan pengawasan pemerintahan desa	6 Desa			18,360,000	0
TOTAL														11,611,554,550	43,560,000	

Nama Perangkat Daerah : Kecamatan Sumbul

Kode	Kode	Kode	Kode	Kode	Kode	Kode	Kode	Kode	Kode	Kode	Kode	Indikator Kinerja				Pagu Indikatif(Rp.)	Prakiraan Maju(Rp.)	Keterangan		
												Capaian Program		Keluaran Sub Kegiatan					Hasil Kegiatan	
												Tolok Ukur	Target	Tolok Ukur	Target				Tolok Ukur	Target
7																				
7	01																			
7	01	01																		
7	01	01	2.02																	
7	01	01	2.02	01	Penyediaan Gaji dan Tunjangan ASN	8. Inovasi Pelayanan Publik dan Penataan Penyelenggaraan Sistem Pemerintahan Daerah (DAIRI GERAK CEPAT)		Kab. Dairi, Sumbul, Semua Kelurahan			Tersedianya Gaji dan Tunjangan ASN	1 Tahun			2,550,000,000	0				
7	01	01	2.06																	
7	01	01	2.06	01	Penyediaan Komponen Instalasi Listrik/Penerangan Bangunan Kantor	8. Inovasi Pelayanan Publik dan Penataan Penyelenggaraan Sistem Pemerintahan Daerah (DAIRI GERAK CEPAT)		Kab. Dairi, Sumbul, Pagagan Julu I			Tersedianya Penerangan kantor	1 Tahun			13,500,000	0				

7	01	01	2.06	02	Penyediaan Peralatandan Perlengkapan Kantor	8. Inovasi Pelayanan Publik dan Penataan Penyelenggaraan Sistem Pemerintahan Daerah (DAIRI GERAK CEPAT)		Kab. Dairi, Sumbul, Pagagan Julu I			Tersedianya Alat Tulis Kantor dan Peralatan Kebersihan kantor	1 Tahun			148,962,842	0											
7	01	01	2.06	05	Penyediaan Barang Cetakan dan Penggandaan	8. Inovasi Pelayanan Publik dan Penataan		Kab. Dairi, Sumbul, Pagagan Julu I			Tersedianya barang cetakan dan penggandaan dokumen	1 Tahun			20,000,000	0											
Kode	Kode	Kode	Kode	Kode	Kode	Kode	Kode	Kode	Kode	Kode	Kode	Kode	Kode	Kode	Kode	Kode	Kode	Indikator Kinerja		Pagu Indikatif(Rp.)	Prakiraan Maju(Rp.)	Keterangan					
																		Capaian Program					Keluaran Sub Kegiatan		Hasil Kegiatan		Prioritas Pembangun an Nasional
																		Tolok Ukur	Target				Tolok Ukur	Target	Tolok Ukur	Target	
						Penyelenggaraan Sistem Pemerintahan Daerah (DAIRI GERAK CEPAT)																					
7	01	01	2.06	09	Penyelenggaraan Rapat Koordinasi danKonsultasi SKPD	8. Inovasi Pelayanan Publik dan Penataan Penyelenggaraan Sistem Pemerintahan Daerah (DAIRI GERAK CEPAT)		Kab. Dairi, Sumbul, Semua Kelurahan			Terlaksananya koordinasi dan konsultasi dengan instansi/lembaga lain	1 Tahun			200,000,000	0											
7	01	01	2.07		Pengadaan Barang Milik Daerah Penunjang Urusan Pemerintah Daerah										145,500,000	0											
7	01	01	2.07	10	Pengadaan Sarana dan Prasarana Gedung Kantor atauBangunan Lainnya	8. Inovasi Pelayanan Publik dan Penataan Penyelenggaraan Sistem Pemerintahan Daerah (DAIRI GERAK CEPAT)		Kab. Dairi, Sumbul, Semua Kelurahan			tersedianya peralatandan perlengkapan gedung kantor	100 %			145,500,000	0											
7	01	01	2.08		Penyediaan Jasa Penunjang Urusan Pemerintahan Daerah										209,000,000	0											

7	01	01	2.08	01	Penyediaan Jasa Surat Menyurat	8. Inovasi Pelayanan Publik dan Penataan Penyelenggaraan Sistem Pemerintahan Daerah (DAIRI GERAK CEPAT)		Kab. Dairi, Sumbul, Semua Kelurahan			Tersedianya benda benda pos	100 %			6,000,000	0	
7	01	01	2.08	02	Penyediaan Jasa Komunikasi, SumberDaya Air dan Listrik	8. Inovasi Pelayanan Publik dan Penataan		Kab. Dairi, Sumbul, Semua Kelurahan			Tersedianya jasa komunikasi, sumberdaya air dan listrik	100 %			15,000,000	0	
Kode	Usuran/ BidangUsuran Pemerintahan Daerah Dan Program/ Kegiatan	Prioritas Daerah	Sasaran Daerah	Lokasi	Indikator Kinerja						Pagu Indikatif(Rp.)	Prakiraan Maju(Rp.)	Keterangan				
					Capaian Program		Keluaran Sub Kegiatan		Hasil Kegiatan								
					Tolok Ukur	Target	Tolok Ukur	Target	Tolok Ukur	Target							
7	01	01	2.08	04	Penyediaan Jasa Pelayanan UmumKantor	8. Inovasi Pelayanan Publik dan Penataan Penyelenggaraan Sistem Pemerintahan Daerah (DAIRI GERAK CEPAT)		Kab. Dairi, Sumbul, Semua Kelurahan			tersedianya jasa tenaga pendukung administrasi /teknis perkantoran	1 Tahun			188,000,000	0	
7	01	01	2.09		Pemeliharaan Barang Milik Daerah Penunjang Urusan Pemerintahan Daerah										175,000,000	0	
7	01	01	2.09	02	Penyediaan Jasa Pemeliharaan, Biaya Pemeliharaan, Pajak dan Perizinan Kendaraan Dinas Operasional atau Lapangan	8. Inovasi Pelayanan Publik dan Penataan Penyelenggaraan Sistem Pemerintahan Daerah (DAIRI GERAK CEPAT)		Kab. Dairi, Sumbul, Semua Kelurahan			Tersedianya biaya pajak kendaraan dinas dan terpeliharanya kendaraan dinas/operasional	100 %			40,000,000	0	

7	01	01	2.09	05	Pemeliharaan Mebel	8. Inovasi Pelayanan Publik dan Penataan Penyelenggaraan Sistem Pemerintahan Daerah (DAIRI GERAK CEPAT)		Kab. Dairi, Sumbul, Semua Kelurahan			Terpeliharanya Mebel	100 %			20,000,000	0		
7	01	01	2.09	09	Pemeliharaan/Rehabilitasi Gedung Kantor dan Bangunan Lainnya	8. Inovasi Pelayanan Publik dan Penataan Penyelenggara		Kab. Dairi, Sumbul, Semua Kelurahan			Terpeliharanya gedung kantor dan bangunan lainnya	100 %			50,000,000	0		
Kode	Urusan/ Bidang Urusan Pemerintahan Daerah Dan Program/ Kegiatan	Prioritas Daerah	Sasaran Daerah	Lokasi	Indikator Kinerja						Pagu Indikatif(Rp.)	Prakiraan Maju(Rp.)	Keterangan					
					Capaian Program		Keluaran Sub Kegiatan		Hasil Kegiatan									
					Tolok Ukur	Target	Tolok Ukur	Target	Tolok Ukur	Target								
7	01	01	2.09	10	Pemeliharaan/Rehabilitasi Sarana dan Prasarana Gedung Kantor atau Bangunan Lainnya	8. Inovasi Pelayanan Publik dan Penataan Penyelenggaraan Sistem Pemerintahan Daerah (DAIRI GERAK CEPAT)		Kab. Dairi, Sumbul, Semua Kelurahan			Terpeliharanya peralatan gedung kantor	100 %			65,000,000	0		
7	01	03	PROGRAM PEMBERDAYAAN MASYARAKAT DESA DAN KELURAHAN											1,225,000,000	0			
7	01	03	2.01	Koordinasi Kegiatan Pemberdayaan Desa											125,000,000	0		
7	01	03	2.01	01	Peningkatan Partisipasi Masyarakat dalam Forum Musyawarah Perencanaan Pembangunan di Desa	8. Inovasi Pelayanan Publik dan Penataan Penyelenggaraan Sistem Pemerintahan Daerah (DAIRI GERAK CEPAT)		Kab. Dairi, Sumbul, Semua Kelurahan			Terlaksananya musrenbang desa dan kecamatan	100 %			25,000,000	0		

7	01	03	2.01	03	Peningkatan Efektifitas KegiatanPemberdayaan Masyarakat di Wilayah Kecamatan	8. Inovasi Pelayanan Publik dan Penataan Penyelenggaraan Sistem Pemerintahan Daerah (DAIRI GERAK CEPAT)		Kab. Dairi, Sumbul, Semua Kelurahan			Terlaksananya bulan bhakti gotong royong diwilayah kecamatan, kegiatan pembinaan PKK, Kelompok informasi masyarakat , pembinaan Kepemudaan, Pembinaan bulan balita	100 %			100,000,000	0	
7	01	03	2.02		Kegiatan Pemberdayaan Kelurahan										1,100,000,000	0	
7	01	03	2.02	02	Pembangunan Saranadan Prasarana Kelurahan	8. Inovasi Pelayanan Publik dan		Kab. Dairi, Sumbul, Pagagan			Terlaksana pembangunan saranadan prasarana di	100 %			900,000,000	0	
Kode	Urusan/ BidangUrusan Pemerintahan Daerah Dan Program/ Kegiatan	Prioritas Daerah	Sasaran Daerah	Lokasi	Indikator Kinerja						Pagu Indikatif(Rp.)	Prakiraan Maju(Rp.)	Keterangan				
					Capaian Program		Keluaran Sub Kegiatan		Hasil Kegiatan								
					Tolok Ukur	Target	Tolok Ukur	Target	Tolok Ukur	Target							
				Julu I				kelurahan									
7	01	03	2.02	03	Pemberdayaan Masyarakat di Kelurahan	8. Inovasi Pelayanan Publik dan Penataan Penyelenggaraan Sistem Pemerintahan Daerah (DAIRI GERAK CEPAT)		Kab. Dairi, Sumbul, Pagagan Julu I			Terlaksananya pemberdayaan masyarakat kelurahan	1 Tahun			200,000,000	0	
7	01	05			PROGRAM PENYELENGGARAAN URUSAN PEMERINTAHAN UMUM										225,000,000	0	
7	01	05	2.01		Penyelenggaraan Urusan Pemerintahan Umum sesuai Penugasan Kepala Daerah										225,000,000	0	
7	01	05	2.01	03	Pembinaan Persatuan dan Kesatuan Bangsa	8. Inovasi Pelayanan Publik dan Penataan Penyelenggaraan Sistem Pemerintahan Daerah (DAIRI GERAK CEPAT)		Kab. Dairi, Sumbul, Semua Kelurahan			Terselenggaranya upacara hari-hari besarnasional	100 %			125,000,000	0	

7	01	05	2.01	04	Pembinaan Kerukunan Antarsukudan Intrasuku, Umat Beragama, Ras, dan Golongan Lainnya Guna Mewujudkan Stabilitas Keamanan Lokal, Regional, dan Nasional	8. Inovasi Pelayanan Publik dan Penataan Penyelenggaraan Sistem Pemerintahan Daerah (DAIRI GERAK CEPAT)		Kab. Dairi, Sumbul, Semua Kelurahan		Terlaksananya pengembangan keagamaan, keseniandan kebudayaan daerah	100 %			100,000,000	0		
7	01	06	PROGRAM PEMBINAAN DAN PENGAWASAN PEMERINTAHAN DESA											75,500,000	0		
7	01	06	2.01	Fasilitasi, Rekomendasi dan Koordinasi Pembinaan dan Pengawasan Pemerintahan Desa											75,500,000	0	
Kode	Usuran/ Bidang Urusan Pemerintahan Daerah Dan Program/ Kegiatan	Prioritas Daerah	Sasaran Daerah	Lokasi	Indikator Kinerja						Pagu Indikatif(Rp.)	Prakiraan Maju(Rp.)	Keterangan				
					Capaian Program		Keluaran Sub Kegiatan		Hasil Kegiatan								
					Tolok Ukur	Target	Tolok Ukur	Target	Tolok Ukur	Target							
7	01	06	2.01	01	Fasilitasi Penyusunan Peraturan Desa dan Peraturan Kepala Desa	8. Inovasi Pelayanan Publik dan Penataan Penyelenggaraan Sistem Pemerintahan Daerah (DAIRI GERAK CEPAT)		Kab. Dairi, Sumbul, Semua Kelurahan		Terlaksananya evaluasi Ranperdes tentang APBDes	100 %			38,000,000	0		
7	01	06	2.01	02	Fasilitasi AdministrasiTata Pemerintahan Desa	8. Inovasi Pelayanan Publik dan Penataan Penyelenggaraan Sistem Pemerintahan Daerah (DAIRI GERAK CEPAT)		Kab. Dairi, Sumbul, Semua Kelurahan		Terfasilitasinya penyelenggaraan perlombaan desa terbaik serta terselenggaranya pembinaan dan pengawasan pemerintahan desa	100 %			37,500,000	0		
TOTAL													4,987,462,842	0			

Nama Perangkat Daerah : Kecamatan Silima Pungga-Pungga

Kode	Usuran/ Bidang Urusan Pemerintahan Daerah Dan Program/ Kegiatan	Prioritas Daerah	Sasaran Daerah	Lokasi	Indikator Kinerja						Pagu Indikatif(Rp.)	Prakiraan Maju(Rp.)	Keterangan
					Capaian Program		Keluaran Sub Kegiatan		Hasil Kegiatan				
					Tolok Ukur	Target	Tolok Ukur	Target	Tolok Ukur	Target			

			Bangunan Kantor	Penataan Penyelenggaraan Sistem Pemerintahan Daerah (DAIRI GERAK CEPAT)		Pungga, Parongil										
7	01	01	2.06	02	Penyediaan Peralatandan Perlengkapan Kantor	8. Inovasi Pelayanan Publik dan Penataan Penyelenggaraan Sistem Pemerintahan Daerah (DAIRI GERAK CEPAT)	Kab. Dairi, Silima Pungga, Parongil			Tersedianya alat tulis kantor dan peralatan kebersihan kantor	1 tahun			61,007,650	67,108,415	
7	01	01	2.06	05	Penyediaan Barang Cetakan dan Penggandaan	8. Inovasi Pelayanan Publik dan Penataan Penyelenggaraan Sistem Pemerintahan Daerah (DAIRI GERAK CEPAT)	Kab. Dairi, Silima Pungga, Parongil			Tersedianya barang cetakan dan penggandaan	1 tahun			34,661,000	38,127,100	
7	01	01	2.06	09	Penyelenggaraan Rapat Koordinasi danKonsultasi SKPD	8. Inovasi Pelayanan Publik dan Penataan Penyelenggaraan Sistem Pemerintahan Daerah (DAIRI GERAK CEPAT)	Kab. Dairi, Silima Pungga, Parongil			Tersedianya biaya perjalanan dinas dan makanan dan minumanrapat dan tamu	1 tahun			184,800,000	203,280,000	
7	01	01	2.07		Pengadaan Barang Milik Daerah Penunjang Urusan Pemerintah Daerah									56,485,000	62,133,500	
7	01	01	2.07	05	Pengadaan Mebel	8. Inovasi Pelayanan Publik dan Penataan	Kab. Dairi, Silima Pungga, Pungga,			Tersedianya mebeleur kantor (Kursi Kerja) Tersedianya mebeleur kantor (Meja Kerja)	3 Unit 3 Unit 1 Set			21,615,000	23,776,500	
Kode	Kode	Kode	Kode	Kode	Kode	Kode	Kode	Indikator Kinerja				Pagu Indikatif(Rp.)	Prakiraan Maju(Rp.)	Keterangan		
								Capaian Program		Keluaran Sub Kegiatan					Hasil Kegiatan	
								Tolok Ukur	Target	Tolok Ukur	Target				Tolok Ukur	Target

		Penyelenggaraan Sistem Pemerintahan Daerah (DAIRI GERAK CEPAT)		Parongil			Tersedianya mebeleur kantor (Meja Pelayanan)											
7	01	01	2.07	10	Pengadaan Sarana dan Prasarana Gedung Kantor atau Bangunan Lainnya	8. Inovasi Pelayanan Publik dan Penataan Penyelenggaraan Sistem Pemerintahan Daerah (DAIRI GERAK CEPAT)		Kab. Dairi, Silima Pungga Pungga, Parongil		ersedianya perlengkapan dan peralatan gedung kantor Tersedianya perlengkapan dan peralatan gedung kantor	3 Unit Printer 3 Unit Laptop		34,870,000	38,357,000				
7	01	01	2.08		Penyediaan Jasa Penunjang Urusan Pemerintahan Daerah							128,616,453	141,478,098					
7	01	01	2.08	01	Penyediaan Jasa Surat Menyurat	8. Inovasi Pelayanan Publik dan Penataan Penyelenggaraan Sistem Pemerintahan Daerah (DAIRI GERAK CEPAT)		Kab. Dairi, Silima Pungga Pungga, Parongil		Tersedianya benda- benda pos dan materai	1 tahun		4,837,800	5,321,580				
7	01	01	2.08	02	Penyediaan Jasa Komunikasi, Sumber Daya Air dan Listrik	8. Inovasi Pelayanan Publik dan Penataan Penyelenggaraan Sistem Pemerintahan Daerah (DAIRI GERAK CEPAT)		Kab. Dairi, Silima Pungga Pungga, Parongil		Tersedianya biaya telepon, listrik dan air	1 tahun		12,892,000	14,181,200				
7	01	01	2.08	04	Penyediaan Jasa Pelayanan Umum Kantor	8. Inovasi Pelayanan Publik dan Penataan Penyelenggara		Kab. Dairi, Silima Pungga Pungga, Parongil		Tersedianya biaya jasa tenaga pendukung administrasi/teknis perkantoran	1 tahun		110,886,653	121,975,318				
Kode	Kode	Kode	Kode	Kode	Kode	Kode	Kode	Kode	Kode	Indikator Kinerja				Pagu Indikatif(Rp.)	Prakiraan Maju(Rp.)	Keterangan		
										Capaian Program		Keluaran Sub Kegiatan					Hasil Kegiatan	
										Tolok Ukur	Target	Tolok Ukur	Target				Tolok Ukur	Target

7	01	01	2.09	Pemeliharaan Barang Milik Daerah Penunjang Urusan Pemerintahan Daerah								99,427,350	109,370,085					
7	01	01	2.09	02	Pemeliharaan, Biaya Pemeliharaan, Pajak, dan Perizinan Kendaraan Dinas Operasional atau Lapangan	8. Inovasi Pelayanan Publik dan Penataan Penyelenggaraan Sistem Pemerintahan Daerah (DAIRI GERAK CEPAT)		Kab. Dairi, Silima Pungga Pungga, Parongil			Terpeliharanya kendaraan dinas/ operasional dan tersedianya biaya pajak kendaraan dinas/operasional, Roda Empat 1 Unit, Roda Dua 1 Unit	1 Tahun			43,570,450	47,927,495		
7	01	01	2.09	05	Pemeliharaan Mebel	8. Inovasi Pelayanan Publik dan Penataan Penyelenggaraan Sistem Pemerintahan Daerah (DAIRI GERAK CEPAT)		Kab. Dairi, Silima Pungga Pungga, Parongil			Terpeliharanya mebeleur kantor	1 Tahun			6,820,000	7,502,000		
7	01	01	2.09	09	Pemeliharaan/Rehabilitasi Gedung Kantor dan Bangunan Lainnya	8. Inovasi Pelayanan Publik dan Penataan Penyelenggaraan Sistem Pemerintahan Daerah (DAIRI GERAK CEPAT)		Kab. Dairi, Silima Pungga Pungga, Parongil			Terpeliharanya gedung kantor	1 Unit			34,115,400	37,526,940		
7	01	01	2.09	10	Pemeliharaan/Rehabilitasi Sarana dan Prasarana Gedung Kantor atau Bangunan Lainnya	8. Inovasi Pelayanan Publik dan Penataan Penyelenggaraan Sistem		Kab. Dairi, Silima Pungga Pungga, Parongil			Terpeliharanya perlengkapan dan peralatan gedung kantor	1 Tahun			14,921,500	16,413,650		
Kode	Kode	Kode	Kode	Kode	Kode	Kode	Kode	Kode	Kode	Indikator Kinerja						Pagu Indikatif(Rp.)	Prakiraan Maju(Rp.)	Keterangan
										Capaian Program		Keluaran Sub Kegiatan		Hasil Kegiatan				
										Tolok Ukur	Target	Tolok Ukur	Target	Tolok Ukur	Target			
7	01	03	PROGRAM PEMBERDAYAAN MASYARAKAT DESA DAN KELURAHAN												1,244,428,576	1,368,871,434		
7	01	03	2.01	Koordinasi Kegiatan Pemberdayaan Desa												67,320,000	74,052,000	

7	01	03	2.01	01	Peningkatan Partisipasi Masyarakat dalam Forum Musyawarah Perencanaan Pembangunan di Desa	8. Inovasi Pelayanan Publik dan Penataan Penyelenggaraan Sistem Pemerintahan Daerah (DAIRI GERAK CEPAT)		Kab. Dairi, Silima Pungga Pungga, Semua Kelurahan		Terlaksananya musrenbang kecamatan dan terfasilitasinya musrenbang desa	1 Tahun			9,020,000	9,922,000	
7	01	03	2.01	03	Peningkatan Efektifitas Kegiatan Pemberdayaan Masyarakat di Wilayah Kecamatan	8. Inovasi Pelayanan Publik dan Penataan Penyelenggaraan Sistem Pemerintahan Daerah (DAIRI GERAK CEPAT)		Kab. Dairi, Silima Pungga Pungga, Parongil		Terlaksananya bulan bhakti gotong royong, pembinaan PKK, Pembinaan Kepemudaan, Pembinaan Kelompok Informasi Masyarakat dan Bulan Balita	1 tahun			58,300,000	64,130,000	
7	01	03	2.02		Kegiatan Pemberdayaan Kelurahan								1,177,108,576	1,294,819,434		
7	01	03	2.02	01	Peningkatan Partisipasi Masyarakat dalam Forum Musyawarah Perencanaan Pembangunan di Kelurahan	8. Inovasi Pelayanan Publik dan Penataan Penyelenggaraan Sistem Pemerintahan Daerah (DAIRI GERAK CEPAT)		Kab. Dairi, Silima Pungga Pungga, Parongil		Terlaksananya musrenbang kelurahan parongil	1 Tahun			6,710,000	7,381,000	
7	01	03	2.02	02	Pembangunan Saranadan Prasarana Kelurahan	8. Inovasi Pelayanan Publik dan Penataan		Kab. Dairi, Silima Pungga Pungga,		Terlaksananya pembangunan saranadan prasarana di kelurahan	1 tahun			960,556,189	1,056,611,809	
Kode	Urusan/ Bidang Urusan Pemerintahan Daerah Dan Program/ Kegiatan	Prioritas Daerah	Sasaran Daerah	Lokasi	Indikator Kinerja						Pagu Indikatif (Rp.)	Prakiraan Maju (Rp.)	Keterangan			
					Capaian Program		Keluaran Sub Kegiatan		Hasil Kegiatan							
					Tolok Ukur	Target	Tolok Ukur	Target	Tolok Ukur	Target						
		Penyelenggaraan Sistem Pemerintahan Daerah (DAIRI GERAK CEPAT)		Parongil												

7	01	03	2.02	03	Pemberdayaan Masyarakat di Kelurahan	8. Inovasi Pelayanan Publik dan Penataan Penyelenggaraan Sistem Pemerintahan Daerah (DAIRI GERAK CEPAT)		Kab. Dairi, Silima Pungga Pungga, Parongil		Terlaksananya pemberdayaan masyarakat di kelurahan	1 tahun			209,842,387	230,826,625		
7	01	05	PROGRAM PENYELENGGARAAN URUSAN PEMERINTAHAN UMUM											172,161,000	189,377,100		
7	01	05	2.01	Penyelenggaraan Urusan Pemerintahan Umum sesuai Penugasan Kepala Daerah											172,161,000	189,377,100	
7	01	05	2.01	03	Pembinaan Persatuan dan Kesatuan Bangsa	8. Inovasi Pelayanan Publik dan Penataan Penyelenggaraan Sistem Pemerintahan Daerah (DAIRI GERAK CEPAT)		Kab. Dairi, Silima Pungga Pungga, Parongil		Terselenggaranya upacara HUT RI	1 Tahun			98,975,800	108,873,380		
7	01	05	2.01	04	Pembinaan Kerukunan Antarsukudan Intrasuku, Umat Beragama, Ras, dan Golongan Lainnya Guna Mewujudkan Stabilitas Keamanan Lokal, Regional, dan Nasional	8. Inovasi Pelayanan Publik dan Penataan Penyelenggaraan Sistem Pemerintahan Daerah (DAIRI GERAK CEPAT)		Kab. Dairi, Silima Pungga Pungga, Parongil		Terlaksananya kegiatan MTQ, Kegiatan Njuah- njuah, kegiatan Pesparawi	1 tahun			73,185,200	80,503,720		
7	01	06	PROGRAM PEMBINAAN DAN PENGAWASAN PEMERINTAHAN DESA											66,000,000	72,600,000		
7	01	06	2.01	Fasilitasi, Rekomendasi dan Koordinasi Pembinaan dan Pengawasan Pemerintahan Desa											66,000,000	72,600,000	
Kode	Urusan/ Bidang Urusan Pemerintahan Daerah Dan Program/ Kegiatan	Prioritas Daerah	Sasaran Daerah	Lokasi	Indikator Kinerja						Pagu Indikatif (Rp.)	Prakiraan Maju (Rp.)	Keterangan				
					Capaian Program		Keluaran Sub Kegiatan		Hasil Kegiatan								
					Tolok Ukur	Target	Tolok Ukur	Target	Tolok Ukur	Target							
7	01	06	2.01	01	Fasilitasi Penyusunan Peraturan Desa dan Peraturan Kepala Desa	8. Inovasi Pelayanan Publik dan Penataan Penyelenggaraan Sistem Pemerintahan Daerah (DAIRI GERAK CEPAT)		Kab. Dairi, Silima Pungga Pungga, Parongil		Terfasilitasinya penyusunan peraturandesa dan peraturan kepala desa	15 desa			18,700,000	20,570,000		

7	01	01	2.02	01	Penyediaan Gaji dan Tunjangan ASN	8. Inovasi Pelayanan Publik dan Penataan Penyelenggaraan Sistem Pemerintahan Daerah (DAIRI GERAK CEPAT)		Kab. Dairi, Siempat Nempu, Semua Kelurahan								1,854,330,000	1,854,330,000	
7	01	01	2.06		Administrasi Umum Perangkat Daerah										185,130,000	203,643,000		
7	01	01	2.06	01	Penyediaan Komponen Instalasi Listrik/Penerangan	8. Inovasi Pelayanan Publik dan		Kab. Dairi, Siempat Nempu,								12,100,000	13,310,000	
Kode	Urusan/ Bidang Urusan Pemerintahan Daerah Dan Program/ Kegiatan	Prioritas Daerah	Sasaran Daerah	Lokasi	Indikator Kinerja						Pagu Indikatif(Rp.)	Prakiraan Maju(Rp.)	Keterangan					
					Capaian Program		Keluaran Sub Kegiatan		Hasil Kegiatan									
					Tolok Ukur	Target	Tolok Ukur	Target	Tolok Ukur	Target								
	Bangunan Kantor	Penataan Penyelenggaraan Sistem Pemerintahan Daerah (DAIRI GERAK CEPAT)		Semua Kelurahan														
7	01	01	2.06	02	Penyediaan Peralatandan Perlengkapan Kantor										42,350,000	46,585,000		
7	01	01	2.06	05	Penyediaan Barang Cetak dan Penggandaan	8. Inovasi Pelayanan Publik dan Penataan Penyelenggaraan Sistem Pemerintahan Daerah (DAIRI GERAK CEPAT)		Kab. Dairi, Siempat Nempu, Semua Kelurahan							18,150,000	19,965,000		
7	01	01	2.06	09	Penyelenggaraan Rapat Koordinasi dan Konsultasi SKPD	8. Inovasi Pelayanan Publik dan Penataan Penyelenggaraan Sistem Pemerintahan Daerah (DAIRI GERAK CEPAT)		Kab. Dairi, Siempat Nempu, Semua Kelurahan							112,530,000	123,783,000		
7	01	01	2.07		Pengadaan Barang Milik Daerah Penunjang Urusan Pemerintah Daerah										109,025,296	119,927,826		

7	01	01	2.07	02	Pengadaan Kendaraan Dinas Operasional atau Lapangan	8. Inovasi Pelayanan Publik dan Penataan Penyelenggaraan Sistem Pemerintahan Daerah (DAIRI GERAK CEPAT)												35,000,000	38,500,000	
Kode	Usuran/ Bidang Urusan Pemerintahan Daerah Dan Program/ Kegiatan	Prioritas Daerah	Sasaran Daerah	Lokasi	Indikator Kinerja						Pagu Indikatif (Rp.)	Prakiraan Maju (Rp.)	Keterangan Prioritas Pembangunan Nasional							
					Capaian Program		Keluaran Sub Kegiatan		Hasil Kegiatan											
					Tolok Ukur	Target	Tolok Ukur	Target	Tolok Ukur	Target										
7	01	01	2.07	10	Pengadaan Sarana dan Prasarana Gedung Kantor atau Bangunan Lainnya	8. Inovasi Pelayanan Publik dan Penataan Penyelenggaraan Sistem Pemerintahan Daerah (DAIRI GERAK CEPAT)												61,925,296	68,117,826	
7	01	01	2.07	11	Pengadaan Sarana dan Prasarana Pendukung Gedung Kantor atau Bangunan Lainnya	8. Inovasi Pelayanan Publik dan Penataan Penyelenggaraan Sistem Pemerintahan Daerah (DAIRI GERAK CEPAT)												12,100,000	13,310,000	
7	01	01	2.08		Penyediaan Jasa Penunjang Urusan Pemerintahan Daerah													99,704,000	109,674,400	

7	01	01	2.08	01	Penyediaan Jasa Surat Menyurat	8. Inovasi Pelayanan Publik dan Penataan Penyelenggaraan Sistem Pemerintahan Daerah (DAIRI GERAK CEPAT)			Kab. Dairi, Siempat Nempu, Semua Kelurahan								2,420,000	2,662,000		
7	01	01	2.08	02	Penyediaan Jasa Komunikasi, SumberDaya Air dan Listrik				Kab. Dairi, Siempat Nempu, Semua Kelurahan								16,940,000	18,634,000		
7	01	01	2.08	04	Penyediaan Jasa Pelayanan UmumKantor	8. Inovasi Pelayanan Publik dan Penataan Penyelenggara			Kab. Dairi, Siempat Nempu, Semua Kelurahan								80,344,000	88,378,400		
Kode	Urusan/ BidangUrusan Pemerintahan Daerah Dan Program/ Kegiatan	Prioritas Daerah	Sasaran Daerah	Lokasi	Indikator Kinerja						Pagu Indikatif(Rp.)	Prakiraan Maju(Rp.)	Keterangan							
					Capaian Program		Keluaran Sub Kegiatan		Hasil Kegiatan											
					Tolok Ukur	Target	Tolok Ukur	Target	Tolok Ukur	Target										
7	01	01	2.09	Pemeliharaan Barang Milik Daerah Penunjang Urusan Pemerintahan Daerah												57,958,000	63,754,000			
7	01	01	2.09	02	Penyediaan Jasa Pemeliharaan, Biaya Pemeliharaan, Pajak,dan Perizinan Kendaraan Dinas Operasional atau Lapangan	8. Inovasi Pelayanan Publik dan Penataan Penyelenggaraan Sistem Pemerintahan Daerah (DAIRI GERAK CEPAT)			Kab. Dairi, Siempat Nempu, Semua Kelurahan								39,930,000	43,923,000		
7	01	01	2.09	09	Pemeliharaan/Rehabilitasi Gedung Kantor dan Bangunan Lainnya	8. Inovasi Pelayanan Publik dan Penataan Penyelenggaraan Sistem Pemerintahan Daerah (DAIRI GERAK CEPAT)			Kab. Dairi, Siempat Nempu, Semua Kelurahan								9,680,000	10,648,000		

7	01	01	2.09	10	Pemeliharaan/Rehabilitasi Sarana dan Prasarana Gedung Kantor atau Bangunan Lainnya	8. Inovasi Pelayanan Publik dan Penataan Penyelenggaraan Sistem Pemerintahan Daerah (DAIRI GERAK CEPAT)			Kab. Dairi, Siempat Nempu, Semua Kelurahan								8,348,000	9,183,000												
7	01	03	PROGRAM PEMBERDAYAAN MASYARAKAT DESA DAN KELURAHAN													185,695,000	204,264,000													
7	01	03	2.01	Koordinasi Kegiatan Pemberdayaan Desa													185,695,000	204,264,000												
7	01	03	2.01	01	Peningkatan Partisipasi Masyarakat dalam	8. Inovasi Pelayanan Publik dan			Kab. Dairi, Siempat Nempu,								75,500,000	83,050,000												
Kode	Kode	Kode	Kode	Kode	Kode	Kode	Kode	Kode	Kode	Kode	Kode	Kode	Kode	Kode	Kode	Kode	Kode	Kode	Kode	Kode	Indikator Kinerja				Pagu Indikatif(Rp.)	Prakiraan Maju(Rp.)	Keterangan			
																					Capaian Program		Keluaran Sub Kegiatan					Hasil Kegiatan		Prioritas Pembangunan Nasional
																					Tolok Ukur	Target	Tolok Ukur	Target				Tolok Ukur	Target	
					Forum Musyawarah Perencanaan Pembangunan di Desa	Penataan Penyelenggaraan Sistem Pemerintahan Daerah (DAIRI GERAK CEPAT)			Semua Kelurahan																					
7	01	03	2.01	03	Peningkatan Efektifitas KegiatanPemberdayaan Masyarakat di Wilayah Kecamatan	8. Inovasi Pelayanan Publik dan Penataan Penyelenggaraan Sistem Pemerintahan Daerah (DAIRI GERAK CEPAT)																110,195,000	121,214,000							
7	01	05	PROGRAM PENYELENGGARAAN URUSAN PEMERINTAHAN UMUM													134,280,000	147,708,000													
7	01	05	2.01	Penyelenggaraan Urusan Pemerintahan Umum sesuai Penugasan Kepala Daerah													134,280,000	147,708,000												
7	01	05	2.01	03	Pembinaan Persatuan dan Kesatuan Bangsa	8. Inovasi Pelayanan Publik dan Penataan Penyelenggaraan Sistem Pemerintahan Daerah (DAIRI GERAK CEPAT)			Kab. Dairi, Siempat Nempu, Semua Kelurahan													78,650,000	86,515,000							

7	01	05	2.01	04	Pembinaan Kerukunan Antarsukudan Intrasuku, Umat Beragama, Ras, dan Golongan Lainnya Guna Mewujudkan Stabilitas Keamanan Lokal, Regional, dan Nasional	8. Inovasi Pelayanan Publik dan Penataan Penyelenggaraan Sistem Pemerintahan Daerah (DAIRI GERAK CEPAT)			Kab. Dairi, Siempat Nempu, Semua Kelurahan							55,630,000	61,193,000		
7	01	06	PROGRAM PEMBINAAN DAN PENGAWASAN PEMERINTAHAN DESA													81,024,000	89,126,400		
7	01	06	2.01	Fasilitasi, Rekomendasi dan Koordinasi Pembinaan dan Pengawasan Pemerintahan Desa													81,024,000	89,126,400	
Kode	Usuran/ Bidang Urusan Pemerintahan Daerah Dan Program/ Kegiatan	Prioritas Daerah	Sasaran Daerah	Lokasi	Indikator Kinerja						Pagu Indikatif(Rp.)	Prakiraan Maju(Rp.)	Keterangan Prioritas Pembangunan Nasional						
					Capaian Program		Keluaran Sub Kegiatan		Hasil Kegiatan										
					Tolok Ukur	Target	Tolok Ukur	Target	Tolok Ukur	Target									
7	01	06	2.01	01	Fasilitasi Penyusunan Peraturan Desa dan Peraturan Kepala Desa	8. Inovasi Pelayanan Publik dan Penataan Penyelenggaraan Sistem Pemerintahan Daerah (DAIRI GERAK CEPAT)			Kab. Dairi, Siempat Nempu, Semua Kelurahan							10,604,000	11,664,400		
7	01	06	2.01	02	Fasilitasi AdministrasiTata Pemerintahan Desa	8. Inovasi Pelayanan Publik dan Penataan Penyelenggaraan Sistem Pemerintahan Daerah (DAIRI GERAK CEPAT)			Kab. Dairi, Siempat Nempu, Semua Kelurahan							70,420,000	77,462,000		
TOTAL															2,723,146,296	2,810,027,626			

Nama Perangkat Daerah : Kecamatan Tigalingga

Kode	Usuran/ Bidang Urusan Pemerintahan Daerah Dan Program/ Kegiatan	Prioritas Daerah	Sasaran Daerah	Lokasi	Indikator Kinerja						Pagu Indikatif(Rp.)	Prakiraan Maju(Rp.)	Keterangan Prioritas Pembangunan Nasional
					Capaian Program		Keluaran Sub Kegiatan		Hasil Kegiatan				
					Tolok Ukur	Target	Tolok Ukur	Target	Tolok Ukur	Target			
7					UNSUR KEWILAYAHAN								

7	01	01	2.06	05	Penyediaan Barang Cetak dan Penggandaan	8. Inovasi Pelayanan Publik dan Penataan Penyelenggaraan Sistem Pemerintahan Daerah (DAIRI GERAK CEPAT)		Kab. Dairi, Tigalingga, Tigalingga		Tersedianya peralatan dan perlengkapan kantor	12 Bulan			22,869,000	0	
7	01	01	2.06	09	Penyelenggaraan Rapat Koordinasi dan Konsultasi SKPD	8. Inovasi Pelayanan Publik dan Penataan Penyelenggaraan Sistem Pemerintahan Daerah (DAIRI GERAK CEPAT)		Kab. Dairi, Tigalingga, Tigalingga		Tersedianya biaya perjalanan dinas, tersedianya makan dan minuman kantor	1 Tahun			139,691,000	0	
7	01	01	2.07		Pengadaan Barang Milik Daerah Penunjang Urusan Pemerintah Daerah									224,700,000	0	
7	01	01	2.07	10	Pengadaan Sarana dan Prasarana Gedung Kantor atau Bangunan Lainnya	8. Inovasi Pelayanan Publik dan Penataan Penyelenggaraan Sistem Pemerintahan Daerah (DAIRI GERAK CEPAT)		Kab. Dairi, Tigalingga, Tigalingga		Tersedianya perlengkapan gedung Kantor dan Bangunan lainnya	12 Bulan			120,820,000	0	
7	01	01	2.07	11	Pengadaan Sarana dan Prasarana Pendukung Gedung Kantor atau	8. Inovasi Pelayanan Publik dan Penataan		Kab. Dairi, Tigalingga, Tigalingga		Tersedianya Pengadaan sarana dan prasarana pendukung gedung kantor atau bangunan	12 Bulan			103,880,000	0	
Kode	Urusan/ Bidang Urusan Pemerintahan Daerah Dan Program/ Kegiatan	Prioritas Daerah	Sasaran Daerah	Lokasi	Indikator Kinerja						Pagu Indikatif (Rp.)	Prakiraan Maju (Rp.)	Keterangan			
					Capaian Program		Keluaran Sub Kegiatan		Hasil Kegiatan							
					Tolok Ukur	Target	Tolok Ukur	Target	Tolok Ukur	Target						
	Bangunan Lainnya	Penyelenggaraan Sistem Pemerintahan Daerah (DAIRI GERAK CEPAT)								lainya						
7	01	01	2.08		Penyediaan Jasa Penunjang Urusan Pemerintahan Daerah									53,887,000	0	

7	01	01	2.08	01	Penyediaan Jasa Surat Menyurat	8. Inovasi Pelayanan Publik dan Penataan Penyelenggaraan Sistem Pemerintahan Daerah (DAIRI GERAK CEPAT)			Kab. Dairi, Tigalingga, Tigalingga			Tersedianya benda-benda pos dan paket pengiriman	12 Bulan			1,652,000	0			
7	01	01	2.08	02	Penyediaan Jasa Komunikasi, Sumber Daya Air dan Listrik			Kab. Dairi, Tigalingga, Tigalingga				Tersedianya biaya telepon, listrik dan air	12 Bulan			11,435,000	0			
7	01	01	2.08	04	Penyediaan Jasa Pelayanan Umum Kantor	8. Inovasi Pelayanan Publik dan Penataan Penyelenggaraan Sistem Pemerintahan Daerah (DAIRI GERAK CEPAT)			Kab. Dairi, Tigalingga, Tigalingga			Tersedianya Jasa Pelayanan Umum Kantor	1 Tahun			40,800,000	0			
7	01	01	2.09		Pemeliharaan Barang Milik Daerah Penunjang Urusan Pemerintahan Daerah										159,201,000	0				
7	01	01	2.09	01	Penyediaan Jasa Pemeliharaan, Biaya Pemeliharaan dan Pajak Kendaraan Perorangan Dinas atau Kendaraan Dinas Jabatan	8. Inovasi Pelayanan Publik dan Penataan Penyelenggaraan Sistem Pemerintahan Daerah (DAIRI GERAK CEPAT)			Kab. Dairi, Tigalingga, Tigalingga			Penyediaan Tersedianya pemeliharaan kendaraan dinas atau operasional jasa pemeliharaan biaya pemeliharaan pajak dan perizinan kendaraan dinas operasional atau lapangan	12 Bulan			56,300,000	0			
Kode	Kode	Kode	Kode	Kode	Kode	Kode	Kode	Kode	Kode	Kode	Kode	Indikator Kinerja				Pagu Indikatif (Rp.)	Prakiraan Maju (Rp.)	Keterangan		
												Capaian Program		Keluaran Sub Kegiatan					Hasil Kegiatan	
												Tolok Ukur	Target	Tolok Ukur	Target				Tolok Ukur	Target
7	01	01	2.09	02	Penyediaan Jasa Pemeliharaan, Biaya Pemeliharaan, Pajak, dan Perizinan Kendaraan Dinas Operasional atau Lapangan	8. Inovasi Pelayanan Publik dan Penataan Penyelenggaraan Sistem Pemerintahan Daerah (DAIRI GERAK CEPAT)			Kab. Dairi, Tigalingga, Tigalingga			Tersedianya biaya pajak kendaraan dinas/operasional	12 Bulan			2,541,000	0			

7	01	01	2.09	09	Pemeliharaan/Rehabilitasi Gedung Kantor dan Bangunan Lainnya	8. Inovasi Pelayanan Publik dan Penataan Penyelenggaraan Sistem Pemerintahan Daerah (DAIRI GERAK CEPAT)		Kab. Dairi, Tigalingga, Tigalingga			Terpeliharanya peralatan dan perlengkapan gedung kantor dan bangunan lainnya	12 Bulan			31,000,000	0	
7	01	01	2.09	10	Pemeliharaan/Rehabilitasi Sarana dan Prasarana Gedung Kantor atau Bangunan Lainnya	8. Inovasi Pelayanan Publik dan Penataan Penyelenggaraan Sistem Pemerintahan Daerah (DAIRI GERAK CEPAT)		Kab. Dairi, Tigalingga, Tigalingga			Pemeliharaan atau rehabilitasi gedung kantor dan bangunanlainnya	12 Bulan			69,360,000	0	
7	01	03	PROGRAM PEMBERDAYAAN MASYARAKAT DESA DAN KELURAHAN											179,773,000	0		
7	01	03	2.01	Koordinasi Kegiatan Pemberdayaan Desa											179,773,000	0	
7	01	03	2.01	01	Peningkatan Partisipasi Masyarakat dalam Forum Musyawarah Perencanaan Pembangunan di Desa	8. Inovasi Pelayanan Publik dan Penataan Penyelenggaraan Sistem Pemerintahan Daerah (DAIRI GERAK CEPAT)		Kab. Dairi, Tigalingga, Tigalingga			Terselenggaranya Musrenbang di desa, kelurahan dan kecamatan	12 Bulan			28,133,000	0	
Kode	Urusan/ BidangUrusan Pemerintahan Daerah Dan Program/ Kegiatan	Prioritas Daerah	Sasaran Daerah	Lokasi	Indikator Kinerja						Pagu Indikatif(Rp.)	Prakiraan Maju(Rp.)	Keterangan				
					Capaian Program		Keluaran Sub Kegiatan		Hasil Kegiatan								
					Tolok Ukur	Target	Tolok Ukur	Target	Tolok Ukur	Target							

7	01	03	2.01	03	Peningkatan Efektifitas Kegiatan Pemberdayaan Masyarakat di Wilayah Kecamatan	8. Inovasi Pelayanan Publik dan Penataan Penyelenggaraan Sistem Pemerintahan Daerah (DAIRI GERAK CEPAT) 8. Inovasi Pelayanan Publik dan Penataan Penyelenggaraan Sistem Pemerintahan Daerah (DAIRI GERAK CEPAT)	Kab. Dairi, Tigalingga, Tigalingga			Terlaksananya bulanbakti gotong royong, pembinaan PKK, Pembinaan Kepemudaan, Pembinaan KIM dan Bulan Balita	12 Bulan			303,280,000	0		
7	01	05	PROGRAM PENYELENGGARAAN URUSAN PEMERINTAHAN UMUM											350,160,000	0		
7	01	05	2.01	Penyelenggaraan Urusan Pemerintahan Umum sesuai Penugasan Kepala Daerah											350,160,000	0	
7	01	05	2.01	03	Pembinaan Persatuan dan Kesatuan Bangsa	8. Inovasi Pelayanan Publik dan Penataan Penyelenggaraan Sistem Pemerintahan Daerah (DAIRI GERAK CEPAT)	Kab. Dairi, Tigalingga, Tigalingga			Terselenggaranya Perayaan HUT-RI	12 Bulan			156,920,000	0		
7	01	05	2.01	04	Pembinaan Kerukunan Antarsukudan Intrasuku, Umat Beragama, Ras, dan Golongan Lainnya Guna Mewujudkan Stabilitas Keamanan Lokal, Regional, dan Nasional	8. Inovasi Pelayanan Publik dan Penataan Penyelenggaraan Sistem Pemerintahan Daerah (DAIRI GERAK CEPAT)	Kab. Dairi, Tigalingga, Tigalingga			Terlaksananya perlombaan MTQ, Pesparawi dan Kegiatan Njuah-juah.	12 Bulan			193,240,000	0		
Kode	Urusan/ Bidang/ Urusan Pemerintahan Daerah Dan Program/ Kegiatan	Prioritas Daerah	Sasaran Daerah	Lokasi	Indikator Kinerja						Pagu Indikatif(Rp.)	Prakiraan Maju(Rp.)	Keterangan				
					Capaian Program		Keluaran Sub Kegiatan		Hasil Kegiatan								
					Tolok Ukur	Target	Tolok Ukur	Target	Tolok Ukur	Target							
7	01	06	PROGRAM PEMBINAAN DAN PENGAWASAN PEMERINTAHAN DESA											99,290,000	0		
7	01	06	2.01	Fasilitasi, Rekomendasi dan Koordinasi Pembinaan dan Pengawasan Pemerintahan Desa											99,290,000	0	

7	01	06	2.01	01	Fasilitasi Penyusunan Peraturan Desa dan Peraturan Kepala Desa	8. Inovasi Pelayanan Publik dan Penataan Penyelenggaraan Sistem Pemerintahan Daerah (DAIRI GERAK CEPAT)	Kab. Dairi, Tigalingga, Tigalingga			Tersusunnya dokumen Perencanaan RPJMDesa,RKPDesa dan APBDesa	12 Bulan			35,410,000	0
7	01	06	2.01	02	Fasilitasi AdministrasiTata Pemerintahan Desa	8. Inovasi Pelayanan Publik dan Penataan Penyelenggaraan Sistem Pemerintahan Daerah (DAIRI GERAK CEPAT)	Kab. Dairi, Tigalingga, Tigalingga			Terselenggaranya perlombaan desa tingkat kecamatan	12 Bulan			63,880,000	0
7	01	06	2.01	06	Fasilitasi Pelaksanaan Pemilihan Kepala Desa		Kab. Dairi, Tigalingga, Tigalingga							0	0
TOTAL													2,968,659,296	0	

Nama Perangkat Daerah : Kecamatan Tanah Pinem

Kode	Kode	Kode	Kode	Kode	Kode	Kode	Kode	Kode	Kode	Kode	Indikator Kinerja				Pagu Indikatif(Rp.)	Prakiraan Maju(Rp.)	Keterangan		
											Capaian Program		Keluaran Sub Kegiatan					Hasil Kegiatan	
											Tolok Ukur	Target	Tolok Ukur	Target				Tolok Ukur	Target
7																			
7	01																		
7	01	01												2,738,489,527	2,990,038,480				
7	01	01												2,278,689,527	2,484,258,480				
7	01	01	2.01											11,000,000	12,100,000				
7	01	01	2.01	01	Penyusunan Dokumen Perencanaan Perangkat Daerah				Kab. Dairi, Tanah Pinem, Kuta Buluh				LKIP Renja	1 Dokumen3 Dokumen			11,000,000	12,100,000	
7	01	01	2.01	06	Koordinasi dan Penyusunan Laporan Capaian Kinerja dan Ikhtisar Realisasi Kinerja SKPD				Kab. Dairi, Tanah Pinem, KutaBuluh				Laporan KeuanganLaporan Kinerja Perangkat Daerah	1 Dokumen1 Dokumen			11,000,000	12,100,000	

7	01	01	2.02	Administrasi Keuangan Perangkat Daerah										1,550,489,527	1,705,538,480		
7	01	01	2.02	01	Penyediaan Gaji dan Tunjangan ASN	8. Inovasi Pelayanan Publik dan Penataan Penyelenggaraan Sistem Pemerintahan Daerah (DAIRI GERAK CEPAT)			Kab. Dairi, Tanah Pinem, Kuta Buluh			Tersedianya biaya Gajidan Tunjangan ASN	1 Tahun			1,550,489,527	1,705,538,480
7	01	01	2.06	Administrasi Umum Perangkat Daerah										287,085,500	293,794,050		
7	01	01	2.06	01	Penyediaan Komponen Instalasi Listrik/Penerangan Bangunan Kantor			Kab. Dairi, Tanah Pinem, Kuta Buluh			Tersedianya peralatan listrik	1 Tahun				25,300,000	27,830,000
7	01	01	2.06	02	Penyediaan Peralatan dan Perlengkapan Kantor			Kab. Dairi, Tanah Pinem, Kuta Buluh			Tersedianya alat tulis kantor dan tersedianya peralatan dan perlengkapan kantor	12 bulan				107,800,000	118,580,000
7	01	01	2.06	05	Penyediaan Barang Cetak dan Penggandaan			Kab. Dairi, Tanah Pinem, Kuta Buluh			Tersedianya barang cetakan dan penggandaan	12 bulan				44,000,000	48,400,000
7	01	01	2.06	09	Penyelenggaraan Rapat Koordinasi dan Konsultasi SKPD			Kab. Dairi, Tanah Pinem, Kuta Buluh			Terlaksananya perjalanan dinas dalam /luar daerah dan tersedianya makanan dan minuman rapat	12 bulan				397,071,000	392,778,100
7	01	01	2.07	Pengadaan Barang Milik Daerah Penunjang Urusan Pemerintah Daerah										141,350,000	155,185,000		
7	01	01	2.07	05	Pengadaan Mebel			Kab. Dairi, Tanah Pinem, Kuta Buluh			Kursi rapat Lemari arsip tempahan	30 unit 1 unit				99,000,000	108,000,000
7	01	01	2.07	10	Pengadaan Sarana dan Prasarana Gedung Kantor atau Bangunan Lainnya			Kab. Dairi, Tanah Pinem, Kuta Buluh			laptop printer Taplak meja rapat	5 unit 3 unit 10 buah				216,700,000	238,370,000
7	01	01	2.08	Penyediaan Jasa Penunjang Urusan Pemerintahan Daerah										122,444,500	134,688,950		
7	01	01	2.08	01	Penyediaan Jasa Surat Menyurat			Kab. Dairi, Tanah Pinem, Kuta Buluh			Tersedianya benda-benda pos dan paket pengiriman	12 Bulan				14,850,000	16,335,000

7	01	01	2.08	02	Penyediaan Jasa Komunikasi, Sumber Daya Air dan Listrik	8. Inovasi Pelayanan Publik dan Penataan Penyelenggaraan Sistem Pemerintahan Daerah (DAIRI GERAK CEPAT)	Kab. Dairi, Tanah Pinem, KutaBuluh			Tersedianya biaya telepon , listrik dan air	12 Bulan			27,500,000	30,250,000
7	01	01	2.08	04	Penyediaan Jasa Pelayanan UmumKantor	8. Inovasi Pelayanan Publik dan Penataan Penyelenggaraan Sistem Pemerintahan Daerah (DAIRI GERAK CEPAT)	Kab. Dairi, Tanah Pinem, KutaBuluh			Tersedianya biaya jasa tenaga pendukung administrasi/teknis perkantoran	1 Tahun			89,994,500	98,993,950
7	01	01	2.09		Pemeliharaan Barang Milik Daerah Penunjang Urusan Pemerintahan Daerah								166,320,000	182,952,000	
7	01	01	2.09	02	Penyediaan Jasa Pemeliharaan, Biaya Pemeliharaan, Pajak, dan Perizinan Kendaraan Dinas Operasional atau Lapangan	8. Inovasi Pelayanan Publik dan Penataan Penyelenggaraan Sistem Pemerintahan Daerah (DAIRI GERAK CEPAT)	Kab. Dairi, Tanah Pinem, KutaBuluh			Terpeliharanya kendaraan dinas/operasional dan tersedianya biaya pajak kendaraan dinas	1 Tahun			80,850,000	88,935,000
7	01	01	2.09	05	Pemeliharaan Mebel	8. Inovasi Pelayanan Publik dan Penataan Penyelenggaraan Sistem Pemerintahan Daerah (DAIRI GERAK CEPAT)	Kab. Dairi, Tanah Pinem, KutaBuluh			Terpeliharanya mebeleur	1 Tahun			5,500,000	6,050,000
7	01	01	2.09	09	Pemeliharaan/Rehabilitasi Gedung Kantor dan Bangunan Lainnya	8. Inovasi Pelayanan Publik dan Penataan Penyelenggaraan Sistem Pemerintahan Daerah (DAIRI GERAK CEPAT)	Kab. Dairi, Tanah Pinem, KutaBuluh			Terpeliharanya gedung kantor dan terpeliharanya rumah dinas	1 Tahun			60,500,000	66,550,000

7	01	01	2.09	10	Pemeliharaan/Rehabilitasi Sarana dan Prasarana Gedung Kantor atau Bangunan Lainnya	8. Inovasi Pelayanan Publik dan Penataan Penyelenggaraan Sistem Pemerintahan Daerah (DAIRI GERAK CEPAT)		Kab. Dairi, Tanah Pinem, KutaBuluh			Terpeliharanya peralatan gedung kantor dan terpeliharanya perlengkapan gedung kantor	1 Tahun			19,470,000	21,417,000	
7	01	03	PROGRAM PEMBERDAYAAN MASYARAKAT DESA DAN KELURAHAN											191,400,000	210,540,000		
7	01	03	2.01	Koordinasi Kegiatan Pemberdayaan Desa											191,400,000	210,540,000	
7	01	03	2.01	01	Peningkatan Partisipasi Masyarakat dalam Forum Musyawarah Perencanaan Pembangunan di Desa	8. Inovasi Pelayanan Publik dan Penataan Penyelenggaraan Sistem Pemerintahan Daerah (DAIRI GERAK CEPAT)		Kab. Dairi, Tanah Pinem, KutaBuluh			Terfasilitasinya musrenbang di desadan terlaksananya musrenbang kecamatan	1 Tahun			41,800,000	45,980,000	
7	01	03	2.01	03	Peningkatan Efektifitas Kegiatan Pemberdayaan Masyarakat di Wilayah Kecamatan	8. Inovasi Pelayanan Publik dan Penataan Penyelenggaraan Sistem Pemerintahan Daerah (DAIRI GERAK CEPAT)		Kab. Dairi, Tanah Pinem, KutaBuluh			Terlaksananya bulan bhakti gotongroyong,terlaksananya pembinaan PKK, terlaksananya pembinaan kepemudaan, terlaksananya pembinaan kelompok informasi masyarakat , terlaksananya bulan balita	1 Tahun			149,600,000	164,560,000	
7	01	05	PROGRAM PENYELENGGARAAN URUSAN PEMERINTAHAN UMUM											173,800,000	191,180,000		
7	01	05	2.01	Penyelenggaraan Urusan Pemerintahan Umum sesuai Penugasan Kepala Daerah											173,800,000	191,180,000	
7	01	05	2.01	03	Pembinaan Persatuan dan Kesatuan Bangsa	8. Inovasi Pelayanan Publik dan Penataan Penyelenggaraan Sistem Pemerintahan Daerah (DAIRI GERAK CEPAT)		Kab. Dairi, Tanah Pinem, Semua Kelurahan			Terselenggaranya upacara hari-hari besarnasional	1 Tahun			77,000,000	84,700,000	
7	01	05	2.01	04	Pembinaan Kerukunan Antarsukudan Intrasuku, Umat	8. Inovasi Pelayanan Publik dan		Kab. Dairi, Tanah Pinem, Kuta			Terlaksananya pengembangan keagamaan, kesenian	1 Tahun			96,800,000	106,480,000	

Kode	Urusan/ Bidang Urusan Pemerintahan Daerah Dan Program/ Kegiatan	Prioritas Daerah	Sasaran Daerah	Lokasi	Indikator Kinerja						Pagu Indikatif(Rp.)	Prakiraan Maju(Rp.)	Keterangan
					Capaian Program		Keluaran Sub Kegiatan		Hasil Kegiatan				
					Tolok Ukur	Target	Tolok Ukur	Target	Tolok Ukur	Target			
	Beragama, Ras, dan Golongan Lainnya Guna Mewujudkan Stabilitas Keamanan Lokal, Regional, dan Nasional	Penataan Penyelenggaraan Sistem Pemerintahan Daerah (DAIRI GERAK CEPAT)		Buluh			dan kebudayaan daerah						
7 01 06	PROGRAM PEMBINAAN DAN PENGAWASAN PEMERINTAHAN DESA									94,600,000	104,060,000		
7 01 06 2.01	Fasilitasi, Rekomendasi dan Koordinasi Pembinaan dan Pengawasan Pemerintahan Desa									94,600,000	104,060,000		
7 01 06 2.01 01	Fasilitasi Penyusunan Peraturan Desa dan Peraturan Kepala Desa	8. Inovasi Pelayanan Publik dan Penataan Penyelenggaraan Sistem Pemerintahan Daerah (DAIRI GERAK CEPAT)		Kab. Dairi, Tanah Pinem, Kuta Buluh			Terfasilitasinya penyusunan peraturandes dan peraturan kepala desa	19 Desa		24,200,000	26,620,000		
7 01 06 2.01 02	Fasilitasi Administrasi Tata Pemerintahan Desa	8. Inovasi Pelayanan Publik dan Penataan Penyelenggaraan Sistem Pemerintahan Daerah (DAIRI GERAK CEPAT)		Kab. Dairi, Tanah Pinem, Kuta Buluh			Terfasilitasinya penyelenggaraan perlombaan desa terbaik serta pembinaan dan pengawasan pemerintahan desa	19 Desa		70,400,000	77,440,000		
TOTAL										2,738,489,527	2,990,038,480		

Nama Perangkat Daerah : Kecamatan Pegagan Hilir

Kode	Urusan/ Bidang Urusan Pemerintahan Daerah Dan Program/ Kegiatan	Prioritas Daerah	Sasaran Daerah	Lokasi	Indikator Kinerja						Pagu Indikatif(Rp.)	Prakiraan Maju(Rp.)	Keterangan
					Capaian Program		Keluaran Sub Kegiatan		Hasil Kegiatan				
					Tolok Ukur	Target	Tolok Ukur	Target	Tolok Ukur	Target			
7	UNSUR KEWILAYAHAN												
7 01	KECAMATAN												
7 01 01	PROGRAM PENUNJANG URUSAN PEMERINTAHAN DAERAH KABUPATEN/KOTA									2,082,591,749	0		
										1,838,264,449	0		

7	01	01	2.01	Perencanaan, Penganggaran, dan Evaluasi Kinerja Perangkat Daerah										7,260,000	0	
7	01	01	2.01	01	Penyusunan Dokumen Perencanaan Perangkat Daerah	8. Inovasi Pelayanan Publik dan Penataan Penyelenggaraan Sistem Pemerintahan Daerah (DAIRI GERAK CEPAT)		Kab. Dairi, Pegagan Hilir, BandarHuta Usang			Tersedianya laporan LAKIP, RENJA	2 laporan			7,260,000	0
7	01	01	2.02	Administrasi Keuangan Perangkat Daerah										1,375,591,749	0	
7	01	01	2.02	01	Penyediaan Gaji dan Tunjangan ASN	8. Inovasi Pelayanan Publik dan Penataan Penyelenggaraan Sistem Pemerintahan Daerah (DAIRI GERAK CEPAT)		Kab. Dairi, Pegagan Hilir, BandarHuta Usang			Tersedianya Gaji dan Tunjangan ASN	1 Tahun			1,375,591,749	0
7	01	01	2.06	Administrasi Umum Perangkat Daerah										185,829,500	0	
7	01	01	2.06	01	Penyediaan Komponen Instalasi Listrik/Penerangan Bangunan Kantor	8. Inovasi Pelayanan Publik dan Penataan Penyelenggaraan Sistem Pemerintahan Daerah (DAIRI GERAK CEPAT)		Kab. Dairi, Pegagan Hilir, BandarHuta Usang			Tersedianya peralatan listrik	1 Tahun			12,100,000	0
7	01	01	2.06	02	Penyediaan Peralatandan Perlengkapan Kantor	8. Inovasi Pelayanan Publik dan		Kab. Dairi, Pegagan Hilir, Bandar			Tersedianya alat tulis kantor dan peralatan kebersihan kantor	1 Tahun			58,174,500	0
						Penataan Penyelenggaraan Sistem Pemerintahan Daerah (DAIRI GERAK CEPAT)		Huta Usang								
7	01	01	2.06	05	Penyediaan Barang Cetak dan Penggandaan			Kab. Dairi, Pegagan Hilir, Bandar Huta Usang			Tersedianya barang cetakan dan penggandaan dokumen	1 Tahun			24,805,000	0

7	01	01	2.06	09	Penyelenggaraan Rapat Koordinasi dan Konsultasi SKPD	8. Inovasi Pelayanan Publik dan Penataan Penyelenggaraan Sistem Pemerintahan Daerah (DAIRI GERAK CEPAT)		Kab. Dairi, Pegagan Hilir, Semua Kelurahan		terlaksananya koordinasi dan konsultasi dengan instansi/lembaga lain	12 bulan				90,750,000	0
7	01	01	2.07		Pengadaan Barang Milik Daerah Penunjang Urusan Pemerintah Daerah										52,133,912	0
7	01	01	2.07	10	Pengadaan Sarana dan Prasarana Gedung Kantor atau Bangunan Lainnya	8. Inovasi Pelayanan Publik dan Penataan Penyelenggaraan Sistem Pemerintahan Daerah (DAIRI GERAK CEPAT)		Kab. Dairi, Pegagan Hilir, BandarHuta Usang		Tersedianya peralatan gedung kantor	1 Tahun				52,133,912	0
7	01	01	2.08		Penyediaan Jasa Penunjang Urusan Pemerintahan Daerah										82,396,000	0
7	01	01	2.08	01	Penyediaan Jasa Surat Menyurat	8. Inovasi Pelayanan Publik dan Penataan Penyelenggaraan Sistem Pemerintahan Daerah (DAIRI GERAK CEPAT)		Kab. Dairi, Pegagan Hilir, BandarHuta Usang		Tersedianya benda benda pos	1 Tahun				4,840,000	0
7	01	01	2.08	02	Penyediaan Jasa Komunikasi, Sumber Daya Air dan Listrik	8. Inovasi Pelayanan Publik dan Penataan Penyelenggaraan Sistem Pemerintahan Daerah (DAIRI GERAK CEPAT)		Kab. Dairi, Pegagan Hilir, BandarHuta Usang		Tersedianya jasa komunikasi, sumber daya air dan listrik	1 Tahun				14,520,000	0
7	01	01	2.08	04	Penyediaan Jasa Pelayanan Umum Kantor	8. Inovasi Pelayanan Publik dan Penataan Penyelenggaraan Sistem Pemerintahan Daerah (DAIRI GERAK CEPAT)		Kab. Dairi, Pegagan Hilir, Semua Kelurahan		Tersedianya jasa tenaga pendukung administrasi /Teknis perkantoran	1 Tahun 1 Tahun				63,036,000	0

7	01	01	2.09	Pemeliharaan Barang Milik Daerah Penunjang Urusan Pemerintahan Daerah								135,053,288	0			
7	01	01	2.09 02	Penyediaan Jasa Pemeliharaan, Biaya Pemeliharaan, Pajak dan Perizinan Kendaraan Dinas Operasional atau Lapangan	8. Inovasi Pelayanan Publik dan Penataan Penyelenggaraan Sistem Pemerintahan Daerah (DAIRI GERAK CEPAT)			Kab. Dairi, Pegagan Hilir, BandarHuta Usang			Tersedianya biaya pajak kendaraan dinas dan terpeliharanya kendaraan dinas/ operasional	1 Tahun			67,618,088	0
7	01	01	2.09 05	Pemeliharaan Mebel	8. Inovasi Pelayanan Publik dan Penataan Penyelenggaraan Sistem Pemerintahan Daerah (DAIRI GERAK CEPAT)			Kab. Dairi, Pegagan Hilir, BandarHuta Usang			Terpeliharanya Mebeleur kantor	1 Tahun			10,000,000	0
7	01	01	2.09 09	Pemeliharaan/Rehabilitasi Gedung Kantor dan Bangunan Lainnya	8. Inovasi Pelayanan Publik dan Penataan Penyelenggaraan Sistem Pemerintahan Daerah (DAIRI GERAK CEPAT)			Kab. Dairi, Pegagan Hilir, BandarHuta Usang			Terpeliharanya gedung kantor, terpeliharanya rumah dinas.	1 Tahun			30,770,200	0
7	01	01	2.09 10	Pemeliharaan/Rehabilitasi Sarana dan Prasarana Gedung Kantor atau Bangunan Lainnya	8. Inovasi Pelayanan Publik dan Penataan Penyelenggaraan Sistem Pemerintahan Daerah (DAIRI GERAK CEPAT)			Kab. Dairi, Pegagan Hilir, BandarHuta Usang			Terpeliharanya peralatan gedung kantor, terpeliharanya perlengkapan gedung kantor, tersedianya perlengkapan gedung kantor.	1 Tahun			26,665,000	0
7	01	03		PROGRAM PEMBERDAYAAN MASYARAKAT DESA DAN KELURAHAN								75,425,000	0			
7	01	03	2.01	Koordinasi Kegiatan Pemberdayaan Desa								75,425,000	0			

7	01	03	2.01	01	Peningkatan Partisipasi Masyarakat dalam Forum Musyawarah Perencanaan Pembangunan di Desa	8. Inovasi Pelayanan Publik dan Penataan Penyelenggaraan Sistem Pemerintahan Daerah (DAIRI GERAK CEPAT)		Kab. Dairi, Pegagan Hilir, Semua Kelurahan		Terlaksananya musrenbang desa dankecamatan	1 Tahun			20,570,000	0
7	01	03	2.01	03	Peningkatan Efektifitas KegiatanPemberdayaan Masyarakat di Wilayah Kecamatan	8. Inovasi Pelayanan Publik dan Penataan Penyelenggaraan Sistem Pemerintahan Daerah (DAIRI GERAK CEPAT)		Kab. Dairi, Pegagan Hilir, Semua Kelurahan		Terlaksananya bulanbakti gotong royong, pembinaan PKK, pembinaan kepemudaan, pembinaan kelompok informasi masyarakat, bulan balita.	1 Tahun			54,855,000	0
7	01	05	PROGRAM PENYELENGGARAAN URUSAN PEMERINTAHAN UMUM										129,877,800	0	
7	01	05	2.01	Penyelenggaraan Urusan Pemerintahan Umum sesuai Penugasan Kepala Daerah										129,877,800	0
7	01	05	2.01	03	Pembinaan Persatuan dan Kesatuan Bangsa	8. Inovasi Pelayanan Publik dan Penataan Penyelenggaraan Sistem Pemerintahan Daerah (DAIRI GERAK CEPAT)		Kab. Dairi, Pegagan Hilir, BandarHuta Usang		Terselenggaranya upacara hari-hari besarnasional	1 kegiatan			50,017,800	0
7	01	05	2.01	04	Pembinaan Kerukunan Antarsukudan Intrasuku, Umat Beragama, Ras, dan Golongan Lainnya Guna Mewujudkan Stabilitas Keamanan Lokal, Regional, dan Nasional	8. Inovasi Pelayanan Publik dan Penataan Penyelenggaraan Sistem Pemerintahan Daerah (DAIRI GERAK CEPAT)		Kab. Dairi, Pegagan Hilir, Semua Kelurahan		Terlaksananya pengembangan keagamaan, keseniandan kebudayaan daerah	1 Tahun			79,860,000	0
7	01	06	PROGRAM PEMBINAAN DAN PENGAWASAN PEMERINTAHAN DESA										39,024,500	0	
7	01	06	2.01	Fasilitasi, Rekomendasi dan Koordinasi Pembinaan dan Pengawasan Pemerintahan Desa										39,024,500	0

7 01 06	2.01 01	Fasilitasi Penyusunan Peraturan Desa dan Peraturan Kepala Desa	8. Inovasi Pelayanan Publik dan Penataan Penyelenggaraan Sistem Pemerintahan Daerah (DAIRI GERAK CEPAT)		Kab. Dairi, Pegagan Hilir, Semua Kelurahan			terlaksananya evaluasi Ranperdes tentang APBDes	13 desa			11,951,600	0	
7 01 06	2.01 02	Fasilitasi AdministrasiTata Pemerintahan Desa	8. Inovasi Pelayanan Publik dan Penataan Penyelenggaraan Sistem		Kab. Dairi, Pegagan Hilir, Semua Kelurahan			Terfasilitasinya penyelenggaraan perlombaan desaterbaik serta terselenggaranya pembinaan dan	13 desa			27,072,900	0	
Kode	Usuran/ Bidang Urusan Pemerintahan Daerah Dan Program/ Kegiatan	Prioritas Daerah	Sasaran Daerah	Lokasi	Indikator Kinerja						Pagu Indikatif(Rp.)	Prakiraan Maju(Rp.)	Keterangan	
					Capaian Program		Keluaran Sub Kegiatan		Hasil Kegiatan					
					Tolok Ukur	Target	Tolok Ukur	Target	Tolok Ukur	Target				
		Pemerintahan Daerah (DAIRI GERAK CEPAT)						pengawasan pemerintahan desa						
TOTAL												2,082,591,749	0	

Nama Perangkat Daerah : Kecamatan Parbuluan

Kode	Usuran/ Bidang Urusan Pemerintahan Daerah Dan Program/ Kegiatan	Prioritas Daerah	Sasaran Daerah	Lokasi	Indikator Kinerja						Pagu Indikatif(Rp.)	Prakiraan Maju(Rp.)	Keterangan
					Capaian Program		Keluaran Sub Kegiatan		Hasil Kegiatan				
					Tolok Ukur	Target	Tolok Ukur	Target	Tolok Ukur	Target			
7					UNSUR KEWILAYAHAN								
7	01				KECAMATAN						2,542,915,240	2,797,206,764	
7	01 01				PROGRAM PENUNJANG URUSAN PEMERINTAHAN DAERAH KABUPATEN/KOTA						2,093,825,240	2,303,207,764	
7	01 01	2.01			Perencanaan, Penganggaran, dan Evaluasi Kinerja Perangkat Daerah						13,000,000	14,300,000	

7	01	01	2.01	01	Penyusunan Dokumen Perencanaan Perangkat Daerah	8. Inovasi Pelayanan Publik dan Penataan Penyelenggaraan Sistem Pemerintahan Daerah (DAIRI GERAK CEPAT)		Kab. Dairi, Parbuluan, Parbuluan IV		Tersedianya dokumen perencanaan perangkat daerah	2 laporan			5,000,000	5,500,000
7	01	01	2.01	06	Koordinasi dan Penyusunan Laporan Capaian Kinerja dan Ikhtisar Realisasi Kinerja SKPD	8. Inovasi Pelayanan Publik dan Penataan Penyelenggaraan Sistem Pemerintahan Daerah (DAIRI GERAK CEPAT)		Kab. Dairi, Parbuluan, Parbuluan IV		Tersedianya laporan keuangan dan laporan kinerja perangkat daerah	5 laporan			8,000,000	8,800,000
7	01	01	2.02		Administrasi Keuangan Perangkat Daerah								1,516,915,240	1,668,606,764	
7	01	01	2.02	01	Penyediaan Gaji dan Tunjangan ASN	8. Inovasi Pelayanan Publik dan Penataan Penyelenggaraan Sistem Pemerintahan Daerah (DAIRI GERAK CEPAT)		Kab. Dairi, Parbuluan, Parbuluan IV		Tersedianya Gaji dan Tunjangan ASN	1 Tahun			1,516,915,240	1,668,606,764
7	01	01	2.06		Administrasi Umum Perangkat Daerah								290,000,000	319,000,000	
7	01	01	2.06	01	Penyediaan Komponen Instalasi Listrik/Penerangan	8. Inovasi Pelayanan Publik dan Penataan Penyelenggaraan Sistem Pemerintahan Daerah (DAIRI GERAK CEPAT)		Kab. Dairi, Parbuluan, Parbuluan IV		Tersedianya peralatan listrik	1 Tahun			30,000,000	33,000,000
					Bangunan Kantor										
7	01	01	2.06	02	Penyediaan Peralatandan Perlengkapan Kantor	8. Inovasi Pelayanan Publik dan Penataan Penyelenggaraan Sistem Pemerintahan Daerah (DAIRI GERAK CEPAT)		Kab. Dairi, Parbuluan, Parbuluan IV		Tersedianya alat tulis kantor Tersedianya peralatan kebersihan kantor	1 Tahun 1 Tahun			100,000,000	110,000,000

7	01	01	2.06	05	Penyediaan Barang Cetakan dan Penggandaan	8. Inovasi Pelayanan Publik dan Penataan Penyelenggaraan Sistem Pemerintahan Daerah (DAIRI GERAK CEPAT)		Kab. Dairi, Parbuluan, Parbuluan IV			Tersedianya barang cetakan dan penggandaan	1 Tahun			30,000,000	33,000,000
7	01	01	2.06	09	Penyelenggaraan Rapat Koordinasi dan Konsultasi SKPD	8. Inovasi Pelayanan Publik dan Penataan Penyelenggaraan Sistem Pemerintahan Daerah (DAIRI GERAK CEPAT)		Kab. Dairi, Parbuluan, Parbuluan IV			Tersedianya biaya perjalanan dinas pegawai Tersedianya minuman rapat dan tamu	1 Tahun 1 Tahun			130,000,000	143,000,000
7	01	01	2.07		Pengadaan Barang Milik Daerah Penunjang Urusan Pemerintah Daerah										110,000,000	121,000,000
7	01	01	2.07	05	Pengadaan Mebel	8. Inovasi Pelayanan Publik dan Penataan		Kab. Dairi, Parbuluan, Parbuluan IV			tersedianya mebeleur kantor	1 Tahun			50,000,000	55,000,000
						Penyelenggaraan Sistem Pemerintahan Daerah (DAIRI GERAK CEPAT)										
7	01	01	2.07	10	Pengadaan Sarana dan Prasarana Gedung Kantor atau Bangunan Lainnya	8. Inovasi Pelayanan Publik dan Penataan Penyelenggaraan Sistem Pemerintahan Daerah (DAIRI GERAK CEPAT)		Kab. Dairi, Parbuluan, Parbuluan IV			Tersedianya peralatan gedung kantor Tersedianya perlengkapan gedung kantor	1 Tahun 1 Tahun			60,000,000	66,000,000
7	01	01	2.08		Penyediaan Jasa Penunjang Urusan Pemerintahan Daerah										79,810,000	87,791,000
7	01	01	2.08	01	Penyediaan Jasa Surat Menyurat	8. Inovasi Pelayanan Publik dan Penataan Penyelenggaraan Sistem Pemerintahan Daerah (DAIRI GERAK CEPAT)		Kab. Dairi, Parbuluan, Parbuluan IV			Tersedianya benda- benda pos dan materi	1 Tahun			7,000,000	7,700,000

7	01	01	2.08	02	Penyediaan Jasa Komunikasi, Sumber Daya Air dan Listrik	8. Inovasi Pelayanan Publik dan Penataan Penyelenggaraan Sistem Pemerintahan Daerah (DAIRI GERAK CEPAT)	Kab. Dairi, Parbuluan, Parbuluan IV			Tersedianya Biaya Rekening Air Tersedianya Biaya Rekening Listrik Tersedianya Biaya SuratKabar	1 Tahun 1 Tahun 1 Tahun			8,000,000	8,800,000
7	01	01	2.08	04	Penyediaan Jasa Pelayanan UmumKantor	8. Inovasi Pelayanan Publik dan Penataan Penyelenggaraan Sistem Pemerintahan Daerah (DAIRI GERAK CEPAT)	Kab. Dairi, Parbuluan, Parbuluan IV			Tersedianya biaya jasa tenaga pendukung administrasi/teknis perkantoran	1 Tahun			64,810,000	71,291,000
7	01	01	2.09		Pemeliharaan Barang Milik Daerah Penunjang Urusan Pemerintahan Daerah								84,100,000	92,510,000	
7	01	01	2.09	02	Penyediaan Jasa Pemeliharaan, Biaya Pemeliharaan, Pajak,dan Perizinan Kendaraan Dinas Operasional atau Lapangan	8. Inovasi Pelayanan Publik dan Penataan Penyelenggaraan Sistem Pemerintahan Daerah (DAIRI GERAK CEPAT)	Kab. Dairi, Parbuluan, Parbuluan IV			Terpeliharanya kendaraan dinas Terpeliharanya kendaraan dinas	1 Unit Mobil 1 Unit Sepeda Motor			52,000,000	57,200,000
7	01	01	2.09	05	Pemeliharaan Mebel	8. Inovasi Pelayanan Publik dan Penataan Penyelenggaraan Sistem Pemerintahan Daerah (DAIRI GERAK CEPAT)	Kab. Dairi, Parbuluan, Parbuluan IV			Terpeliharanya mebeleur kantor	1 Tahun			10,000,000	11,000,000
7	01	01	2.09	09	Pemeliharaan/Rehabilitasi Gedung Kantor dan Bangunan Lainnya	8. Inovasi Pelayanan Publik dan Penataan Penyelenggaraan Sistem Pemerintahan Daerah (DAIRI GERAK CEPAT)	Kab. Dairi, Parbuluan, Parbuluan IV			terpeliharanya gedung kantor Terpeliharanya rumah dinas	1 Unit 1 Unit			12,100,000	13,310,000

7	01	01	2.09	10	Pemeliharaan/Rehabilitasi Sarana dan Prasarana Gedung Kantor atau Bangunan Lainnya	8. Inovasi Pelayanan Publik dan Penataan Penyelenggaraan Sistem		Kab. Dairi, Parbuluan, Parbuluan IV			Terpeliharanya perlengkapan dan peralatan gedung kantor	1 Tahun			10,000,000	11,000,000	
Kode	Usuran/ Bidang Urusan Pemerintahan Daerah Dan Program/ Kegiatan	Prioritas Daerah	Sasaran Daerah	Lokasi	Indikator Kinerja						Pagu Indikatif(Rp.)	Prakiraan Maju(Rp.)	Keterangan				
					Capaian Program		Keluaran Sub Kegiatan		Hasil Kegiatan								
					Tolok Ukur	Target	Tolok Ukur	Target	Tolok Ukur	Target							
		Pemerintahan Daerah (DAIRI GERAK CEPAT)															
7	01	03	PROGRAM PEMBERDAYAAN MASYARAKAT DESA DAN KELURAHAN											145,000,000	159,500,000		
7	01	03	2.01	Koordinasi Kegiatan Pemberdayaan Desa											145,000,000	159,500,000	
7	01	03	2.01	01	Peningkatan Partisipasi Masyarakat dalam Forum Musyawarah Perencanaan Pembangunan di Desa	8. Inovasi Pelayanan Publik dan Penataan Penyelenggaraan Sistem Pemerintahan Daerah (DAIRI GERAK CEPAT)		Kab. Dairi, Parbuluan, Semua Kelurahan			Terlaksananya musrenbang Desa dan Kecamatan	1 Tahun			39,000,000	42,900,000	
7	01	03	2.01	03	Peningkatan Efektifitas Kegiatan Pemberdayaan Masyarakat di Wilayah Kecamatan	8. Inovasi Pelayanan Publik dan Penataan Penyelenggaraan Sistem Pemerintahan Daerah (DAIRI GERAK CEPAT)		Kab. Dairi, Parbuluan, Semua Kelurahan			Terlaksananya kegiatan pemberdayaan masyarakat di wikayah kecamatan	1 Tahun			106,000,000	116,600,000	
7	01	05	PROGRAM PENYELENGGARAAN URUSAN PEMERINTAHAN UMUM											206,800,000	227,480,000		
7	01	05	2.01	Penyelenggaraan Urusan Pemerintahan Umum sesuai Penugasan Kepala Daerah											206,800,000	227,480,000	
7	01	05	2.01	03	Pembinaan Persatuan dan Kesatuan Bangsa	8. Inovasi Pelayanan Publik dan Penataan Penyelenggaraan Sistem Pemerintahan Daerah (DAIRI GERAK CEPAT)		Kab. Dairi, Parbuluan, Semua Kelurahan			Terselenggaranya Perayaan HUT RI ke 77	1 Kegiatan			96,800,000	106,480,000	

7 01 05 2.01 04	Pembinaan Kerukunan Antarsukudan Intrasuku, Umat	8. Inovasi Pelayanan Publik dan		Kab. Dairi, Parbuluan, Semua			Terlaksananya KegiatanMTQ Terlaksananya Kegiatan	1 Kegiatan 1 Kegiatan 1 Kegiatan			110,000,000	121,000,000	
Kode	Urusan/ Bidang Urusan Pemerintahan Daerah Dan Program/ Kegiatan	Prioritas Daerah	Sasaran Daerah	Lokasi	Indikator Kinerja						Pagu Indikatif(Rp.)	Prakiraan Maju(Rp.)	Keterangan Prioritas Pembangunan Nasional
					Capaian Program		Keluaran Sub Kegiatan		Hasil Kegiatan				
					Tolok Ukur	Target	Tolok Ukur	Target	Tolok Ukur	Target			
	Beragama, Ras, dan Golongan Lainnya Guna Mewujudkan Stabilitas KeamananLokal, Regional, dan Nasional	Penataan Penyelenggaraan Sistem Pemerintahan Daerah (DAIRI GERAK CEPAT)		Kelurahan			Pesparawi Terlaksananya KegiatanPesta Njuah Njuah						
7 01 06	PROGRAM PEMBINAAN DAN PENGAWASAN PEMERINTAHAN DESA										97,290,000	107,019,000	
7 01 06 2.01	Fasilitasi, Rekomendasi dan Koordinasi Pembinaan dan Pengawasan Pemerintahan Desa										97,290,000	107,019,000	
7 01 06 2.01 01	Fasilitasi Penyusunan Peraturan Desa dan Peraturan Kepala Desa	8. Inovasi Pelayanan Publik dan Penataan Penyelenggaraan Sistem Pemerintahan Daerah (DAIRI GERAK CEPAT)		Kab. Dairi, Parbuluan, Semua Kelurahan			Terfasilitasinya penyusunan peraturandesas dan peraturan kepala desa	11 Desa			27,290,000	30,019,000	
7 01 06 2.01 02	Fasilitasi AdministrasiTata Pemerintahan Desa	8. Inovasi Pelayanan Publik dan Penataan Penyelenggaraan Sistem Pemerintahan Daerah (DAIRI GERAK CEPAT)		Kab. Dairi, Parbuluan, Semua Kelurahan			Terfasilitasinya penyelenggaraan perlombaan desa terbaik Terselenggaranya pembinaan dan pengawasan pemerintahan desa	11 Desa 11 Desa			70,000,000	77,000,000	
TOTAL											2,542,915,240	2,797,206,764	

Nama Perangkat Daerah : Kecamatan Siempat Nempu Hilir

Kode	Urusan/ Bidang Urusan Pemerintahan Daerah Dan Program/ Kegiatan	Prioritas Daerah	Sasaran Daerah	Lokasi	Indikator Kinerja						Pagu Indikatif(Rp.)	Prakiraan Maju(Rp.)	Keterangan Prioritas Pembangunan Nasional
					Capaian Program		Keluaran Sub Kegiatan		Hasil Kegiatan				
					Tolok Ukur	Target	Tolok Ukur	Target	Tolok Ukur	Target			

7	01	01	2.06	09	Penyelenggaraan Rapat Koordinasi dan Konsultasi SKPD	8. Inovasi Pelayanan Publik dan Penataan Penyelenggaraan Sistem Pemerintahan Daerah (DAIRI GERAK CEPAT)		Kab. Dairi, Siempat Nempu Hilir, Semua Kelurahan		Terlaksananya koordinasi dan konsultasi dengan instansi/ lembaga lain Tersedianya makanandan minuman rapat	12 bulan 12 bulan			111,000,000	134,298,000			
7	01	01	2.07		Pengadaan Barang Milik Daerah Penunjang Urusan Pemerintah Daerah									101,290,000	62,224,000			
7	01	01	2.07	02	Pengadaan Kendaraan Dinas Operasional atau Lapangan	8. Inovasi Pelayanan Publik dan Penataan Penyelenggaraan Sistem Pemerintahan Daerah (DAIRI GERAK CEPAT)		Kab. Dairi, Semua Kecamatan, Semua Kelurahan		Tersedianya motor lapangan, karena kondisi infrastruktur	12 bulan			39,865,000	0			
7	01	01	2.07	10	Pengadaan Sarana dan Prasarana Gedung Kantor atau Bangunan Lainnya	8. Inovasi Pelayanan Publik dan Penataan Penyelenggaraan Sistem Pemerintahan Daerah (DAIRI GERAK CEPAT)		Kab. Dairi, Siempat Nempu Hilir, Semua Kelurahan		Tersedianya perlengkapan gedungkantor	12 bulan			34,200,000	29,282,000			
7	01	01	2.07	11	Pengadaan Sarana dan Prasarana Pendukung Gedung Kantor atau Bangunan Lainnya	8. Inovasi Pelayanan Publik dan Penataan Penyelenggara		Kab. Dairi, Siempat Nempu Hilir, Semua Kelurahan		Tersedianya peralatan gedung kantor	12 bulan			27,225,000	32,942,000			
Kode	Kode	Kode	Kode	Kode	Kode	Kode	Kode	Kode	Kode	Indikator Kinerja				Pagu Indikatif(Rp.)	Prakiraan Maju(Rp.)	Keterangan		
										Capaian Program		Keluaran Sub Kegiatan					Hasil Kegiatan	
										Tolok Ukur	Target	Tolok Ukur	Target				Tolok Ukur	Target
7	01	01	2.08		Penyediaan Jasa Penunjang Urusan Pemerintahan Daerah									60,390,000	73,072,000			

7	01	01	2.08	01	Penyediaan Jasa Surat Menyurat	8. Inovasi Pelayanan Publik dan Penataan Penyelenggaraan Sistem Pemerintahan Daerah (DAIRI GERAK CEPAT)		Kab. Dairi, Siempat Nempu Hilir, Semua Kelurahan		Terlaksananya jasa surat menyurat	12 bulan			2,420,000	2,928,000	
7	01	01	2.08	02	Penyediaan Jasa Komunikasi, Sumber Daya Air dan Listrik	8. Inovasi Pelayanan Publik dan Penataan Penyelenggaraan Sistem Pemerintahan Daerah (DAIRI GERAK CEPAT)		Kab. Dairi, Siempat Nempu Hilir, Semua Kelurahan		Tersedianya alat alat listrik dan penerangkantor	12 bulan			7,260,000	8,785,000	
7	01	01	2.08	03	Penyediaan Jasa Peralatan dan Perlengkapan Kantor	8. Inovasi Pelayanan Publik dan Penataan Penyelenggaraan Sistem Pemerintahan Daerah (DAIRI GERAK CEPAT)		Kab. Dairi, Siempat Nempu Hilir, Semua Kelurahan		Tersedianya peralatan dan bahan kebersihankantor	12 bulan			12,100,000	14,641,000	
7	01	01	2.08	04	Penyediaan Jasa Pelayanan Umum Kantor	8. Inovasi Pelayanan Publik dan Penataan Penyelenggaraan Sistem Pemerintahan Daerah (DAIRI GERAK CEPAT)		Kab. Dairi, Siempat Nempu Hilir, Semua Kelurahan		Tersedianya tenaga pendukung administrasi perkantoran	12 bulan			38,610,000	46,718,000	
Kode	Urusan/ Bidang Urusan Pemerintahan Daerah Dan Program/ Kegiatan	Prioritas Daerah	Sasaran Daerah	Lokasi	Indikator Kinerja								Pagu Indikatif(Rp.)	Prakiraan Maju(Rp.)	Keterangan	
					Capaian Program		Keluaran Sub Kegiatan		Hasil Kegiatan							
					Tolok Ukur	Target	Tolok Ukur	Target	Tolok Ukur	Target						
		Pemerintahan Daerah (DAIRI GERAK CEPAT)														
7	01	01	2.09		Pemeliharaan Barang Milik Daerah Penunjang Urusan Pemerintahan Daerah									110,415,000	133,602,000	

7 01 01 2.09 01	Penyediaan Jasa Pemeliharaan, Biaya Pemeliharaan dan Pajak Kendaraan Perorangan Dinas atau Kendaraan Dinas/Jabatan	8. Inovasi Pelayanan Publik dan Penataan Penyelenggaraan Sistem Pemerintahan Daerah (DAIRI GERAK CEPAT) 8. Inovasi Pelayanan Publik dan Penataan Penyelenggaraan Sistem Pemerintahan Daerah (DAIRI GERAK CEPAT)					Tersedianya biaya pajak kendaraan dinas/operasional Tersedianya Pemeliharaan Kendaraan Dinas/Operasional	12 bulan 12 bulan			81,730,000	98,892,000	
7 01 01 2.09 05	Pemeliharaan Mebel	8. Inovasi Pelayanan Publik dan Penataan Penyelenggaraan Sistem Pemerintahan Daerah (DAIRI GERAK CEPAT)		Kab. Dairi, Siempat Nempu Hilir, Semua Kelurahan			Terpeliharanya mebeleur	12 bulan			3,000,000	3,630,000	
7 01 01 2.09 09	Pemeliharaan/Rehabilitasi Gedung Kantor dan Bangunan Lainnya	8. Inovasi Pelayanan Publik dan Penataan Penyelenggaraan Sistem Pemerintahan		Kab. Dairi, Siempat Nempu Hilir, Semua Kelurahan			Terpeliharanya kenyamanan bekerja digedung kantor Terpeliharanya rumah dinas	12 bulan 12 bulan			42,350,000	51,244,000	
Kode	Urusan/ Bidang Urusan Pemerintahan Daerah Dan Program/ Kegiatan	Prioritas Daerah	Sasaran Daerah	Lokasi	Indikator Kinerja						Pagu Indikatif(Rp.)	Prakiraan Maju(Rp.)	Keterangan
					Capaian Program		Keluaran Sub Kegiatan		Hasil Kegiatan				
					Tolok Ukur	Target	Tolok Ukur	Target	Tolok Ukur	Target			
		Daerah (DAIRI GERAK CEPAT)											

7 01 01 2.09 11	Pemeliharaan/Rehabilitasi Sarana dan Prasarana Pendukung Gedung Kantor atau Bangunan Lainnya	8. Inovasi Pelayanan Publik dan Penataan Penyelenggaraan Sistem Pemerintahan Daerah (DAIRI GERAK CEPAT)		Kab. Dairi, Siempat Nempu Hilir, Semua Kelurahan			Terpeliharanya peralatan gedung kantor Terpeliharanya perlengkapan gedung kantor	12 bulan 12 bulan			24,200,000	29,282,000	
7 01 03	PROGRAM PEMBERDAYAAN MASYARAKAT DESA DAN KELURAHAN										79,430,000	93,181,000	
7 01 03 2.01	Koordinasi Kegiatan Pemberdayaan Desa										79,430,000	93,181,000	
7 01 03 2.01 01	Peningkatan Partisipasi Masyarakat dalam Forum Musyawarah Perencanaan Pembangunan di Desa	8. Inovasi Pelayanan Publik dan Penataan Penyelenggaraan Sistem Pemerintahan Daerah (DAIRI GERAK CEPAT)		Kab. Dairi, Siempat Nempu Hilir, Semua Kelurahan			Terfasilitasinya musrenbang di desadan terlaksananya musrenbang kecamatan	12 bulan			20,100,000	23,958,000	
7 01 03 2.01 03	Peningkatan Efektifitas Kegiatan Pemberdayaan Masyarakat di Wilayah Kecamatan	8. Inovasi Pelayanan Publik dan Penataan Penyelenggaraan Sistem Pemerintahan Daerah (DAIRI GERAK CEPAT)		Kab. Dairi, Siempat Nempu Hilir, Semua Kelurahan			Pembinaan TP. PKK Kecamatan Terlaksananya bulan bakti gotong royong Terselenggaranya pembinaan kelompok informasi masyarakat Terselenggaranya pembinaan kepemudaan di kecamatan	12 bulan 12 bulan 12 bulan 12 bulan			59,330,000	69,223,000	
7 01 05	PROGRAM PENYELENGGARAAN URUSAN PEMERINTAHAN UMUM										110,000,000	133,100,000	
7 01 05 2.01	Penyelenggaraan Urusan Pemerintahan Umum sesuai Penugasan Kepala Daerah										110,000,000	133,100,000	
Kode	Urusan/ Bidang/ Urusan Pemerintahan Daerah Dan Program/ Kegiatan	Prioritas Daerah	Sasaran Daerah	Lokasi	Indikator Kinerja						Pagu Indikatif (Rp.)	Prakiraan Maju (Rp.)	Keterangan Prioritas Pembangunan Nasional
					Capaian Program		Keluaran Sub Kegiatan		Hasil Kegiatan				
					Tolok Ukur	Target	Tolok Ukur	Target	Tolok Ukur	Target			
7 01 05 2.01 03	Pembinaan Persatuan dan Kesatuan Bangsa	8. Inovasi Pelayanan Publik dan Penataan Penyelenggaraan Sistem Pemerintahan Daerah (DAIRI GERAK CEPAT)		Kab. Dairi, Siempat Nempu Hilir, Semua Kelurahan			Terselenggaranya upacara hari-hari besarnasional	12 bulan			44,000,000	53,240,000	

7 01 05 2.01 04	Pembinaan Kerukunan Antarsukudun Intrasuku, Umat Beragama, Ras, dan Golongan Lainnya Guna Mewujudkan Stabilitas Keamanan Lokal, Regional, dan Nasional	8. Inovasi Pelayanan Publik dan Penataan Penyelenggaraan Sistem Pemerintahan Daerah (DAIRI GERAK CEPAT)		Kab. Dairi, Siempat Nempu Hilir, Semua Kelurahan			Terlaksananya pengembangan keagamaan, keseniandan kebudayaan daerah	12 bulan			66,000,000	79,860,000	
7 01 06	PROGRAM PEMBINAAN DAN PENGAWASAN PEMERINTAHAN DESA										89,150,000	103,153,000	
7 01 06 2.01	Fasilitasi, Rekomendasi dan Koordinasi Pembinaan dan Pengawasan Pemerintahan Desa										89,150,000	103,153,000	
7 01 06 2.01 01	Fasilitasi Penyusunan Peraturan Desa dan Peraturan Kepala Desa	8. Inovasi Pelayanan Publik dan Penataan Penyelenggaraan Sistem Pemerintahan Daerah (DAIRI GERAK CEPAT)		Kab. Dairi, Siempat Nempu Hilir, Semua Kelurahan			Tersusunnya dokumen perencanaan (RPJMDesa, RKPDesa dan APBDDesa)	12 bulan			19,150,000	21,962,000	
7 01 06 2.01 02	Fasilitasi AdministrasiTata Pemerintahan Desa	8. Inovasi Pelayanan Publik dan Penataan Penyelenggaraan Sistem Pemerintahan Daerah (DAIRI GERAK CEPAT)		Kab. Dairi, Siempat Nempu Hilir, Semua Kelurahan			Terselenggaranya pembinaan dan pengawasan pemerintah desa Terselenggaranya perlombaan desaterbaik tingkat kecamatan	12 bulan 12 bulan			70,000,000	81,191,000	
TOTAL											2,032,309,846	831,258,000	

Nama Perangkat Daerah : Kecamatan Siempat Nempu Hulu

Kode	Urusan/ Bidang Urusan Pemerintahan Daerah Dan Program/ Kegiatan	Prioritas Daerah	Sasaran Daerah	Lokasi	Indikator Kinerja						Pagu Indikatif(Rp.)	Prakiraan Maju(Rp.)	Keterangan Prioritas Pembangunan Nasional
					Capaian Program		Keluaran Sub Kegiatan		Hasil Kegiatan				
					Tolok Ukur	Target	Tolok Ukur	Target	Tolok Ukur	Target			
7					UNSUR KEWILAYAHAN								
7	01				KECAMATAN						2,487,912,000	2,802,064,000	
7	01	01			PROGRAM PENUNJANG URUSAN PEMERINTAHAN DAERAH KABUPATEN/KOTA						2,053,222,000	2,323,905,000	
7	01	01	2.01		Perencanaan, Penganggaran, dan Evaluasi Kinerja Perangkat Daerah						13,200,000	14,520,000	

7	01	05	PROGRAM PENYELENGGARAAN URUSAN PEMERINTAHAN UMUM							200,200,000	220,220,000		
7	01	05	2.01	Penyelenggaraan Urusan Pemerintahan Umum sesuai Penugasan Kepala Daerah							200,200,000	220,220,000	
7	01	05	2.01	03	Pembinaan Persatuan dan Kesatuan Bangsa						95,700,000	105,270,000	
7	01	05	2.01	04	Pembinaan Kerukunan Antarsukudun Intrasuku, Umat Beragama, Ras, dan Golongan Lainnya Guna Mewujudkan Stabilitas Keamanan Lokal, Regional, dan Nasional						104,500,000	114,950,000	
7	01	06	PROGRAM PEMBINAAN DAN PENGAWASAN PEMERINTAHAN DESA							74,990,000	82,489,000		
7	01	06	2.01	Fasilitasi, Rekomendasi dan Koordinasi Pembinaan dan Pengawasan Pemerintahan Desa							74,990,000	82,489,000	
7	01	06	2.01	01	Fasilitasi Penyusunan Peraturan Desa dan Peraturan Kepala Desa						18,590,000	20,449,000	
Kode	Urusan/ Bidang Urusan Pemerintahan Daerah Dan Program/ Kegiatan	Prioritas Daerah	Sasaran Daerah	Lokasi	Indikator Kinerja						Pagu Indikatif(Rp.)	Prakiraan Maju(Rp.)	Keterangan
					Capaian Program		Keluaran Sub Kegiatan		Hasil Kegiatan				
					Tolok Ukur	Target	Tolok Ukur	Target	Tolok Ukur	Target			
7	01	06	2.01	02	Fasilitasi Administrasi Tata Pemerintahan Desa						26,400,000	29,040,000	
7	01	06	2.01	05	Fasilitasi Pelaksanaan Tugas Kepala Desa dan Perangkat Desa						30,000,000	33,000,000	
TOTAL								2,487,912,000	2,802,064,000				

Nama Perangkat Daerah : Kecamatan Lae Parira

Kode	Urusan/ Bidang Urusan Pemerintahan Daerah Dan Program/ Kegiatan	Prioritas Daerah	Sasaran Daerah	Lokasi	Indikator Kinerja						Pagu Indikatif(Rp.)	Prakiraan Maju(Rp.)	Keterangan
					Capaian Program		Keluaran Sub Kegiatan		Hasil Kegiatan				
					Tolok Ukur	Target	Tolok Ukur	Target	Tolok Ukur	Target			
7					UNSUR KEWILAYAHAN								
7	01				KECAMATAN						2,029,072,839	745,157,000	
7	01	01			PROGRAM PENUNJANG URUSAN PEMERINTAHAN DAERAH KABUPATEN/KOTA						1,804,012,839	497,591,000	

7	01	01	2.01	Perencanaan, Penganggaran, dan Evaluasi Kinerja Perangkat Daerah										7,260,000	7,986,000			
7	01	01	2.01	06	Koordinasi dan Penyusunan Laporan Capaian Kinerja dan Ikhtisar Realisasi Kinerja SKPD	8. Inovasi Pelayanan Publik dan Penataan Penyelenggaraan Sistem Pemerintahan Daerah (DAIRI GERAK CEPAT)			Kab. Dairi, Lae Parira, Semua Kelurahan							7,260,000	7,986,000	
7	01	01	2.02	Administrasi Keuangan Perangkat Daerah										1,351,274,839	0			
7	01	01	2.02	01	Penyediaan Gaji dan Tunjangan ASN			Kab. Dairi, Lae Parira, Lae Parira			Tersedianya Gaji dan Tunjangan ASN	1 Tahun				1,351,274,839	0	
7	01	01	2.06	Administrasi Umum Perangkat Daerah										231,836,000	255,020,000			
7	01	01	2.06	01	Penyediaan Komponen Instalasi Listrik/Penerangan Bangunan Kantor	8. Inovasi Pelayanan Publik dan Penataan Penyelenggaraan Sistem Pemerintahan Daerah (DAIRI GERAK CEPAT)			Kab. Dairi, Lae Parira, Semua Kelurahan							13,310,000	14,641,000	
7	01	01	2.06	02	Penyediaan Peralatandan Perlengkapan Kantor	8. Inovasi Pelayanan Publik dan Penataan Penyelenggaraan Sistem Pemerintahan Daerah (DAIRI GERAK CEPAT)			Kab. Dairi, Lae Parira, Semua Kelurahan		Tersedianya Alat Tulis Kantor Tersedianya Peralatan Kebersihan	1 Tahun 1 Tahun				57,596,000	63,356,000	
					Urusan/ BidangUrusan Pemerintahan Daerah Dan Program/ Kegiatan	Prioritas Daerah	Sasaran Daerah	Lokasi	Indikator Kinerja						Pagu Indikatif(Rp.)	Prakiraan Maju(Rp.)	Keterangan	
Kode		Capaian Program		Keluaran Sub Kegiatan					Hasil Kegiatan									
		Tolok Ukur	Target	Tolok Ukur					Target	Tolok Ukur	Target							
7	01	01	2.06	05	Penyediaan Barang Cetak dan Penggandaan	8. Inovasi Pelayanan Publik dan Penataan Penyelenggaraan Sistem Pemerintahan Daerah (DAIRI GERAK CEPAT)			Kab. Dairi, Lae Parira, Semua Kelurahan		Tersedianya Cetakandan Penggandaan	1 Tahun				25,410,000	27,951,000	

7	01	01	2.06	09	Penyelenggaraan Rapat Koordinasi dan Konsultasi SKPD	8. Inovasi Pelayanan Publik dan Penataan Penyelenggaraan Sistem Pemerintahan Daerah (DAIRI GERAK CEPAT)	Kab. Dairi, Lae Parira, Semua Kelurahan				Tersedianya Makanan dan Minuman Rapat Terselenggaranya Rapat Koordinasi dan Konsultasi	1 Tahun 1 Tahun			135,520,000	149,072,000	
7	01	01	2.07		Pengadaan Barang Milik Daerah Penunjang Urusan Pemerintah Daerah										69,817,000	76,379,000	
7	01	01	2.07	05	Pengadaan Mebel	8. Inovasi Pelayanan Publik dan Penataan Penyelenggaraan Sistem Pemerintahan Daerah (DAIRI GERAK CEPAT)	Kab. Dairi, Lae Parira, Semua Kelurahan								17,787,000	19,566,000	
7	01	01	2.07	10	Pengadaan Sarana dan Prasarana Gedung Kantor atau Bangunan Lainnya	8. Inovasi Pelayanan Publik dan Penataan Penyelenggaraan Sistem Pemerintahan Daerah (DAIRI GERAK CEPAT)	Kab. Dairi, Lae Parira, Semua Kelurahan								52,030,000	56,813,000	
7	01	01	2.08		Penyediaan Jasa Penunjang Urusan Pemerintahan Daerah										43,153,000	47,469,000	
Kode	Urusan/ Bidang Pemerintahan Daerah Dan Program/ Kegiatan	Prioritas Daerah	Sasaran Daerah	Lokasi	Indikator Kinerja						Pagu Indikatif (Rp.)	Prakiraan Maju (Rp.)	Keterangan				
					Capaian Program		Keluaran Sub Kegiatan		Hasil Kegiatan								
					Tolok Ukur	Target	Tolok Ukur	Target	Tolok Ukur	Target							
7	01	01	2.08	01	Penyediaan Jasa Surat Menyurat						Tersedianya Bendabenda pos	1 Tahun			1,650,000	1,815,000	

7	01	01	2.09	05	Pemeliharaan Mebel	8. Inovasi Pelayanan Publik dan Penataan Penyelenggaraan Sistem Pemerintahan Daerah (DAIRI GERAK CEPAT)		Kab. Dairi, Lae Parira, Semua Kelurahan								4,840,000	5,324,000		
7	01	01	2.09	09	Pemeliharaan/Rehabilitasi Gedung Kantor dan Bangunan Lainnya	8. Inovasi Pelayanan Publik dan Penataan Penyelenggaraan Sistem Pemerintahan Daerah (DAIRI GERAK CEPAT)		Kab. Dairi, Lae Parira, Semua Kelurahan								18,150,000	19,965,000		
7	01	01	2.09	10	Pemeliharaan/Rehabilitasi Sarana dan Prasarana Gedung Kantor atau Bangunan Lainnya	8. Inovasi Pelayanan Publik dan Penataan Penyelenggaraan Sistem Pemerintahan Daerah (DAIRI GERAK CEPAT)		Kab. Dairi, Lae Parira, Semua Kelurahan								8,470,000	9,315,000		
7	01	03	PROGRAM PEMBERDAYAAN MASYARAKAT DESA DAN KELURAHAN													59,290,000	65,219,000		
7	01	03	2.01	Koordinasi Kegiatan Pemberdayaan Desa													59,290,000	65,219,000	
7	01	03	2.01	01	Peningkatan Partisipasi Masyarakat dalam Forum Musyawarah Perencanaan Pembangunan di Desa	8. Inovasi Pelayanan Publik dan Penataan Penyelenggaraan Sistem Pemerintahan Daerah (DAIRI)		Kab. Dairi, Lae Parira, Semua Kelurahan		Terfasilitasinya Musrenbang Desa Terlaksananya Musrenbang Kecamatan	9 Desa 1 Kecamatan					14,520,000	15,972,000		
Kode	Usuran/ BidangUsuran Pemerintahan Daerah Dan Program/ Kegiatan	Prioritas Daerah	Sasaran Daerah	Lokasi	Indikator Kinerja						Pagu Indikatif(Rp.)	Prakiraan Maju(Rp.)	Keterangan						
					Capaian Program		Keluaran Sub Kegiatan		Hasil Kegiatan										
					Tolok Ukur	Target	Tolok Ukur	Target	Tolok Ukur	Target									
		GERAK CEPAT)																	

7	01	03	2.01	03	Peningkatan Efektifitas Kegiatan Pemberdayaan Masyarakat di Wilayah Kecamatan	8. Inovasi Pelayanan Publik dan Penataan Penyelenggaraan Sistem Pemerintahan Daerah (DAIRI GERAK CEPAT)		Kab. Dairi, Lae Parira, Semua Kelurahan			Tersedianya Cetakandan Penggandaan	1 Tahun			44,770,000	49,247,000		
7	01	05	PROGRAM PENYELENGGARAAN URUSAN PEMERINTAHAN UMUM												133,100,000	146,410,000		
7	01	05	2.01	Penyelenggaraan Urusan Pemerintahan Umum sesuai Penugasan Kepala Daerah												133,100,000	146,410,000	
7	01	05	2.01	03	Pembinaan Persatuan dan Kesatuan Bangsa	8. Inovasi Pelayanan Publik dan Penataan Penyelenggaraan Sistem Pemerintahan Daerah (DAIRI GERAK CEPAT)		Kab. Dairi, Lae Parira, Semua Kelurahan			Terlaksananya perayaan HUTRI ke 77	1 kegiatan			78,650,000	86,515,000		
7	01	05	2.01	04	Pembinaan Kerukunan Antarsukudan Intrasuku, Umat Beragama, Ras, dan Golongan Lainnya Guna Mewujudkan Stabilitas Keamanan Lokal, Regional, dan Nasional	8. Inovasi Pelayanan Publik dan Penataan Penyelenggaraan Sistem Pemerintahan Daerah (DAIRI GERAK CEPAT)		Kab. Dairi, Lae Parira, Semua Kelurahan							54,450,000	59,895,000		
7	01	06	PROGRAM PEMBINAAN DAN PENGAWASAN PEMERINTAHAN DESA												32,670,000	35,937,000		
7	01	06	2.01	Fasilitasi, Rekomendasi dan Koordinasi Pembinaan dan Pengawasan Pemerintahan Desa												32,670,000	35,937,000	
7	01	06	2.01	01	Fasilitasi Penyusunan Peraturan Desa dan Peraturan Kepala Desa	8. Inovasi Pelayanan Publik dan Penataan Penyelenggara		Kab. Dairi, Lae Parira, Semua Kelurahan			Terfasilitasinya Penyusunan PeraturanDesa dan Peraturan Kepala Desa	9 Dokumen			10,890,000	11,979,000		
Kode	Usuran/ BidangUsuran Pemerintahan Daerah Dan Program/ Kegiatan	Prioritas Daerah	Sasaran Daerah	Lokasi	Indikator Kinerja						Pagu Indikatif(Rp.)	Prakiraan Maju(Rp.)	Keterangan					
					Capaian Program		Keluaran Sub Kegiatan		Hasil Kegiatan									
					Tolok Ukur	Target	Tolok Ukur	Target	Tolok Ukur	Target								

7	01	01	2.06	01	Penyediaan Komponen Instalasi Listrik/Penerangan Bangunan Kantor	8. Inovasi Pelayanan Publik dan Penataan Penyelenggaraan Sistem Pemerintahan Daerah (DAIRI GERAK CEPAT)		Kab. Dairi, Gunung Sitember, Gunung Sitember			Tersedianya instalasi listrik kantor yang baik	1 Tahun			5,261,000	0	
7	01	01	2.06	02	Penyediaan Peralatandan Perlengkapan Kantor	8. Inovasi Pelayanan Publik dan		Kab. Dairi, Gunung Sitember,			Tersedianya Peralatandan Perlengkapan kantor yang baik	12 bulan			39,517,000	0	
Kode	Kode	Kode	Kode	Kode	Urusan/ Bidang Urusan Pemerintahan Daerah Dan Program/ Kegiatan	Prioritas Daerah	Sasaran Daerah	Lokasi	Indikator Kinerja						Pagu Indikatif(Rp.)	Prakiraan Maju(Rp.)	Keterangan
									Capaian Program		Keluaran Sub Kegiatan		Hasil Kegiatan				
									Tolok Ukur	Target	Tolok Ukur	Target	Tolok Ukur	Target			
						Penataan Penyelenggaraan Sistem Pemerintahan Daerah (DAIRI GERAK CEPAT)		Gunung Sitember									
7	01	01	2.06	05	Penyediaan Barang Cetak dan Penggandaan	8. Inovasi Pelayanan Publik dan Penataan Penyelenggaraan Sistem Pemerintahan Daerah (DAIRI GERAK CEPAT)		Kab. Dairi, Gunung Sitember, Gunung Sitember			Tersedianya Barang Cetak dan Penggandaan untuk keperluan kantor	1 Tahun			6,655,000	0	
7	01	01	2.06	09	Penyelenggaraan Rapat Koordinasi dan Konsultasi SKPD	8. Inovasi Pelayanan Publik dan Penataan Penyelenggaraan Sistem Pemerintahan Daerah (DAIRI GERAK CEPAT)		Kab. Dairi, Gunung Sitember, Gunung Sitember			Terselenggaranya rapat koordinasi dan konsultasi SKPD	1 Tahun			146,480,000	0	
7	01	01	2.07		Pengadaan Barang Milik Daerah Penunjang Urusan Pemerintah Daerah										22,494,000	0	

7	01	01	2.07	11	Pengadaan Sarana dan Prasarana Pendukung Gedung Kantor atau Bangunan Lainnya	8. Inovasi Pelayanan Publik dan Penataan Penyelenggaraan Sistem Pemerintahan Daerah (DAIRI GERAK CEPAT)		Kab. Dairi, Gunung Sitember, Gunung Sitember		Printer Tersedianya sarana pendukung gedung kantor (laptop)	1 Unit 1 Unit			22,494,000	0					
7	01	01	2.08		Penyediaan Jasa Penunjang Urusan Pemerintahan Daerah									39,985,000	2,196,000					
7	01	01	2.08	01	Penyediaan Jasa Surat Menyurat	8. Inovasi Pelayanan Publik dan		Kab. Dairi, Gunung Sitember,		Terlaksananya jasa surat menyurat	1 Tahun			1,997,000	2,196,000					
Kode	Kode	Kode	Kode	Kode	Kode	Kode	Kode	Kode	Kode	Indikator Kinerja				Pagu Indikatif (Rp.)	Prakiraan Maju (Rp.)	Keterangan				
										Kode	Kode	Capaian Program					Keluaran Sub Kegiatan		Hasil Kegiatan	
												Tolok Ukur	Target				Tolok Ukur	Target	Tolok Ukur	Target
						Penataan Penyelenggaraan Sistem Pemerintahan Daerah (DAIRI GERAK CEPAT)		Gunung Sitember												
7	01	01	2.08	02	Penyediaan Jasa Komunikasi, Sumber Daya Air dan Listrik	8. Inovasi Pelayanan Publik dan Penataan Penyelenggaraan Sistem Pemerintahan Daerah (DAIRI GERAK CEPAT)		Kab. Dairi, Gunung Sitember, Gunung Sitember		Tersedianya jasa komunikasi, sumber daya air dan listrik	12 bulan			12,298,000	0					
7	01	01	2.08	04	Penyediaan Jasa Pelayanan Umum Kantor	8. Inovasi Pelayanan Publik dan Penataan Penyelenggaraan Sistem Pemerintahan Daerah (DAIRI GERAK CEPAT)		Kab. Dairi, Gunung Sitember, Gunung Sitember		Tersedianya jasa pelayanan umum kantor	12 bulan			25,690,000	0					
7	01	01	2.09		Pemeliharaan Barang Milik Daerah Penunjang Urusan Pemerintahan Daerah									82,449,000	0					

7	01	01	2.09	02	Penyediaan Jasa Pemeliharaan, Biaya Pemeliharaan, Pajak, dan Perizinan Kendaraan Dinas Operasional atau Lapangan	8. Inovasi Pelayanan Publik dan Penataan Penyelenggaraan Sistem Pemerintahan Daerah (DAIRI GERAK CEPAT)		Kab. Dairi, Gunung Sitember, Gunung Sitember		Tersedianya kendaraan dinas yang nyaman	1 Tahun			28,350,000		0		
7	01	01	2.09	05	Pemeliharaan Mebel	8. Inovasi Pelayanan Publik dan Penataan		Kab. Dairi, Gunung Sitember, Gunung		Tersedianya mebeulerkantor yang memadai	1 Tahun			5,324,000		0		
Kode	Urusan/ Bidang/ Urusan Pemerintahan Daerah Dan Program/ Kegiatan	Prioritas Daerah	Sasaran Daerah	Lokasi	Indikator Kinerja						Pagu Indikatif(Rp.)	Prakiraan Maju(Rp.)	Keterangan					
					Capaian Program		Keluaran Sub Kegiatan		Hasil Kegiatan									
					Tolok Ukur	Target	Tolok Ukur	Target	Tolok Ukur	Target								
					Penyelenggaraan Sistem Pemerintahan Daerah (DAIRI GERAK CEPAT)		Sitember											
7	01	01	2.09	09	Pemeliharaan/Rehabilitasi Gedung Kantor dan Bangunan Lainnya	8. Inovasi Pelayanan Publik dan Penataan Penyelenggaraan Sistem Pemerintahan Daerah (DAIRI GERAK CEPAT)		Kab. Dairi, Gunung Sitember, Gunung Sitember		Tersedianya gedungkantor yang nyaman	1 Tahun			42,120,000		0		
7	01	01	2.09	11	Pemeliharaan/Rehabilitasi Sarana dan Prasarana PendukungGedung Kantor atau Bangunan Lainnya	8. Inovasi Pelayanan Publik dan Penataan Penyelenggaraan Sistem Pemerintahan Daerah (DAIRI GERAK CEPAT)		Kab. Dairi, Gunung Sitember, Gunung Sitember		Tersedianya sarana dan prasarana gedung kantor yang baik	1 Tahun			6,655,000		0		
7	01	02	PROGRAM PENYELENGGARAAN PEMERINTAHAN DAN PELAYANAN PUBLIK										21,296,000		0			
7	01	02	2.02	Penyelenggaraan Urusan Pemerintahan yang tidak Dilaksanakan oleh Unit Kerja Perangkat Daerah yang ada di Kecamatan										21,296,000		0		

7 01 02 2.02 03	Peningkatan Efektifitas Pelaksanaan Pelayanan kepada Masyarakat di Wilayah Kecamatan	8. Inovasi Pelayanan Publik dan Penataan Penyelenggaraan Sistem Pemerintahan Daerah (DAIRI GERAK CEPAT) 8. Inovasi Pelayanan Publik dan Penataan		Kab. Dairi, Gunung Sitember, Semua Kelurahan			Terciptanya efektifitas pelayanan kepada masyarakat	1 Tahun			42,592,000	0	
Kode	Urusan/ Bidang Urusan Pemerintahan Daerah Dan Program/ Kegiatan	Prioritas Daerah	Sasaran Daerah	Lokasi	Indikator Kinerja						Pagu Indikatif(Rp.)	Prakiraan Maju(Rp.)	Keterangan Prioritas Pembangunan Nasional
					Capaian Program		Keluaran Sub Kegiatan		Hasil Kegiatan				
					Tolok Ukur	Target	Tolok Ukur	Target	Tolok Ukur	Target			
		Penyelenggaraan Sistem Pemerintahan Daerah (DAIRI GERAK CEPAT)											
7 01 03	PROGRAM PEMBERDAYAAN MASYARAKAT DESA DAN KELURAHAN										129,927,000	0	
7 01 03 2.01	Koordinasi Kegiatan Pemberdayaan Desa										129,927,000	0	
7 01 03 2.01 01	Peningkatan Partisipasi Masyarakat dalam Forum Musyawarah Perencanaan Pembangunan di Desa	8. Inovasi Pelayanan Publik dan Penataan Penyelenggaraan Sistem Pemerintahan Daerah (DAIRI GERAK CEPAT)		Kab. Dairi, Gunung Sitember, Semua Kelurahan			Terlaksananya musyawarah pembangunan desadan kecamatan	1 Tahun			46,620,000	0	
7 01 03 2.01 03	Peningkatan Efektifitas KegiatanPemberdayaan Masyarakat di Wilayah Kecamatan	8. Inovasi Pelayanan Publik dan Penataan Penyelenggaraan Sistem Pemerintahan Daerah (DAIRI GERAK CEPAT)		Kab. Dairi, Gunung Sitember, Semua Kelurahan			Terciptanya pembinaan organisasi kepemudaan, TP PKK, dan terlaksananya bulan balita	1 tahun			83,307,000	0	
7 01 05	PROGRAM PENYELENGGARAAN URUSAN PEMERINTAHAN UMUM										112,530,000	0	
7 01 05 2.01	Penyelenggaraan Urusan Pemerintahan Umum sesuai Penugasan Kepala Daerah										112,530,000	0	

7 01 05 2.01 01	Pembinaan Wawasan Kebangsaan dan Ketahanan Nasional dalam rangka Memantapkan Pengamalan Pancasila, Pelaksanaan Undang-Undang Dasar Negara Republik Indonesia	8. Inovasi Pelayanan Publik dan Penataan Penyelenggaraan Sistem Pemerintahan Daerah (DAIRI GERAK CEPAT)		Kab. Dairi, Gunung Sitember, Semua Kelurahan			Terlaksananya pembinaan wawasan kebangsaan dan ketahanan nasional	1 Tahun			46,585,000	0	
Kode	Urusan/ Bidang/ Urusan Pemerintahan Daerah Dan Program/ Kegiatan	Prioritas Daerah	Sasaran Daerah	Lokasi	Indikator Kinerja						Pagu Indikatif(Rp.)	Prakiraan Maju(Rp.)	Keterangan
					Capaian Program		Keluaran Sub Kegiatan		Hasil Kegiatan				
					Tolok Ukur	Target	Tolok Ukur	Target	Tolok Ukur	Target			
	Tahun 1945, Pelestarian Bhinneka Tunggal Ika serta Pemertahanan dan Pemeliharaan Keutuhan Negara Kesatuan Republik Indonesia												
7 01 05 2.01 03	Pembinaan Persatuan dan Kesatuan Bangsa	8. Inovasi Pelayanan Publik dan Penataan Penyelenggaraan Sistem Pemerintahan Daerah (DAIRI GERAK CEPAT)		Kab. Dairi, Gunung Sitember, Gunung Sitember			Terselenggaranya upacara HUT RI	1 Kegiatan			6,050,000	0	
7 01 05 2.01 04	Pembinaan Kerukunan Antarsukudatan Intrasuku, Umat Beragama, Ras, dan Golongan Lainnya Guna Mewujudkan Stabilitas Keamanan Lokal, Regional, dan Nasional	8. Inovasi Pelayanan Publik dan Penataan Penyelenggaraan Sistem Pemerintahan Daerah (DAIRI GERAK CEPAT)		Kab. Dairi, Gunung Sitember, Semua Kelurahan			Terlaksananya pengembangan kesenian, keagamaan dan kebudayaan daerah	1 Tahun			59,895,000	0	
7 01 06	PROGRAM PEMBINAAN DAN PENGAWASAN PEMERINTAHAN DESA										88,146,000	0	
7 01 06 2.01	Fasilitasi, Rekomendasi dan Koordinasi Pembinaan dan Pengawasan Pemerintahan Desa										88,146,000	0	

7 01 06 2.01 01	Fasilitasi Penyusunan Peraturan Desa dan Peraturan Kepala Desa	8. Inovasi Pelayanan Publik dan Penataan Penyelenggaraan Sistem Pemerintahan Daerah (DAIRI GERAK CEPAT)		Kab. Dairi, Gunung Sitember, Semua Kelurahan			Terfasilitasinya penyusunan peraturandes dan peraturan kepala desa	8 Desa			11,713,000	0	
Kode	Urusan/ BidangUrusan Pemerintahan Daerah Dan Program/ Kegiatan	Prioritas Daerah	Sasaran Daerah	Lokasi	Indikator Kinerja						Pagu Indikatif(Rp.)	Prakiraan Maju(Rp.)	Keterangan
					Capaian Program		Keluaran Sub Kegiatan		Hasil Kegiatan				
					Tolok Ukur	Target	Tolok Ukur	Target	Tolok Ukur	Target			
7 01 06 2.01 02	Fasilitasi AdministrasiTata Pemerintahan Desa	8. Inovasi Pelayanan Publik dan Penataan Penyelenggaraan Sistem Pemerintahan Daerah (DAIRI GERAK CEPAT)		Kab. Dairi, Gunung Sitember, Semua Kelurahan			Terlaksananya perliombaan desa, terlaksananya pembinaan dan pengawasan pemerintahan desa	8 Desa			55,137,000	0	
7 01 06 2.01 18	Koordinasi Pelaksanaan Pembangunan Kawasan Perdesaan di Wilayah Kecamatan	8. Inovasi Pelayanan Publik dan Penataan Penyelenggaraan Sistem Pemerintahan Daerah (DAIRI GERAK CEPAT) 8. Inovasi Pelayanan Publik dan Penataan Penyelenggaraan Sistem Pemerintahan Daerah (DAIRI GERAK CEPAT)		Kab. Dairi, Gunung Sitember, Semua Kelurahan			Terlaksananya koordinasi pelaksanaanpembangunan di wilayah kecamatan	1 tahun			42,592,000	0	
TOTAL											1,877,019,012	2,196,000	

Kode	Program/ Kegiatan	Daerah	Sasaran Daerah	Lokasi	Indikator Kinerja				Pagu Indikatif(Rp.)	Prakiraan Maju(Rp.)	Keterangan	
					Capaian Program		Keluaran Sub Kegiatan					Hasil Kegiatan
					Tolok Ukur	Target	Tolok Ukur	Target	Tolok Ukur	Target	Pembangunan Nasional	
7 01 01 2.06 05	Penyediaan Barang Cetak dan Penggandaan			Kab. Dairi, Berampu, Berampu			Tersedianya barang cetakan dan penggandaan	12 Bulan			19,360,000	0
7 01 01 2.06 09	Penyelenggaraan Rapat Koordinasi dan Konsultasi SKPD			Kab. Dairi, Berampu, Berampu			Makan Minum Rapat dan Perjalanan Dinas	12 Bulan			75,000,000	0
7 01 01 2.07	Pengadaan Barang Milik Daerah Penunjang Urusan Pemerintah Daerah										56,870,000	0
7 01 01 2.07 10	Pengadaan Sarana dan Prasarana Gedung Kantor atau Bangunan Lainnya			Kab. Dairi, Berampu, Berampu							56,870,000	0
7 01 01 2.08	Penyediaan Jasa Penunjang Urusan Pemerintahan Daerah										73,560,000	0
7 01 01 2.08 01	Penyediaan Jasa Surat Menyurat	8. Inovasi Pelayanan Publik dan Penataan Penyelenggaraan Sistem Pemerintahan Daerah (DAIRI GERAK CEPAT)		Kab. Dairi, Berampu, Berampu			Tersedianya benda-benda pos	12 Bulan			1,500,000	0
7 01 01 2.08 02	Penyediaan Jasa Komunikasi, Sumber Daya Air dan Listrik	8. Inovasi Pelayanan Publik dan Penataan Penyelenggaraan Sistem Pemerintahan Daerah (DAIRI GERAK CEPAT)		Kab. Dairi, Berampu, Berampu			Terpenuhinya biaya telepon, listrik dan air	12 Bulan			19,360,000	0
7 01 01 2.08 04	Penyediaan Jasa Pelayanan Umum Kantor	8. Inovasi Pelayanan Publik dan Penataan Penyelenggaraan Sistem Pemerintahan		Kab. Dairi, Berampu, Berampu			Tenaga Harian Lepas	12 Bulan			52,700,000	0
		Daerah (DAIRI GERAK CEPAT)										

7 01 01 2.09	Pemeliharaan Barang Milik Daerah Penunjang Urusan Pemerintahan Daerah										69,535,000	0	
7 01 01 2.09 01	Penyediaan Jasa Pemeliharaan, Biaya Pemeliharaan dan Pajak Kendaraan Perorangan Dinas atau Kendaraan Dinas/Jabatan	8. Inovasi Pelayanan Publik dan Penataan Penyelenggaraan Sistem Pemerintahan Daerah (DAIRI GERAK CEPAT)		Kab. Dairi, Berampu, Berampu			tersedianya pajak kendaraan dan pemeliharaan kendaraan	12 Bulan			49,500,000	0	
7 01 01 2.09 09	Pemeliharaan/Rehabilitasi Gedung Kantor dan Bangunan Lainnya	8. Inovasi Pelayanan Publik dan Penataan Penyelenggaraan Sistem Pemerintahan Daerah (DAIRI GERAK CEPAT)		Kab. Dairi, Berampu, Berampu			terpeliharanya rumahdinas dan kantor	12 Bulan			10,285,000	0	
7 01 01 2.09 10	Pemeliharaan/Rehabilitasi Sarana dan Prasarana Gedung Kantor atau Bangunan Lainnya	8. Inovasi Pelayanan Publik dan Penataan Penyelenggaraan Sistem Pemerintahan Daerah (DAIRI GERAK CEPAT)		Kab. Dairi, Berampu, Berampu			terpeliharanya peralatan dan perlengkapan gedung kantor	12 Bulan			9,750,000	0	
7 01 03	PROGRAM PEMBERDAYAAN MASYARAKAT DESA DAN KELURAHAN										70,906,000	0	
7 01 03 2.01	Koordinasi Kegiatan Pemberdayaan Desa										70,906,000	0	
7 01 03 2.01 01	Peningkatan Partisipasi Masyarakat dalam Forum Musyawarah Perencanaan	8. Inovasi Pelayanan Publik dan Penataan Penyelenggara		Kab. Dairi, Berampu, Semua Kelurahan			Terselenggaranya Musrenbang di kecamatan	1 Kecamatan			24,200,000	0	
Kode	Urusan/ BidangUrusan Pemerintahan Daerah Dan Program/ Kegiatan	Prioritas Daerah	Sasaran Daerah	Lokasi	Indikator Kinerja						Pagu Indikatif(Rp.)	Prakiraan Maju(Rp.)	Keterangan
					Capaian Program		Keluaran Sub Kegiatan		Hasil Kegiatan				
					Tolok Ukur	Target	Tolok Ukur	Target	Tolok Ukur	Target			
	Pembangunan di Desa	an Sistem Pemerintahan Daerah (DAIRI GERAK CEPAT)											

7 01 03 2.01 03	Peningkatan Efektifitas Kegiatan Pemberdayaan Masyarakat di Wilayah Kecamatan	8. Inovasi Pelayanan Publik dan Penataan Penyelenggaraan Sistem Pemerintahan Daerah (DAIRI GERAK CEPAT)		Kab. Dairi, Berampu, Berampu			Terselenggaranya gotong royong, pkk, kim, kepemudaan danbulan balita	5 Desa			46,706,000	0	
7 01 05	PROGRAM PENYELENGGARAAN URUSAN PEMERINTAHAN UMUM										102,850,000	0	
7 01 05 2.01	Penyelenggaraan Urusan Pemerintahan Umum sesuai Penugasan Kepala Daerah										102,850,000	0	
7 01 05 2.01 03	Pembinaan Persatuan dan Kesatuan Bangsa	8. Inovasi Pelayanan Publik dan Penataan Penyelenggaraan Sistem Pemerintahan Daerah (DAIRI GERAK CEPAT)		Kab. Dairi, Berampu, Semua Kelurahan			Terselenggaranya HUTRI	2 Kegiatan			48,400,000	0	
7 01 05 2.01 04	Pembinaan Kerukunan Antarsukudan Intrasuku, Umat Beragama, Ras, dan Golongan Lainnya Guna Mewujudkan Stabilitas Keamanan Lokal, Regional, dan Nasional	8. Inovasi Pelayanan Publik dan Penataan Penyelenggaraan Sistem Pemerintahan Daerah (DAIRI GERAK CEPAT)		Kab. Dairi, Berampu, Semua Kelurahan			MTQ, Pesparawi, Pesta Njuah njuah, safari Ramadhan dan Natal	4 kegiatan			54,450,000	0	
7 01 06	PROGRAM PEMBINAAN DAN PENGAWASAN PEMERINTAHAN DESA										21,780,000	0	
7 01 06 2.01	Fasilitasi, Rekomendasi dan Koordinasi Pembinaan dan Pengawasan Pemerintahan Desa										21,780,000	0	
Kode	Urusan/ Bidang/ Urusan Pemerintahan Daerah Dan Program/ Kegiatan	Prioritas Daerah	Sasaran Daerah	Lokasi	Indikator Kinerja					Pagu Indikatif(Rp.)	Prakiraan Maju(Rp.)	Keterangan	
					Capaian Program		Keluaran Sub Kegiatan		Hasil Kegiatan				
					Tolok Ukur	Target	Tolok Ukur	Target	Tolok Ukur				Target
7 01 06 2.01 02	Fasilitasi Administrasi Tata Pemerintahan Desa	8. Inovasi Pelayanan Publik dan Penataan Penyelenggaraan Sistem Pemerintahan Daerah (DAIRI GERAK CEPAT)		Kab. Dairi, Berampu, Semua Kelurahan			Perlombaan Desa dan Pengawasan dan Pembinaan Desa	5 Desa			21,780,000	0	
TOTAL											1,807,408,012	0	

Kode	Urusan/ Bidang Pemerintahan Daerah Dan Program/ Kegiatan	Prioritas Daerah	Sasaran Daerah	Lokasi	Indikator Kinerja						Pagu Indikatif(Rp.)	Prakiraan Maju(Rp.)	Keterangan Prioritas Pembangun an Nasional
					Capaian Program		Keluaran Sub Kegiatan		Hasil Kegiatan				
					Tolok Ukur	Target	Tolok Ukur	Target	Tolok Ukur	Target			
		GERAK CEPAT)											
7 01 01 2.06 05	Penyediaan Barang Cetak dan Penggandaan	8. Inovasi Pelayanan Publik dan Penataan Penyelenggaraan Sistem Pemerintahan Daerah (DAIRI GERAK CEPAT)		Kab. Dairi, Silahisabungan, Semua Kelurahan			Tersedianya barang cetak dan penggandaan	100 %			18,150,000	0	
7 01 01 2.06 09	Penyelenggaraan Rapat Koordinasi dan Konsultasi SKPD	8. Inovasi Pelayanan Publik dan Penataan Penyelenggaraan Sistem Pemerintahan Daerah (DAIRI GERAK CEPAT)		Kab. Dairi, Silahisabungan, Semua Kelurahan			Tersedianya biaya perjalanan dinas dalam/luar daerah Tersedianya makanandan minuman rapat dan tamu	100 % 100 %			112,530,000	0	
7 01 01 2.07	Pengadaan Barang Milik Daerah Penunjang Urusan Pemerintah Daerah									79,860,000	0		
7 01 01 2.07 10	Pengadaan Sarana dan Prasarana Gedung Kantor atau Bangunan Lainnya	8. Inovasi Pelayanan Publik dan Penataan Penyelenggaraan Sistem Pemerintahan Daerah (DAIRI GERAK CEPAT)		Kab. Dairi, Silahisabungan, Semua Kelurahan			Tersedianya perlengkapan gedung kantor	100 %			36,300,000	0	
7 01 01 2.07 11	Pengadaan Sarana dan Prasarana Pendukung Gedung Kantor atau Bangunan Lainnya	8. Inovasi Pelayanan Publik dan Penataan Penyelenggaraan Sistem Pemerintahan Daerah (DAIRI GERAK CEPAT)		Kab. Dairi, Silahisabungan, Semua Kelurahan			Tersedianya peralatan gedung kantor Tersedianya perlengkapan gedung kantor	100 % 100 %			43,560,000	0	
Kode	Urusan/ Bidang Pemerintahan Daerah Dan Program/ Kegiatan	Prioritas Daerah	Sasaran Daerah	Lokasi	Indikator Kinerja						Pagu Indikatif(Rp.)	Prakiraan Maju(Rp.)	Keterangan Prioritas Pembangun an Nasional
					Capaian Program		Keluaran Sub Kegiatan		Hasil Kegiatan				
					Tolok Ukur	Target	Tolok Ukur	Target	Tolok Ukur	Target			

7	01	01	2.08	Penyediaan Jasa Penunjang Urusan Pemerintahan Daerah								39,605,000	0					
7	01	01	2.08	01	Penyediaan Jasa Surat Menyurat	8. Inovasi Pelayanan Publik dan Penataan Penyelenggaraan Sistem Pemerintahan Daerah (DAIRI GERAK CEPAT)			Kab. Dairi, Silahisabungan, Semua Kelurahan			Tersedianya benda-benda pos dan paket pengiriman	100 %			4,235,000	0	
7	01	01	2.08	02	Penyediaan Jasa Komunikasi, Sumber Daya Air dan Listrik	8. Inovasi Pelayanan Publik dan Penataan Penyelenggaraan Sistem Pemerintahan Daerah (DAIRI GERAK CEPAT)			Kab. Dairi, Silahisabungan, Semua Kelurahan			Terpenuhinya biaya telepon, listrik dan air	100 %			9,680,000	0	
7	01	01	2.08	04	Penyediaan Jasa Pelayanan Umum Kantor	8. Inovasi Pelayanan Publik dan Penataan Penyelenggaraan Sistem Pemerintahan Daerah (DAIRI GERAK CEPAT)			Kab. Dairi, Silahisabungan, Semua Kelurahan			Tersedianya biaya jasa tenaga pendukung administrasi/teknis perkantoran	100 %			25,690,000	0	
7	01	01	2.09	Pemeliharaan Barang Milik Daerah Penunjang Urusan Pemerintahan Daerah								70,180,000	0					
7	01	01	2.09	01	Penyediaan Jasa Pemeliharaan, Biaya Pemeliharaan dan Pajak Kendaraan Perorangan Dinas atau Kendaraan Dinas Jabatan	8. Inovasi Pelayanan Publik dan Penataan Penyelenggaraan Sistem Pemerintahan Daerah (DAIRI GERAK CEPAT)			Kab. Dairi, Silahisabungan, Semua Kelurahan			Terpeliharanya kendaraan dinas/operasional	100 %			54,450,000	0	
Kode	Usuran/ Bidang Urusan Pemerintahan Daerah Dan Program/ Kegiatan	Prioritas Daerah	Sasaran Daerah	Lokasi	Indikator Kinerja								Pagu Indikatif(Rp.)	Prakiraan Maju(Rp.)	Keterangan			
					Capaian Program		Keluaran Sub Kegiatan		Hasil Kegiatan									
					Tolok Ukur	Target	Tolok Ukur	Target	Tolok Ukur	Target								

7	01	01	2.09	02	Penyediaan Jasa Pemeliharaan, Biaya Pemeliharaan, Pajak, dan Perizinan Kendaraan Dinas Operasional atau Lapangan	8. Inovasi Pelayanan Publik dan Penataan Penyelenggaraan Sistem Pemerintahan Daerah (DAIRI GERAK CEPAT)		Kab. Dairi, Silahisabungan, Semua Kelurahan		Tersedianya biaya pajak kendaraan dinas/operasional	100 %			6,050,000	0	
7	01	01	2.09	09	Pemeliharaan/Rehabilitasi Gedung Kantor dan Bangunan Lainnya	8. Inovasi Pelayanan Publik dan Penataan Penyelenggaraan Sistem Pemerintahan Daerah (DAIRI GERAK CEPAT)		Kab. Dairi, Semua Kecamatan, Semua Kelurahan		Terpeliharanya gedung kantor	100 %			4,840,000	0	
7	01	01	2.09	10	Pemeliharaan/Rehabilitasi Sarana dan Prasarana Gedung Kantor atau Bangunan Lainnya	8. Inovasi Pelayanan Publik dan Penataan Penyelenggaraan Sistem Pemerintahan Daerah (DAIRI GERAK CEPAT)		Kab. Dairi, Silahisabungan, Semua Kelurahan		Terpeliharanya perlengkapan gedung kantor	100 %			4,840,000	0	
7	01	03	PROGRAM PEMBERDAYAAN MASYARAKAT DESA DAN KELURAHAN										97,042,000	0		
7	01	03	2.01	Koordinasi Kegiatan Pemberdayaan Desa										97,042,000	0	
7	01	03	2.01	01	Peningkatan Partisipasi Masyarakat dalam Forum Musyawarah Perencanaan Pembangunan di Desa	8. Inovasi Pelayanan Publik dan Penataan Penyelenggaraan Sistem Pemerintahan Daerah (DAIRI GERAK CEPAT)		Kab. Dairi, Silahisabungan, Semua Kelurahan		Terfasilitasinya musrembang desa, terlaksananya musrembang kecamatan	100 %			24,200,000	0	
Kode	Usuran/ Bidang/ Urusan Pemerintahan Daerah Dan Program/ Kegiatan	Prioritas Daerah	Sasaran Daerah	Lokasi	Indikator Kinerja								Pagu Indikatif(Rp.)	Prakiraan Maju(Rp.)	Keterangan	
					Capaian Program		Keluaran Sub Kegiatan		Hasil Kegiatan							
					Tolok Ukur	Target	Tolok Ukur	Target	Tolok Ukur	Target						

7	01	03	2.01	03	Peningkatan Efektifitas KegiatanPemberdayaan Masyarakat di Wilayah Kecamatan	8. Inovasi Pelayanan Publik dan Penataan Penyelenggaraan Sistem Pemerintahan Daerah (DAIRI GERAK CEPAT)		Kab. Dairi, Silahisabungan, Semua Kelurahan			Terlaksananya bulan bakti gotong royong Terlaksananya bulan balita Terlaksananya pembinaan TP PKK kecamatan Terselenggaranya pembinaan kepemudaan di kecamatan Terselenggaranya pembinaan KIM	100 % 100 % 100 % 100 %				72,842,000	0		
7	01	05	PROGRAM PENYELENGGARAAN URUSAN PEMERINTAHAN UMUM													121,000,000	0		
7	01	05	2.01	Penyelenggaraan Urusan Pemerintahan Umum sesuai Penugasan Kepala Daerah													121,000,000	0	
7	01	05	2.01	03	Pembinaan Persatuan dan Kesatuan Bangsa	8. Inovasi Pelayanan Publik dan Penataan Penyelenggaraan Sistem Pemerintahan Daerah (DAIRI GERAK CEPAT)		Kab. Dairi, Silahisabungan, Semua Kelurahan			Terselenggaranya upacara hari besar nasional	100 %				48,400,000	0		
7	01	05	2.01	04	Pembinaan Kerukunan Antarsukudan Intrasuku, Umat Beragama, Ras, dan Golongan Lainnya Guna Mewujudkan Stabilitas Keamanan Lokal, Regional, dan Nasional	8. Inovasi Pelayanan Publik dan Penataan Penyelenggaraan Sistem Pemerintahan Daerah (DAIRI GERAK CEPAT)		Kab. Dairi, Silahisabungan, Semua Kelurahan			Terlaksananya pengembangan keagamaan, keseniandan kebudayaan daerah	100 %				72,600,000	0		
7	01	06	PROGRAM PEMBINAAN DAN PENGAWASAN PEMERINTAHAN DESA													42,350,000	0		
7	01	06	2.01	Fasilitasi, Rekomendasi dan Koordinasi Pembinaan dan Pengawasan Pemerintahan Desa													42,350,000	0	
7	01	06	2.01	01	Fasilitasi Penyusunan Peraturan Desa dan	8. Inovasi Pelayanan		Kab. Dairi, Silahisabung			Terfasilitasinya penyusunan peraturan	100 %				18,150,000	0		
Kode	Urusan/ BidangUrusan Pemerintahan Daerah Dan Program/ Kegiatan	Prioritas Daerah	Sasaran Daerah	Lokasi	Indikator Kinerja						Pagu Indikatif(Rp.)	Prakiraan Maju(Rp.)	Keterangan						
					Capaian Program		Keluaran Sub Kegiatan		Hasil Kegiatan										
					Tolok Ukur	Target	Tolok Ukur	Target	Tolok Ukur	Target									

	Peraturan Kepala Desa	Publik dan Penataan Penyelenggaraan Sistem Pemerintahan Daerah (DAIRI GERAK CEPAT)		an, Semua Kelurahan			desa dan peraturan kepala desa						
7 01 06 2.01 02	Fasilitasi Administrasi Tata Pemerintahan Desa	8. Inovasi Pelayanan Publik dan Penataan Penyelenggaraan Sistem Pemerintahan Daerah (DAIRI GERAK CEPAT)		Kab. Dairi, Silahisabungan, Semua Kelurahan			Terselenggaranya pembinaan dan pengawasan pemerintahan desa	100 %			24,200,000	0	
TOTAL											648,046,000	2,100,000	

Nama Perangkat Daerah : Kecamatan Sitinjo

Kode	Urusan/ Bidang Urusan Pemerintahan Daerah Dan Program/ Kegiatan	Prioritas Daerah	Sasaran Daerah	Lokasi	Indikator Kinerja						Pagu Indikatif(Rp.)	Prakiraan Maju(Rp.)	Keterangan			
					Capaian Program		Keluaran Sub Kegiatan		Hasil Kegiatan							
					Tolok Ukur	Target	Tolok Ukur	Target	Tolok Ukur	Target						
7					UNSUR KEWILAYAHAN											
7	01				KECAMATAN						4,230,269,950	1,098,866,000				
7	01	01			PROGRAM PENUNJANG URUSAN PEMERINTAHAN DAERAH KABUPATEN/KOTA						2,518,958,950	668,589,000				
7	01	01	2.01		Perencanaan, Penganggaran, dan Evaluasi Kinerja Perangkat Daerah						7,260,000	7,986,000				
7	01	01	2.01	06	Koordinasi dan Penyusunan Laporan Capaian Kinerja dan Ikhtisar Realisasi Kinerja SKPD	8. Inovasi Pelayanan Publik dan Penataan Penyelenggaraan Sistem Pemerintahan Daerah (DAIRI GERAK CEPAT)		Kab. Dairi, Sitinjo, Semua Kelurahan			Tersusunnya Laporan Keuangan, Lakip dan Renja	3 Laporan		7,260,000	7,986,000	
7	01	01	2.02		Administrasi Keuangan Perangkat Daerah						1,930,186,950	0				

7	01	01	2.02	01	Penyediaan Gaji dan Tunjangan ASN	8. Inovasi Pelayanan Publik dan Penataan Penyelenggaraan Sistem Pemerintahan Daerah (DAIRI GERAK CEPAT)		Kab. Dairi, Sitinjo, Sitinjo			Tersedianya Gaji dan Tunjangan ASN	1 Tahun			1,930,186,950	0	
7	01	01	2.06		Administrasi Umum Perangkat Daerah										281,953,000	338,343,000	
7	01	01	2.06	01	Penyediaan Komponen Instalasi Listrik/Penerangan Bangunan Kantor	8. Inovasi Pelayanan Publik dan Penataan Penyelenggaraan Sistem Pemerintahan Daerah (DAIRI GERAK CEPAT)		Kab. Dairi, Sitinjo, Semua Kelurahan			Tersedianya peralatan listrik	1 Tahun			14,400,000	17,280,000	
7	01	01	2.06	02	Penyediaan Peralatandan Perlengkapan Kantor	8. Inovasi Pelayanan Publik dan		Kab. Dairi, Sitinjo, Semua			Tersedianya peralatan dan perlengkapan kantor	1 Tahun			96,164,000	115,397,000	
Kode					Urusan/ Bidang Urusan Pemerintahan Daerah Dan Program/ Kegiatan	Prioritas Daerah	Sasaran Daerah	Lokasi	Indikator Kinerja						Pagu Indikatif(Rp.)	Prakiraan Maju(Rp.)	Keterangan
									Capaian Program		Keluaran Sub Kegiatan		Hasil Kegiatan				
									Tolok Ukur	Target	Tolok Ukur	Target	Tolok Ukur	Target			
					Penataan Penyelenggaraan Sistem Pemerintahan Daerah (DAIRI GERAK CEPAT)		Kelurahan										
7	01	01	2.06	05	Penyediaan Barang Cetak dan Penggandaan	8. Inovasi Pelayanan Publik dan Penataan Penyelenggaraan Sistem Pemerintahan Daerah (DAIRI GERAK CEPAT)		Kab. Dairi, Sitinjo, Semua Kelurahan			Tersedianya barang cetak dan penggandaan	1 Tahun			24,480,000	29,376,000	

7	01	01	2.06	09	Penyelenggaraan Rapat Koordinasi dan Konsultasi SKPD	8. Inovasi Pelayanan Publik dan Penataan Penyelenggaraan Sistem Pemerintahan Daerah (DAIRI GERAK CEPAT)		Kab. Dairi, Sitanjo, Semua Kelurahan			Terlaksananya perjalanan dinas dalam/luar daerah	1 Tahun			146,909,000	176,290,000		
7	01	01	2.07		Pengadaan Barang Milik Daerah Penunjang Urusan Pemerintah Daerah										95,730,000	78,876,000		
7	01	01	2.07	10	Pengadaan Sarana dan Prasarana Gedung Kantor atau Bangunan Lainnya	8. Inovasi Pelayanan Publik dan Penataan Penyelenggaraan Sistem Pemerintahan Daerah (DAIRI GERAK CEPAT)		Kab. Dairi, Sitanjo, Semua Kelurahan			Terlaksananya Pengadaan Sarana dan Prasarana Gedung Kantor atau Bangunan Lainnya	1 Tahun			95,730,000	78,876,000		
7	01	01	2.08		Penyediaan Jasa Penunjang Urusan Pemerintahan Daerah										105,617,000	126,740,000		
7	01	01	2.08	01	Penyediaan Jasa Surat Menyurat	8. Inovasi Pelayanan Publik dan		Kab. Dairi, Sitanjo, Semua			Tersedianya benda-benda pos dan paket pengiriman	1 Tahun			4,320,000	5,184,000		
Kode	Kode	Kode	Kode	Kode	Kode	Kode	Kode	Kode	Kode	Indikator Kinerja				Pagu Indikatif (Rp.)	Prakiraan Maju (Rp.)	Keterangan		
										Capaian Program		Keluaran Sub Kegiatan					Hasil Kegiatan	
										Tolok Ukur	Target	Tolok Ukur	Target				Tolok Ukur	Target
7	01	01	2.08	02	Penyediaan Jasa Komunikasi, Sumber Daya Air dan Listrik	8. Inovasi Pelayanan Publik dan Penataan Penyelenggaraan Sistem Pemerintahan Daerah (DAIRI GERAK CEPAT)		Kab. Dairi, Sitanjo, Semua Kelurahan			Tersedianya biaya telepon, listrik dan air	12 Bulan			19,200,000	23,040,000		

7	01	01	2.08	04	Penyediaan Jasa Pelayanan Umum Kantor	8. Inovasi Pelayanan Publik dan Penataan Penyelenggaraan Sistem Pemerintahan Daerah (DAIRI GERAK CEPAT)		Kab. Dairi, Sitingo, Semua Kelurahan		Kepala Lingkungan di Kelurahan Tersedianya Tenaga Harian Lepas Pada Kantor Camat	5 Orang 1 Orang			82,097,000	98,516,000	
7	01	01	2.09		Pemeliharaan Barang Milik Daerah Penunjang Urusan Pemerintahan Daerah									98,212,000	116,644,000	
7	01	01	2.09	02	Penyediaan Jasa Pemeliharaan, Biaya Pemeliharaan, Pajak dan Perizinan Kendaraan Dinas Operasional atau Lapangan	8. Inovasi Pelayanan Publik dan Penataan Penyelenggaraan Sistem Pemerintahan Daerah (DAIRI GERAK CEPAT)		Kab. Dairi, Sitingo, Semua Kelurahan		Tersedianya biaya pajak kendaraan dinas/operasional	1 Tahun			77,760,000	93,312,000	
7	01	01	2.09	09	Pemeliharaan/Rehabilitasi Gedung Kantor dan Bangunan Lainnya	8. Inovasi Pelayanan Publik dan Penataan		Kab. Dairi, Sitingo, Semua Kelurahan		Terpeliharanya Rehabilitasi Gedung Kantor dan Bangunan Lainnya	1 Tahun			20,452,000	23,332,000	
Kode	Usuran/ Bidang Urusan Pemerintahan Daerah Dan Program/ Kegiatan	Prioritas Daerah	Sasaran Daerah	Lokasi	Indikator Kinerja						Pagu Indikatif(Rp.)	Prakiraan Maju(Rp.)	Keterangan			
					Capaian Program		Keluaran Sub Kegiatan		Hasil Kegiatan							
					Tolok Ukur	Target	Tolok Ukur	Target	Tolok Ukur	Target						
		Penyelenggaraan Sistem Pemerintahan Daerah (DAIRI GERAK CEPAT)														
7	01	02	PROGRAM PENYELENGGARAAN PEMERINTAHAN DAN PELAYANAN PUBLIK									29,554,000	35,064,000			
7	01	02	2.02	Penyelenggaraan Urusan Pemerintahan yang tidak Dilaksanakan oleh Unit Kerja Perangkat Daerah yang ada di Kecamatan									29,554,000	35,064,000		
7	01	02	2.02	03	Peningkatan Efektifitas Pelaksanaan Pelayanan kepada Masyarakat di Wilayah Kecamatan	8. Inovasi Pelayanan Publik dan Penataan Penyelenggaraan Sistem Pemerintahan Daerah (DAIRI GERAK CEPAT)		Kab. Dairi, Sitingo, Semua Kelurahan		Terlaksananya bulan bakti gotong royong, Terlaksananya Bulan Balita Terlaksananya Pembinaan Kelompok Informasi Masyarakat Terlaksananya Pembinaan Kepemudaan Terlaksananya Pembinaan PKK	1 Tahun 1 Tahun 1 Tahun 1 Tahun			29,554,000	35,064,000	

7 01 03	PROGRAM PEMBERDAYAAN MASYARAKAT DESA DAN KELURAHAN										1,472,957,000	144,653,000	
7 01 03 2.01	Koordinasi Kegiatan Pemberdayaan Desa										18,000,000	24,000,000	
7 01 03 2.01 01	Peningkatan Partisipasi Masyarakat dalam Forum Musyawarah Perencanaan Pembangunan di Desa	8. Inovasi Pelayanan Publik dan Penataan Penyelenggaraan Sistem Pemerintahan Daerah (DAIRI GERAK CEPAT)		Kab. Dairi, Sitingo, Semua Kelurahan			Terfasilitasinya musrenbang desa dan terlaksananya musrenbang kelurahan kecamatan	1 Tahun			18,000,000	24,000,000	
7 01 03 2.02	Kegiatan Pemberdayaan Kelurahan										1,454,957,000	120,653,000	
7 01 03 2.02 02	Pembangunan Saranadan Prasarana Kelurahan	8. Inovasi Pelayanan Publik dan Penataan Penyelenggaraan Sistem		Kab. Dairi, Sitingo, Panji Dabutar			Terlaksananya pembangunan saranadan prasarana di kelurahan	1 Tahun			1,349,200,000	0	
Kode	Urusan/ BidangUrusan Pemerintahan Daerah Dan Program/ Kegiatan	Prioritas Daerah	Sasaran Daerah	Lokasi	Indikator Kinerja						Pagu Indikatif(Rp.)	Prakiraan Maju(Rp.)	Keterangan
					Capaian Program		Keluaran Sub Kegiatan		Hasil Kegiatan				
					Tolok Ukur	Target	Tolok Ukur	Target	Tolok Ukur	Target			
		Pemerintahan Daerah (DAIRI GERAK CEPAT)											
7 01 03 2.02 03	Pemberdayaan Masyarakat di Kelurahan	8. Inovasi Pelayanan Publik dan Penataan Penyelenggaraan Sistem Pemerintahan Daerah (DAIRI GERAK CEPAT)		Kab. Dairi, Sitingo, Panji Dabutar			Terlaksannya Pemberdayan Masyarakat di Kelurahan	1 Kelurahan			105,757,000	120,653,000	
7 01 05	PROGRAM PENYELENGGARAAN URUSAN PEMERINTAHAN UMUM										185,760,000	222,912,000	
7 01 05 2.01	Penyelenggaraan Urusan Pemerintahan Umum sesuai Penugasan Kepala Daerah										185,760,000	222,912,000	
7 01 05 2.01 03	Pembinaan Persatuan dan Kesatuan Bangsa	8. Inovasi Pelayanan Publik dan Penataan Penyelenggaraan Sistem Pemerintahan Daerah (DAIRI GERAK CEPAT)		Kab. Dairi, Sitingo, Semua Kelurahan			Terlaksananya UpacaraHari Besar Nasional	1 Tahun			43,200,000	51,840,000	

7 01 05 2.01 04	Pembinaan Kerukunan Antarsukudan Intrasuku, Umat Beragama, Ras, dan Golongan Lainnya Guna Mewujudkan Stabilitas Keamanan Lokal, Regional, dan Nasional	8. Inovasi Pelayanan Publik dan Penataan Penyelenggaraan Sistem Pemerintahan Daerah (DAIRI GERAK CEPAT)		Kab. Dairi, Sitingjo, Semua Kelurahan			Terlaksananya Pengembangan Keagamaan, Kesenian dan Kebudayaan Daerah	1 Tahun			142,560,000	171,072,000	
7 01 06	PROGRAM PEMBINAAN DAN PENGAWASAN PEMERINTAHAN DESA										23,040,000	27,648,000	
7 01 06 2.01	Fasilitasi, Rekomendasi dan Koordinasi Pembinaan dan Pengawasan Pemerintahan Desa										23,040,000	27,648,000	
7 01 06 2.01 01	Fasilitasi Penyusunan Peraturan Desa dan Peraturan Kepala	8. Inovasi Pelayanan Publik dan		Kab. Dairi, Sitingjo, Semua			Tersusunnya dokumen perencanaan (RPJMDes, RKPDes, dan	3 Desa			17,280,000	20,736,000	
Kode	Usuran/ Bidang Urusan Pemerintahan Daerah Dan Program/ Kegiatan	Prioritas Daerah	Sasaran Daerah	Lokasi	Indikator Kinerja						Pagu Indikatif(Rp.)	Prakiraan Maju(Rp.)	Keterangan
					Capaian Program		Keluaran Sub Kegiatan		Hasil Kegiatan				
					Tolok Ukur	Target	Tolok Ukur	Target	Tolok Ukur	Target			
	Desa	Penataan Penyelenggaraan Sistem Pemerintahan Daerah (DAIRI GERAK CEPAT)		Kelurahan			APBDes)						
7 01 06 2.01 02	Fasilitasi Administrasi Tata Pemerintahan Desa	8. Inovasi Pelayanan Publik dan Penataan Penyelenggaraan Sistem Pemerintahan Daerah (DAIRI GERAK CEPAT)		Kab. Dairi, Sitingjo, Semua Kelurahan			Terfasilitasinya Administrasi Tata Pemerintahan Desa	3 Desa			5,760,000	6,912,000	
TOTAL											4,230,269,950	1,098,866,000	

Nama Perangkat Daerah : Badan Kesatuan Bangsa dan Politik

Kode	Usuran/ Bidang Urusan Pemerintahan Daerah Dan Program/ Kegiatan	Prioritas Daerah	Sasaran Daerah	Lokasi	Indikator Kinerja						Pagu Indikatif(Rp.)	Prakiraan Maju(Rp.)	Keterangan
					Capaian Program		Keluaran Sub Kegiatan		Hasil Kegiatan				
					Tolok Ukur	Target	Tolok Ukur	Target	Tolok Ukur	Target			
8	UNSUR PEMERINTAHAN UMUM												

8	01	01	2.06	02	Penyediaan Peralatan dan Perlengkapan Kantor	8. Inovasi Pelayanan Publik dan Penataan Penyelenggaraan Sistem Pemerintahan Daerah (DAIRI GERAK CEPAT)	Kab. Dairi, Sidikalang, Sidikalang			Terpenuhinya alat tulis kantor	12 bulan			59,046,800	81,034,000		
8	01	01	2.06	03	Penyediaan Peralatan Rumah Tangga	8. Inovasi Pelayanan Publik dan Penataan Penyelenggaraan Sistem Pemerintahan Daerah (DAIRI GERAK CEPAT)	Kab. Dairi, Sidikalang, Sidikalang			Tersedianya peralatan kebersihan	12 bulan			7,010,000	17,364,000		
8	01	01	2.06	05	Penyediaan Barang Cetak dan Penggandaan	8. Inovasi Pelayanan Publik dan Penataan Penyelenggaraan Sistem Pemerintahan Daerah (DAIRI GERAK CEPAT)	Kab. Dairi, Sidikalang, Sidikalang			Terpenuhinya barang cetakan dan penggandaan	12 bulan			13,947,700	34,729,000		
8	01	01	2.06	06	Penyediaan Bahan Bacaan dan Peraturan Perundang-undangan	8. Inovasi Pelayanan Publik dan Penataan Penyelenggara	Kab. Dairi, Sidikalang, Sidikalang			Terpenuhinya bahan bacaan, koran dan peraturan perundang-undangan	12 bulan			8,520,000	17,364,000		
Kode	Kategori	Sub Kategori	Kode	Kode	Kategori	Prioritas Daerah	Sasaran Daerah	Lokasi	Indikator Kinerja						Pagu Indikatif(Rp.)	Prakiraan Maju(Rp.)	Keterangan
									Capaian Program		Keluaran Sub Kegiatan		Hasil Kegiatan				
									Tolok Ukur	Target	Tolok Ukur	Target	Tolok Ukur	Target			

8	01	01	2.06	09	Penyelenggaraan Rapat Koordinasi dan Konsultasi SKPD	8. Inovasi Pelayanan Publik dan Penataan Penyelenggaraan Sistem Pemerintahan Daerah (DAIRI GERAK CEPAT)		Kab. Dairi, Sidikalang, Sidikalang			Terpenuhinya biaya perjalanan dinas dan terpenuhinya makanandan minuman	12 bulan			261,854,000	532,508,000			
8	01	01	2.07		Pengadaan Barang Milik Daerah Penunjang Urusan Pemerintah Daerah										43,509,380	138,349,000			
8	01	01	2.07	05	Pengadaan Mebel	8. Inovasi Pelayanan Publik dan Penataan Penyelenggaraan Sistem Pemerintahan Daerah (DAIRI GERAK CEPAT)		Kab. Dairi, Sidikalang, Sidikalang			Terpenuhinya mebeleur kantor (meja, kursi, lemari, filing kabinet)	11 unit			24,612,380	55,000,000			
8	01	01	2.07	10	Pengadaan Sarana dan Prasarana Gedung Kantor atau Bangunan Lainnya	8. Inovasi Pelayanan Publik dan Penataan Penyelenggaraan Sistem Pemerintahan Daerah (DAIRI GERAK CEPAT)		Kab. Dairi, Sidikalang, Sidikalang			Terpenuhinya perlengkapan kantor (pengadaan laptop)	2 unit laptop			18,897,000	83,349,000			
8	01	01	2.08		Penyediaan Jasa Penunjang Urusan Pemerintahan Daerah										81,125,048	83,315,000			
8	01	01	2.08	01	Penyediaan Jasa Surat Menyurat	8. Inovasi Pelayanan Publik dan Penataan Penyelenggara		Kab. Dairi, Sidikalang, Sidikalang			Terpenuhinya benda- benda pos dan materai	12 bulan			999,000	2,315,000			
Kode	Kode	Kode	Kode	Kode	Kode	Kode	Kode	Kode	Kode	Kode	Indikator Kinerja				Pagu Indikatif (Rp.)	Prakiraan Maju (Rp.)	Keterangan		
											Capaian Program		Keluaran Sub Kegiatan					Hasil Kegiatan	
											Tolok Ukur	Target	Tolok Ukur	Target				Tolok Ukur	Target

8	01	01	2.08	02	Penyediaan Jasa Komunikasi, Sumber Daya Air dan Listrik	8. Inovasi Pelayanan Publik dan Penataan Penyelenggaraan Sistem Pemerintahan Daerah (DAIRI GERAK CEPAT)			Kab. Dairi, Sidikalang, Sidikalang			Terpenuhinya biaya telepon, air dan listrik	12 bulan			15,320,000	16,000,000																		
8	01	01	2.08	04	Penyediaan Jasa Pelayanan Umum Kantor	8. Inovasi Pelayanan Publik dan Penataan Penyelenggaraan Sistem Pemerintahan Daerah (DAIRI GERAK CEPAT)			Kab. Dairi, Sidikalang, Sidikalang			Terpenuhinya biaya jasa tenaga administrasi perkantoran	12 bulan			64,806,048	65,000,000																		
8	01	01	2.09		Pemeliharaan Barang Milik Daerah Penunjang Urusan Pemerintahan Daerah											50,005,315	82,192,000																		
8	01	01	2.09	02	Penyediaan Jasa Pemeliharaan, Biaya Pemeliharaan, Pajak, dan Perizinan Kendaraan Dinas Operasional atau Lapangan	8. Inovasi Pelayanan Publik dan Penataan Penyelenggaraan Sistem Pemerintahan Daerah (DAIRI GERAK CEPAT)			Kab. Dairi, Sidikalang, Sidikalang			Terpenuhinya biaya pemeliharaan rutin/berkala kendaraan dinas dan terpenuhinya perijinan kendaraan dinas (1 unit kendaraan dinas roda 4)	1 tahun			50,005,315	82,192,000																		
8	01	02			PROGRAM Penguatan Ideologi Pancasila dan Karakter Kebangsaan											150,897,100	201,000,000																		
8	01	02	2.01		Perumusan Kebijakan Teknis dan Pematapan Pelaksanaan Bidang Ideologi Pancasila dan Karakter Kebangsaan											150,897,100	201,000,000																		
8	01	02	2.01	01	Penyusunan Program Kerja di Bidang Ideologi Wawasan	8. Inovasi Pelayanan Publik dan			Kab. Dairi, Sidikalang, Sidikalang			Terfasilitasinya pembinaan terhadap forum kemitraan dalam	1 forum 250 orang			100,551,100	150,000,000																		
Kode	Kode	Kode	Kode	Kode	Kode	Kode	Kode	Kode	Kode	Kode	Kode	Kode	Kode	Kode	Kode	Kode	Kode	Kode	Indikator Kinerja		Pagu Indikatif (Rp.)	Prakiraan Maju (Rp.)	Keterangan												
																			Kode	Kode				Kode	Kode	Kode	Kode	Kode	Kode	Capaian Program		Keluaran Sub Kegiatan		Hasil Kegiatan	
																														Tolok Ukur	Target	Tolok Ukur	Target	Tolok Ukur	Target

8 01 02 2.01 04	Pelaksanaan Koordinasi di Bidang Ideologi Wawasan Kebangsaan, Bela Negara, Karakter Bangsa, Pembauran Kebangsaan, Bineka Tunggal Ika dan Sejarah Kebangsaan	8. Inovasi Pelayanan Publik dan Penataan Penyelenggaraan Sistem Pemerintahan Daerah (DAIRI GERAK CEPAT) 8. Inovasi Pelayanan Publik dan Penataan Penyelenggaraan Sistem Pemerintahan Daerah (DAIRI GERAK CEPAT)						Jumlah forum kemitraan dalam rangka pengembangan wawasan kebangsaan	100 orang 2 forum		100,692,000	102,000,000	
8 01 03	PROGRAM PENINGKATAN PERAN PARTAI POLITIK DAN LEMBAGA PENDIDIKAN MELALUI PENDIDIKAN POLITIK DAN PENGEMBANGAN ETIKA SERTA BUDAYA POLITIK										94,102,100	127,000,000	
8 01 03 2.01	Perumusan Kebijakan Teknis dan Pemantapan Pelaksanaan Bidang Pendidikan Politik, Etika Budaya Politik, Peningkatan Demokrasi, Fasilitasi Kelembagaan Pemerintahan, Perwakilan dan Partai Politik, Pemilihan Umum/Pemilihan Umum Kepala Daerah, serta Pemantauan Situasi Politik										94,102,100	127,000,000	
8 01 03 2.01 01	Penyusunan Program Kerja di Bidang Pendidikan Politik, Etika Budaya Politik, Peningkatan Demokrasi, Fasilitasi Kelembagaan Pemerintahan, Perwakilan dan Partai Politik, Pemilihan Umum/Pemilihan Umum	8. Inovasi Pelayanan Publik dan Penataan Penyelenggaraan Sistem Pemerintahan Daerah (DAIRI GERAK CEPAT) 8. Inovasi Pelayanan						Tertelaksananya pendidikan politik	15 parpol		76,296,200	80,000,000	
Kode	Urusan/ Bidang Urusan Pemerintahan Daerah Dan Program/ Kegiatan	Prioritas Daerah	Sasaran Daerah	Lokasi	Indikator Kinerja						Pagu Indikatif (Rp.)	Prakiraan Maju (Rp.)	Keterangan
					Capaian Program		Keluaran Sub Kegiatan		Hasil Kegiatan				
					Tolok Ukur	Target	Tolok Ukur	Target	Tolok Ukur	Target			
	Umum Kepala Daerah, serta Pemantauan Situasi Politik di Daerah	Publik dan Penataan Penyelenggaraan Sistem Pemerintahan Daerah (DAIRI GERAK CEPAT)											

8 01 03 2.01 05	Pelaksanaan Monitoring, Evaluasi dan Pelaporan di Bidang Pendidikan Politik, Etika Budaya Politik, Peningkatan Demokrasi, Fasilitasi Kelembagaan Pemerintahan, Perwakilan dan Partai Politik, Pemilihan Umum/Pemilihan Umum Kepala Daerah, serta Pemantauan Situasi Politik di Daerah	8. Inovasi Pelayanan Publik dan Penataan Penyelenggaraan Sistem Pemerintahan Daerah (DAIRI GERAK CEPAT) 8. Inovasi Pelayanan Publik dan Penataan Penyelenggaraan Sistem Pemerintahan Daerah (DAIRI GERAK CEPAT)		Kab. Dairi, Sidikalang, Sidikalang			Tersedianya laporan pemantauan dan evaluasi perkembangan politik di daerah	4 laporan			111,908,000	174,000,000	
8 01 04	PROGRAM PEMBERDAYAAN DAN PENGAWASAN ORGANISASI KEMASYARAKATAN										50,000,000	78,000,000	
8 01 04 2.01	Perumusan Kebijakan Teknis dan Pemantapan Pelaksanaan Bidang Pemberdayaan dan Pengawasan Organisasi Kemasyarakatan										50,000,000	78,000,000	
8 01 04 2.01 05	Pelaksanaan Monitoring Evaluasi dan Pelaporan Dibiidang Pendaftaran Ormas, Pemberdayaan Ormas, Evaluasi dan Mediasi Sengketa Ormas, Pengawasan Ormas dan Ormas Asing di Daerah	8. Inovasi Pelayanan Publik dan Penataan Penyelenggaraan Sistem Pemerintahan Daerah (DAIRI GERAK CEPAT) 8. Inovasi Pelayanan		Kab. Dairi, Sidikalang, Sidikalang			Jumlah Organisasi Kemasyarakatan/LSM yang dibina	59 Ormas/LSM			100,000,000	156,000,000	
Kode	Urusan/ BidangUrusan Pemerintahan Daerah Dan Program/ Kegiatan	Prioritas Daerah	Sasaran Daerah	Lokasi	Indikator Kinerja						Pagu Indikatif(Rp.)	Prakiraan Maju(Rp.)	Keterangan
					Capaian Program		Keluaran Sub Kegiatan		Hasil Kegiatan				
					Tolok Ukur	Target	Tolok Ukur	Target	Tolok Ukur	Target			
		Publik dan Penataan Penyelenggaraan Sistem Pemerintahan Daerah (DAIRI GERAK CEPAT)											
8 01 05	PROGRAM PEMBINAAN DAN PENGEMBANGAN KETAHANAN EKONOMI, SOSIAL, DAN BUDAYA										39,000,000	55,000,000	
8 01 05 2.01	Perumusan Kebijakan Teknis dan Pemantapan Pelaksanaan Bidang Ketahanan Ekonomi, Sosial dan Budaya										39,000,000	55,000,000	

8 01 05 2.01 05	Pelaksanaan Monitoring, Evaluasi dan Pelaporan di Bidang Ketahanan Ekonomi, Sosial, Budaya dan Fasilitas Pencegahan Penyalagunaan Narkotika, Fasilitas Kerukunan Umat Beragama dan Penghayat Kepercayaan di Daerah	8. Inovasi Pelayanan Publik dan Penataan Penyelenggaraan Sistem Pemerintahan Daerah (DAIRI GERAK CEPAT) 8. Inovasi Pelayanan Publik dan Penataan Penyelenggaraan Sistem Pemerintahan Daerah (DAIRI GERAK CEPAT)		Kab. Dairi, Sidikalang, Sidikalang			Jumlah Laporan Fasilitas/Pembinaan /Monev di bidang Ketahanan Ekonomi, Sosial Budaya, Agama dan Pencegahan/Penyalahgunaan Narkotika	6 laporan			78,000,000	110,000,000	
8 01 06	PROGRAM PENINGKATAN KEWASPADAAN NASIONAL DAN PENINGKATAN KUALITAS DAN FASILITASI PENANGANAN KONFLIK SOSIAL										115,982,557	125,000,000	
8 01 06 2.01	Perumusan Kebijakan Teknis dan Pelaksanaan Pemantapan Kewaspadaan Nasional dan Penanganan Konflik Sosial										115,982,557	125,000,000	
8 01 06 2.01 04	Pelaksanaan Koordinasi di Bidang Kewaspadaan Dini, Kerjasama Intelijen, Pemantauan Orang Asing, Tenaga Kerja Asing dan Lembaga Asing, Kewaspadaan Perbatasan Antar	8. Inovasi Pelayanan Publik dan Penataan Penyelenggaraan Sistem Pemerintahan Daerah (DAIRI GERAK CEPAT)		Kab. Dairi, Sidikalang, Sidikalang			Terbentuknya Forum Kewaspadaan Dini Masyarakat di Kabupaten Dairi Terlaksananya koordinasi di bidang kewaspadaan dini dan penanganan konflik	1 forum 15 Kecamatan			76,000,000	80,000,000	
Kode	Urusan/ Bidang Urusan Pemerintahan Daerah Dan Program/ Kegiatan	Prioritas Daerah	Sasaran Daerah	Lokasi	Indikator Kinerja						Pagu Indikatif (Rp.)	Prakiraan Maju (Rp.)	Keterangan
					Capaian Program		Keluaran Sub Kegiatan		Hasil Kegiatan				
					Tolok Ukur	Target	Tolok Ukur	Target	Tolok Ukur	Target			
	Negara, Fasilitas Kelembagaan Bidang Kewaspadaan, serta Penanganan Konflik di Daerah												

8 01 06 2.01 05	Pelaksanaan Monitoring, Evaluasi dan Pelaporan di Bidang Kewaspadaan Dini, Kerjasama Intelijen, Pemantauan Orang Asing, Tenaga Kerja Asing dan Lembaga Asing, Kewaspadaan Perbatasan Antar Negara, Fasilitasi Kelembagaan Bidang Kewaspadaan, serta Penanganan Konflik di Daerah	8. Inovasi Pelayanan Publik dan Penataan Penyelenggaraan Sistem Pemerintahan Daerah (DAIRI GERAK CEPAT) 8. Inovasi Pelayanan Publik dan Penataan Penyelenggaraan Sistem Pemerintahan Daerah (DAIRI GERAK CEPAT)		Kab. Dairi, Sidikalang, Sidikalang			Tersedianya laporan pemantauan dan evaluasi perkembangan politik di daerah	180 laporan			79,965,114	90,000,000	
TOTAL										3,131,302,092	3,747,974,092		

1.1.3 PENERAPAN STANDAR PELAYANAN MINIMAL

Pengaturan mengenai jenis Pelayanan Dasar ditentukan dengan tegas dan jelas dalam Peraturan Pemerintah Nomor 2 Tahun 2018 tentang Standar Pelayanan Minimal dan untuk melaksanakan ketentuan Pasal 16 Peraturan Pemerintah Nomor 2 Tahun 2018 tentang Standar Pelayanan Minimal, ditetapkan Peraturan Menteri Dalam Negeri Nomor 100 Tahun 2018 tentang Penerapan Standar Pelayanan Minimal. Terkait dengan mutu pelayanan dasar, pengaturan lebih rincinya ditetapkan oleh masing-masing menteri yang menyelenggarakan urusan pemerintahan di bidang sesuai dengan jenis SPM. Pengaturan oleh menteri terkait merupakan pengaturan mengenai standar teknis SPM.

Penetapan SPM dilakukan berdasarkan kriteria barang dan/atau jasa kebutuhan dasar yang bersifat mutlak dan mudah distandarkan yang berhak diperoleh oleh setiap Warga Negara secara minimal sesuai dengan Jenis Pelayanan Dasar dan Mutu pelayanan Dasar.

Perubahan paradigma penting lainnya mengenai SPM yaitu dalam konteks belanja daerah. Terhadap belanja daerah maka ditentukan secara tegas dan jelas bahwa belanja daerah diprioritaskan untuk mendanai pelaksanaan SPM. Atas prioritas tersebut dan terlaksananya SPM maka SPM telah menjamin hak konstitusional masyarakat, sehingga bukan kinerja Pemerintah Daerah yang menjadi prioritas utama apalagi kinerja kementerian tetapi prioritas utamanya yaitu terpenuhinya kebutuhan dasar warga negara.

Selanjutnya, mengingat makna Pemerintah Daerah menurut Undang-Undang Nomor 23 Tahun 2014 tentang Pemerintahan Daerah tidak hanya pada daerah kabupaten dan kota namun juga pada daerah provinsi maka SPM tentu juga harus dimaknai tidak hanya menjadi tanggung jawab pemerintah daerah kabupaten/kota saja tetapi menjadi tanggung jawab pemerintah daerah provinsi. Hal ini juga mengingat bahwa di daerah provinsi juga tersedia anggaran pendapatan dan belanja daerah provinsi untuk menyelenggarakan Urusan Pemerintahan Wajib yang berkaitan dengan Pelayanan Dasar yang meliputi pendidikan, kesehatan, pekerjaan umum dan penataan ruang, perumahan rakyat dan kawasan permukiman, ketenteraman, ketertiban umum, dan perlindungan masyarakat serta sosial. Selain itu penetapan dan penerapan SPM daerah provinsi menjadi penting mengingat terdapatnya urusan pemerintahan wajib yang berkaitan dengan pelayanan dasar yang tidak lagi menjadi kewenangan daerah kabupaten/kota.

SPM Kabupaten Dairi sebagaimana tertuang dalam RPJMD Kabupaten Dairi 2020-2024, terdiri atas :

SPM Pendidikan.

Jenis pelayanan dasar, terdiri atas :

- 1) Pendidikan anak usia dini.
 - 2) Pendidikan dasar.
 - 3) Pendidikan kesetaraan.
- a. Mutu pelayanan dasar, diatur lebih lanjut secara teknis dengan Peraturan Menteri Pendidikan dan Kebudayaan Nomor 32 Tahun 2018 tentang Standar Teknis Pelayanan Minimal Pendidikan.
- b. Penerima pelayanan dasar, adalah warga negara dengan ketentuan :
- 1) usia 5 (lima) tahun sampai dengan 6 (enam) tahun untuk jenis pelayanan dasar pendidikan anak usia dini.
 - 2) usia 7 (tujuh) tahun sampai dengan 15 (lima belas) tahun untuk jenis pelayanan dasar pendidikan dasar.
 - 3) usia 7 (tujuh) tahun sampai dengan 18 (delapan belas) tahun untuk jenis pelayanan dasar pendidikan kesetaraan.

SPM Kesehatan

a. Jenis pelayanan dasar, terdiri atas:

- 1) Pelayanan kesehatan ibu hamil;
- 2) Pelayanan kesehatan ibu bersalin;
- 3) Pelayanan kesehatan bayi baru lahir;
- 4) Pelayanan kesehatan balita;
- 5) Pelayanan kesehatan pada usia pendidikan dasar;
- 6) Pelayanan kesehatan pada usia produktif;
- 7) Pelayanan kesehatan pada usia lanjut;
- 8) Pelayanan kesehatan penderita hipertensi;
- 9) Pelayanan kesehatan penderita diabetes melitus;
- 10) Pelayanan kesehatan orang dengan gangguan jiwa berat;
- 11) Pelayanan kesehatan orang terduga tuberkolosis.

- 12) Pelayanan kesehatan orang dengan risiko terinfeksi virus yang melemahkan daya tahan tubuh manusia (*human immunodeficiency virus*).
- b. Mutu pelayanan dasar, diatur lebih lanjut secara teknis dengan Peraturan Menteri Kesehatan Nomor 4 Tahun 2019 tentang Standar Teknis Pemenuhan Mutu Pelayanan Dasar Pada Standar Pelayanan Minimal Bidang Kesehatan.
 - c. Penerima pelayanan dasar :
 - 1) ibu hamil untuk jenis pelayanan dasar pelayanan kesehatan ibu hamil.
 - 2) ibu bersalin untuk jenis pelayanan dasar pelayanan kesehatan ibu bersalin.
 - 3) bayi baru lahir untuk jenis pelayanan dasar pelayanan kesehatan bayi baru lahir.
 - 4) balita untuk jenis pelayanan dasar pelayanan kesehatan balita.
 - 5) usia pendidikan dasar untuk jenis pelayanan dasar pelayanan kesehatan pada usia pendidikan dasar.
 - 6) usia produktif untuk jenis pelayanan dasar pelayanan kesehatan pada usia produktif.
 - 7) usia lanjut untuk jenis pelayanan dasar pelayanan kesehatan pada usia lanjut.
 - 8) penderita hipertensi untuk jenis pelayanan dasar pelayanan kesehatan penderita hipertensi.
 - 9) penderita diabetes melitus untuk jenis pelayanan dasar pelayanan kesehatan penderita diabetes melitus.
 - 10) orang dengan gangguan jiwa berat untuk jenis pelayanan dasar pelayanan kesehatan orang dengan gangguan jiwa berat.
 - 11) orang terduga tuberkolosis untuk jenis pelayanan dasar pelayanan kesehatan orang terduga tuberkolosis.
 - 12) orang dengan risiko terinfeksi virus HIV untuk jenis pelayanan dasar pelayanan kesehatan orang dengan risiko terinfeksi virus HIV.

SPM Pekerjaan Umum

- a. Jenis pelayanan dasar, terdiri atas :
 - 1) Pemenuhan kebutuhan pokok air minum sehari-hari.
 - 2) Penyediaan pelayanan pengolahan air limbah domestik.
- b. Mutu pelayanan dasar, diatur lebih lanjut secara teknis dengan Peraturan Menteri Pekerjaan Umum Nomor: 29/PRT/M/2018 tentang Standar Teknis Standar Pelayanan Minimal Pekerjaan Umum dan Perumahan Rakyat.

- c. Penerima pelayanan dasar untuk setiap jenis pelayanan dasar pada SPM pekerjaan umum yaitu setiap warga negara.

SPM Perumahan Rakyat

- a. Jenis pelayanan dasar, terdiri atas :
 - 1) Penyediaan dan rehabilitasi rumah yang layak huni bagi korban bencana kabupaten.
 - 2) Fasilitas penyediaan rumah yang layak huni bagi masyarakat yang terkena relokasi program pemerintah daerah kabupaten.
- b. Mutu pelayanan dasar, diatur lebih lanjut secara teknis dengan Peraturan Menteri Pekerjaan Umum Nomor: 29/PRT/M/2018 tentang Standar Teknis Standar Pelayanan Minimal Pekerjaan Umum dan Perumahan Rakyat.
- c. Penerima pelayanan dasar :
 - 1) Korban bencana kabupaten yang memiliki rumah terkena dampak bencana untuk jenis pelayanan dasar penyediaan dan rehabilitasi rumah yang layak huni bagi korban bencana kabupaten.
 - 2) Masyarakat yang terkena relokasi akibat program pemerintah daerah kabupaten untuk jenis pelayanan dasar fasilitas penyediaan rumah yang layak huni bagi masyarakat yang terkena relokasi program pemerintah daerah kabupaten.

SPM Trantibumlinmas

- a. Jenis pelayanan dasar, terdiri atas:
 - 1) Pelayanan ketenteraman dan ketertiban umum.
 - 2) Pelayanan informasi rawan bencana.
 - 3) Pelayanan pencegahan dan kesiapsiagaan terhadap bencana.
 - 4) Pelayanan penyelamatan dan evakuasi korban bencana.
 - 5) Pelayanan penyelamatan dan evakuasi korban kebakaran.
- b. Mutu pelayanan dasar, diatur lebih lanjut secara teknis dengan Peraturan Menteri Dalam Negeri Nomor 101 Tahun 2018 tentang Standar Teknis Pelayanan Dasar pada Standar Pelayanan Minimal Sub-Urusan Bencana Daerah Kabupaten/Kota dan Peraturan Menteri Dalam Negeri Nomor 121

Tahun 2018 tentang Standar Teknis Mutu Pelayanan Dasar Urusan Ketenteraman dan Ketertiban Umum di Provinsi dan Kabupaten/Kota dan Peraturan Menteri Dalam Negeri Nomor 114 Tahun 2018 tentang Standar Teknis Pelayanan Dasar pada Standar Pelayanan Minimal Sub Urusan Kebakaran Daerah Kabupaten/Kota.

- c. Penerima pelayanan dasar, yaitu warga negara dengan ketentuan :
- 1) Yang terkena dampak gangguan ketenteraman dan ketertiban umum akibat penegakan hukum terhadap pelanggaran peraturan daerah kabupaten dan peraturan kepala daerah kabupaten.
 - 2) Yang berada di kawasan rawan bencana dan yang menjadi korban bencana untuk jenis pelayanan dasar pelayanan informasi rawan bencana, pelayanan pencegahan dan kesiapsiagaan terhadap bencana, dan pelayanan penyelamatan dan evakuasi korban bencana.
 - 3) Yang menjadi korban kebakaran dan terdampak kebakaran untuk jenis pelayanan dasar pelayanan penyelamatan dan evakuasi korban kebakaran.

SPM Sosial

- a. Jenis pelayanan dasar, terdiri atas :
- 1) Rehabilitasi sosial dasar penyandang disabilitas telantar di luar panti.
 - 2) Rehabilitasi sosial dasar anak telantar di luar panti.
 - 3) Rehabilitasi sosial dasar lanjut usia telantar di luar panti.
 - 4) Rehabilitasi sosial dasar tuna sosial khususnya gelandangan dan pengemis di luar panti.
 - 5) Perlindungan dan jaminan sosial pada saat dan setelah tanggap darurat bencana bagi korban bencana kabupaten.
- b. Mutu pelayanan dasar, diatur lebih lanjut secara teknis dengan Peraturan Menteri Sosial Nomor 9 Tahun 2018 tentang Standar Teknis Pelayanan Dasar pada Standar Pelayanan Minimal Bidang Sosial di Daerah Provinsi dan Kabupaten/Kota.
- c. Penerima pelayanan dasar, adalah warga negara dengan ketentuan :
- 1) Penyandang disabilitas telantar untuk jenis pelayanan dasar rehabilitasi sosial dasar penyandang disabilitas telantar di luar panti.
 - 2) Anak telantar untuk jenis pelayanan dasar rehabilitasi sosial dasar anak telantar di luar panti.
 - 3) Lanjut usia telantar untuk jenis pelayanan dasar rehabilitasi sosial dasar lanjut usia telantar di luar panti.
 - 4) Gelandangan dan pengemis untuk jenis pelayanan dasar rehabilitasi sosial dasar tuna sosial khususnya gelandangan dan pengemis di luar panti.

- 5) Korban bencana kabupaten untuk jenis pelayanan dasar perlindungan dan jaminan sosial saat dan setelah tanggap darurat bencana bagi korban bencana kabupaten.

BAB II

CAPAIAN KINERJA PENYELENGGARAAN PEMERINTAHAN DAERAH

2.1 Capaian Kinerja Makro

Capaian kinerja makro merupakan capaian kinerja yang menggambarkan keberhasilan penyelenggaraan pemerintahan daerah secara umum. Capaian kinerja makro dihasilkan dari berbagai program yang diselenggarakan oleh pemerintah daerah, pemerintah pusat, pihak swasta dan pihak terkait lainnya dalam pembangunan nasional.

Capaian kinerja makro menggunakan indikator kinerja makro sebagai berikut :

No	Indikator Kinerja Makro	Capaian Kinerja Tahun 2021	Capaian Kinerja Tahun 2022	Perubahan (%)
1	Indeks Pembangunan Manusia <ul style="list-style-type: none">- Umur Harapan hidup (tahun)- Harapan Lama Sekolah (tahun)- Rata-rata lama sekolah (tahun)- Pengeluaran Per Kapita (ribu rupiah)	71,84 69,19 13,11 9,59 10,504	72,56 69,64 13,24 9,72 10,740	1,002 0,65 0,99 1,35 2,25
2	Angka Kemiskinan <ul style="list-style-type: none">- Penduduk Miskin (1000 jiwa)- Persentase Penduduk Miskin (Po)- Rata-rata kesenjangan pengeluaran masing-masing penduduk miskin terhadap garis kemiskinan (P1)- Ketimpangan pengeluaran diantara penduduk miskin (P2)Garis kemiskinan (Rupiah)	23,72 8,31 1,24 0,28 408,893	22,530 7,88 0,65 0,20 463,713	-5,01 -0,43 13,76 40 6,8
3	Angka Pengangguran <ul style="list-style-type: none">- Tingkat Pengangguran terbukaTingkat Partisipasi Angkatan Kerja	1,49 85,73	1,49 85,01	-0,61 -0,72
4	Pertumbuhan Ekonomi	2,05	4,21	2,16
5	Pendapatan Per Kapita	31,16	33,98	2,82
6	Ketimpangan Pendapatan (Gini Ratio)	0,2268	0,221	-0,0058

Keterangan

1. Indeks Pembangunan Manusia

- Dalam satu decade terakhir, pembangunan manusia di Kabupaten Dairi terus mengalami peningkatan. IPM Kabupaten Dairi meningkat dari 66,95 pada 2012 menjadi 72,56 pada 2022. Selama periode tersebut, rata-rata IPM Kabupaten Dairi tumbuh sebesar 0,78 persen per tahun dan meningkat dari level “sedang” menjadi “tinggi” sejak 2017.
- Umur Harapan Hidup saat lahir (UHH) yang merepresentasikan dimensi umur panjang dan hidup sehat terus meningkat dari tahun ke tahun. Selama periode 2012 hingga 2022, UHH telah meningkat sebesar 2,38 tahun atau tumbuh dengan rata-rata sebesar 0,34 persen per tahun.
- Dimensi pengetahuan pada IPM dibentuk oleh dua indikator, yaitu Harapan Lama Sekolah (HLS) penduduk usia 7 tahun keatas dan Rata-rata Lama Sekolah (RLS) penduduk usia 25 tahun keatas. Kedua indikator ini terus meningkat dari tahun ke tahun. Selama periode 2012 hingga 2022, HLS Kabupaten Dairi telah meningkat rata-rata 1,42 persen per tahun, sementara RLS meningkat 1,33 persen per tahun.
- Dimensi terakhir yang mewakili kualitas hidup manusia adalah standar hidup layak yang direpresentasikan oleh pengeluaran riil per kapita (atas dasar harga konstan 2012) yang disesuaikan. Pada 2022, pengeluaran riil per kapita yang disesuaikan masyarakat Kabupaten Dairi mencapai Rp. 10,74 juta per tahun. Angka ini meningkat dibandingkan tahun sebelumnya sebesar 2,25 persen.

2. Angka Kemiskinan

- Hasil Survei Sosial Ekonomi Nasional (Susenas) yang dilaksanakan pada Maret 2022 menunjukkan bahwa jumlah penduduk miskin di Kabupaten Dairi sebanyak 22.530 orang dengan besar persentasenya adalah sebesar 7,88. Kondisi ini menunjukkan bahwa jumlah dan persentase penduduk miskin di Kabupaten Dairi mengalami penurunan. Pada Maret 2021, jumlah penduduk miskin sebanyak 23.720 orang dengan besar persentasenya yaitu 8,31 persen. Pada Maret 2022 terjadi penurunan jumlah

penduduk miskin sebanyak 119 orang dengan penurunan persentase penduduk miskin sebesar 0,43 persen.

- Pada periode 2012-2022, Indeks Kedalaman Kemiskinan (P1) dan Indeks Keparahan Kemiskinan (P2) cenderung mengalami penurunan. Pada Maret 2021, Indeks Kedalaman Kemiskinan (P1) turun dari 1,24 pada menjadi 0,65 pada Maret 2022. Indeks Keparahan Kemiskinan (P2) juga mengalami penurunan dari 0,28 menjadi 0,08 pada periode yang sama. Penurunan nilai indeks kedalaman kemiskinan (P1) ini mengindikasikan bahwa rata-rata pengeluaran penduduk miskin cenderung semakin mendekati garis kemiskinan dan ketimpangan pengeluaran penduduk miskin juga semakin menipis, sedangkan peningkatan indeks keparahan kemiskinan (P2) mengindikasikan tingkat ketimpangan pengeluaran penduduk miskin di Kabupaten Dairi semakin rendah.
- Garis kemiskinan dipergunakan sebagai suatu batas untuk menentukan miskin atau tidaknya seseorang. Penduduk miskin adalah mereka yang memiliki rata-rata pengeluaran per kapita per bulan di bawah garis kemiskinan. Pada Maret 2022 garis kemiskinan Kabupaten Dairi sebesar Rp. 436.713,- per kapita per bulan.

3. Angka Pengangguran

- Tingkat Pengangguran Terbuka (TPT) merupakan indikator yang digunakan untuk mengukur tenaga kerja yang tidak terserap oleh pasar kerja dan menggambarkan kurang termanfaatkannya pasokan tenaga kerja. TPT hasil Sakernas Agustus 2022 sebesar 0,88 persen. Artinya, dari 100 orang angkatan kerja, terdapat sekitar satu orang penganggur.
- TPAK adalah persentase banyaknya angkatan kerja terhadap banyaknya penduduk usia kerja. TPAK mengindikasikan besarnya persentase penduduk usia kerja yang aktif secara ekonomi di suatu negara/wilayah. TPAK pada bulan Agustus 2022 sebesar 85,01 persen, turun sekitar 0,72 persen poin dibandingkan 2021. Apabila dibandingkan dengan 2020, TPAK naik sebesar 14,79 persen poin.

4. **Pertumbuhan Ekonomi**
 - Pertumbuhan ekonomi membandingkan PDRB riil periode berjalan dengan periode sebelumnya. Pertumbuhan ekonomi Kabupaten Dairi tahun 2022 menjadi 4,21, meningkat 2,16% dibandingkan dengan Tahun 2021, hal ini sebagai dampak meredanya COVID-19 dan juga pencabutan Pemberlakuan Pembatasan Kegiatan Masyarakat (PPKM) yang menyebabkan respon positif pasar pada semua sektor di Kabupaten Dairi.

5. **Pendapatan Per kapita (Juta Rupiah)**
 - Pendapatan perkapita adalah rata-rata dari pendapatan yang diperoleh seorang penduduk dari aktivitas perekonomian yang bisa menggambarkan kondisi kesejahteraan penduduk. Secara rata-rata, pada tahun 2022 seorang penduduk di Kabupaten Dairi mampu menghasilkan pendapatan sebesar 33,98 juta rupiah atau meningkat drastis sebesar Rp.2.820.000 dari tahun 2021, yaitu 31,16 Juta Rupiah.

6. **Gini ratio *)**
 - Gini Ratio Kabupaten Dairi mengalami penurunan dari 0,2268 Tahun 2021 menjadi 0,221 Tahun 2022. Hal ini menunjukkan semakin kecil tingkat ketimpangan pendapatan penduduk di Kabupaten Dairi.

2.2 Capaian Kinerja Penyelenggaraan Urusan Pemerintahan

Capaian kinerja urusan pemerintahan merupakan gambaran dari keberhasilan daerah dalam mengatur dan mengurus urusan pemerintahan yang menjadi kewenangan daerah berdasarkan peraturan perundang-undangan tentang pemerintah daerah. Laporan capaian kinerja urusan pemerintahan daerah memuat data/informasi kinerja setiap urusan pemerintah sesuai dengan indikator masing-masing urusan pemerintah dan urusan penunjang. Data/informasi setiap indikator wajib diisi oleh pemerintah daerah secara lengkap.

2.2.1 Indikator Kinerja Kunci

A. Urusan Wajib

1. Urusan Pendidikan

1	Tingkat partisipasi warga negara usia 4-6 tahun yang berpartisipasi dalam pendidikan anak usia dini			
	Outcome	Jumlah anak usia 4 – 6 tahun yang sudah tamat atau sedang belajar di satuan PAUD	3.783 orang	
		Jumlah anak usia 4 – 6 tahun pada Kabupaten yang bersangkutan	11.975 orang	
	31,59%			
	Output	1	Jumlah satuan Pendidikan Anak Usia Dini terakreditasi	53 satuan pendidikan
		2	Jumlah peserta didik PAUD yang menerima perlengkapan dasar peserta didik dari Pemerintah Daerah	Tidak ada
		3	Jumlah peserta didik PAUD yang menerima pembebasan biaya pendidikan	Tidak ada
		4	Jumlah kebutuhan minimal pendidik PAUD	320 orang
		5	Jumlah pendidik pada PAUD	296 orang
		6	Jumlah pendidik PAUD yang memiliki ijazah diploma empat (D-IV) atau sarjana (S1) bidang pendidikan anak usia dini, kependidikan lain atau psikologi dan sertifikat profesi guru pendidikan anak usia dini	111 orang
7		Jumlah kepala sekolah PAUD yang memiliki ijazah D-IV atau S1, sertifikat pendidik dan surat tanda tamat pendidikan dan pelatihan calon kepala sekolah untuk PAUD formal atau sertifikat pendidikan dan pelatihan kepala satuan PAUD non-formal dari lembaga pemerintah yang berwenang	70 orang	
2	Tingkat partisipasi warga negara usia 7- 12 tahun yang berpartisipasi dalam pendidikan dasar			
	Outcome	Jumlah anak usia 7 – 12 tahun yang sudah tamat atau sedang belajar di sekolah dasar	35.823 orang	
		Jumlah anak usia 7 - 12 tahun pada Kabupaten yang bersangkutan	40.798 orang	
87,81%				

	Output	1	Jumlah SD dan SMP Negeri Terakreditasi	321 lembaga	
		2	Jumlah peserta didik jenjang sekolah dasar yang menerima perlengkapan dasar peserta didik dari Pemerintah Daerah	0 siswa	
3	Tingkat partisipasi warga negara usia 13 – 15 tahun yang berpartisipasi dalam pendidikan menengah pertama				
	Outcome	Jumlah anak usia 13 – 15 tahun yang sudah tamat atau sedang belajar di sekolah menengah pertama		15.879 orang	71,87%
		Jumlah anak usia 13 – 15 tahun pada Kabupaten yang bersangkutan		22.904 orang	
	Output	1	Jumlah peserta didik jenjang sekolah menengah pertama yang menerima perlengkapan dasar peserta didik dari Pemerintah Daerah		0 siswa
		2	Jumlah peserta didik pada jenjang sekolah dasar yang menerima pembebasan biaya pendidikan		30.903 siswa
		3	Jumlah peserta didik pada jenjang sekolah menengah pertama yang menerima pembebasan biaya pendidikan		12.539 siswa
		4	Jumlah kebutuhan minimal pendidik pada jenjang sekolah dasar		2.666 orang
		5	Jumlah kebutuhan minimal pendidik pada jenjang sekolah menengah pertama		1.394 orang
		6	Jumlah pendidik pada jenjang sekolah dasar		2.431 orang
		7	Jumlah pendidik pada jenjang sekolah menengah pertama		1.351 orang
		8	jumlah kebutuhan minimal tenaga kependidikan pada jenjang sekolah dasar		518 orang
		9	jumlah kebutuhan minimal tenaga kependidikan pada jenjang sekolah menengah pertama		186 orang
		10	jumlah tenaga kependidikan pada jenjang sekolah dasar		420 orang
		11	jumlah tenaga kependidikan pada jenjang sekolah menengah pertama		216 orang
12		Jumlah pendidik pada jenjang sekolah dasar yang memiliki ijazah diploma empat (D-IV) atau sarjana (S1) dan sertifikat pendidik		1.921 orang	
13	Jumlah pendidik pada jenjang sekolah menengah pertama yang memiliki ijazah diploma empat (D-IV) atau sarjana (S1) dan sertifikat pendidik		1.251 orang		
14	Jumlah kepala sekolah pada jenjang sekolah dasar yang memiliki ijazah D-IV atau S1, sertifikat pendidik dan surat		321 orang		

		tanda tamat pendidikan dan pelatihan calon kepala sekolah	
	15	Jumlah kepala sekolah pada jenjang sekolah menengah pertama yang memiliki ijazah D-IV atau S1, sertifikat pendidik dan surat tanda tamat pendidikan dan pelatihan calon kepala sekolah	62 orang
	16	Jumlah tenaga penunjang lainnya pada jenjang sekolah dasar yang memiliki ijazah SMA/ sederajat	127 orang
	17	Jumlah tenaga penunjang lainnya pada jenjang sekolah menengah pertama yang memiliki ijazah SMA/ sederajat	116 orang
4	Tingkat partisipasi warga negara usia 7 – 18 tahun yang belum menyelesaikan pendidikan dasar dan menengah yang berpartisipasi dalam pendidikan kesetaraan		
	Outcome	Jumlah anak usia 7 – 18 tahun yang belum menyelesaikan pendidikan dasar dan menengah yang sudah tamat atau sedang belajar di pendidikan kesetaraan	287 orang
		Jumlah anak usia 7 – 18 tahun yang belum menyelesaikan pendidikan dasar dan menengah pada provinsi yang bersangkutan	564 orang
	Output	1 Jumlah satuan pendidikan kesetaraan terakreditasi	0
		2 Jumlah peserta didik pendidikan kesetaraan yang menerima perlengkapan dasar peserta didik dari Pemerintah Daerah	0
		3 Jumlah peserta didik pendidikan kesetaraan yang menerima pembebasan biaya pendidikan	287 Orang
		4 Jumlah kebutuhan minimal pendidik pada satuan pendidikan kesetaraan	36 Orang
		5 Jumlah pendidik pada satuan pendidikan kesetaraan	22 Orang
		6 Jumlah pendidik pada satuan pendidikan kesetaraan yang memiliki ijazah diploma empat (D-IV) atau sarjana (S1)	21 Orang
		7 Jumlah kepala sekolah pada jenjang sekolah dasar yang memiliki ijazah D-IV atau S1, sertifikat pendidik dan surat tanda tamat pendidikan dan pelatihan calon kepala sekolah	3 Orang
		8 Jumlah kepala sekolah pada satuan pendidikan kesetaraan yang memiliki ijazah D-IV atau S1	3 Orang

2. Urusan Kesehatan

1	Rasio Daya Tampung Rumah Sakit terhadap jumlah penduduk			
	Outcome	Jumlah daya tampung rumah sakit rujukan		191
		Jumlah penduduk di kabupaten/kota		286.237
				0,006%
Output	1	Jumlah RS Rujukan kabupaten/kota yang memenuhi sarana, prasarana dan alat kesehatan (SPA) sesuai standar	1	
2	Persentase RS Rujukan tingkat kabupaten/kota yang terakreditasi			
	Outcome	Jumlah rumah sakit rujukan provinsi yang terakreditasi		1
		Jumlah rumah sakit di kabupaten/kota		1
				100%
Output	1	Jumlah RS dibina dan dipersiapkan akreditasinya	1	
3	Persentase ibu hamil mendapatkan pelayanan kesehatan ibu hamil			
	Outcome	Jumlah ibu hamil yang mendapatkan pelayanan kesehatan		4.698
		Jumlah ibu hamil di kabupaten/kota		6.345
				73,78%
	Output	1	Jumlah dukungan logistik kesehatan yang tersedia	42.650
2		Jumlah SDM kesehatan untuk pelayanan antenatal	521	
4	Persentase ibu bersalin mendapatkan pelayanan persalinan			
	Outcome	Jumlah ibu bersalin yang mendapatkan pelayanan persalinan		4.328
		Jumlah ibu bersalin di kabupaten/kota		6.056
			70,91%	

	Output	1	Jumlah dukungan logistik kesehatan yang tersedia		10.340
		2	Jumlah SDM kesehatan untuk pelayanan persalinan sesuai standar		521
5	Persentase bayi baru lahir mendapatkan pelayanan kesehatan bayi baru lahir				
	Outcome	Jumlah bayi baru lahir yang mendapatkan layanan kesehatan sesuai standar		4.214	73,24%
		Jumlah bayi baru lahir di kabupaten/kota		5.768	
	Output	1	Jumlah dukungan logistik kesehatan yang tersedia		25.308
		2	Jumlah SDM kesehatan untuk pelayanan neonatal esensial sesuai standar		521
6	Cakupan pelayanan kesehatan balita sesuai standard				
	Outcome	Jumlah balita yang mendapatkan layanan kesehatan sesuai standar		21.514	76,07%
		Jumlah balita di kabupaten/kota		27.907	
	Output	1	Jumlah dukungan logistik kesehatan yang tersedia		84.615
		2	Jumlah SDM kesehatan untuk pelayanan kesehatan balita sesuai standar		544
7	Persentase anak usia pendidikan dasar yang mendapatkan pelayanan kesehatan sesuai standard				
	Outcome	Jumlah anak usia pendidikan dasar yang mendapatkan layanan kesehatan sesuai standar		48.789	82,97%
		Jumlah anak usia pendidikan dasar di kabupaten/kota		54.560	
	Output	1	Jumlah dukungan logistik kesehatan yang tersedia		6.201
		2	Jumlah SDM kesehatan untuk pelayanan kesehatan anak usia pendidikan dasar sesuai standar		575
8	Persentase orang usia 15-59 tahun mendapatkan skrining kesehatan sesuai standard				

	Outcome	Jumlah orang usia 15-59 tahun yang mendapatkan skrining kesehatan sesuai standar		122.113	73,55%
		Jumlah orang usia 15-59 tahun di kabupaten/kota		164.264	
	Output	1	Jumlah dukungan logistik kesehatan yang tersedia		6.381
		2	Jumlah SDM kesehatan untuk pelayanan kesehatan sesuai standar		575
9	Persentase warga negara usia 60 tahun ke atas mendapatkan skrining kesehatan sesuai standar				
	Outcome	Jumlah warga negara usia 60 tahun yang mendapatkan skrining kesehatan sesuai standar		33.364	94,86%
		Jumlah orang warga negara usia 60 tahun di kabupaten/kota		33.481	
	Output	1	Jumlah dukungan logistik kesehatan yang tersedia		1.292
		2	Jumlah SDM kesehatan untuk pelayanan persalinan sesuai standar		921
10	Persentase penderita hipertensi yang mendapatkan pelayanan kesehatan sesuai standar				
	Outcome	Jumlah penderita hipertensi yang mendapatkan pelayanan kesehatan sesuai standar		31.413	50,07%
		Jumlah penderita hipertensi di kabupaten/kota		73.562	
	Output	1	Jumlah dukungan logistik kesehatan yang tersedia		177
		2	Jumlah SDM kesehatan untuk pelayanan kesehatan sesuai standar		575
11	Persentase penderita DM yang mendapatkan pelayanan kesehatan sesuai standar				
	Outcome	Jumlah penderita DM yang mendapatkan pelayanan kesehatan sesuai standar		2.294	87,62%
		Jumlah penderita DM di kabupaten/kota		2.570	

	Output	1	Jumlah dukungan logistik kesehatan yang tersedia	9.212
		2	Jumlah SDM kesehatan untuk pelayanan kesehatan sesuai standar	575
12	Persentase ODGJ berat yang mendapatkan pelayanan kesehatan jiwa sesuai standard			
Outcome	Jumlah penderita ODGJ yang mendapatkan pelayanan kesehatan sesuai standar		311	80,04%
	Jumlah penderita ODGJ di kabupaten/kota		401	
Output	1	Jumlah dukungan logistik kesehatan yang tersedia		72
	2	Jumlah SDM kesehatan untuk pelayanan kesehatan sesuai standar		19
13	Persentase orang terduga TBC mendapatkan pelayanan TBC sesuai standard			
Outcome	Jumlah penderita TBC yang mendapatkan pelayanan kesehatan sesuai standar		4.127	68,55%
	Jumlah penderita TBC di kabupaten/kota		5.979	
Output	1	Jumlah dukungan logistik kesehatan yang tersedia		13.837
	2	Jumlah SDM kesehatan untuk pelayanan kesehatan sesuai standar		230
14	Persentase orang dengan resiko terinfeksi HIV mendapatkan pelayanan deteksi dini HIV sesuai standard			
Outcome	Jumlah orang dengan resiko terinfeksi HIV yang mendapatkan pelayanan deteksi dini HIV sesuai standar		6.595	80,99%
	Jumlah orang dengan resiko terinfeksi HIV di kabupaten/kota		7.950	
Output	1	Jumlah dukungan logistik kesehatan yang tersedia		19.785
	2	Jumlah SDM kesehatan untuk pelayanan kesehatan sesuai standar		553

3. Urusan Pekerjaan Umum dan Penataan Ruang

1	Rasio luas kawasan permukiman rawan banjir yang terlindungi oleh infrastruktur pengendalian banjir di WS Kewenangan Kab/Kota (%)		-	%
	Outcome	Luas kawasan permukiman rawan banjir yang terlindungi oleh infrastruktur pengendalian banjir di WS Kewenangan Kab/Kota (ha)	-	Ha
		Luas kawasan permukiman rawan banjir di WS Kewenangan Kab/Kota (ha)	-	Ha
	Output	1 Luas kawasan permukiman rawan banjir di WS kewenangan kabupaten/kota (ha)	-	Ha
		2 Panjang sungai di kawasan permukiman yang rawan banjir di WS kewenangan kabupaten/kota (m)	-	M
2	Rasio luas kawasan permukiman sepanjang pantai rawan abrasi, erosi, dan akresi yang terlindungi oleh infrastruktur pengaman pantai di WS Kewenangan Kab/Kota		-	%
	Outcome	Luas kawasan permukiman sepanjang pantai rawan abrasi yang terlindungi oleh infrastruktur pengaman pantai di WS Kewenangan Kabupaten/Kota	-	Ha
		Luas kawasan permukiman sepanjang pantai rawan abrasi di WS Kewenangan kabupaten/kota	-	Ha
	output	1 Luas kawasan permukiman sepanjang pantai yang rawan abrasi erosi dan akresi di WS kewenangan kabupaten/kota (HA)	-	Ha
		2 Panjang pantai di kawasan permukiman yg rawan abrasi, erosi, akresi di WS kewenangan kab/kota (ha)	-	Ha
		3 Rencana Tata Pengaturan air dan tata pengairan/rencana pengelolaan SD Air WS Kewenangan kabupaten/kota	-	Dokumen
		4 Rencana Teknis tata pengaturan air dan tata pengairan/rencana pengelolaan sumber daya air kewenangan kabupaten/kota	-	Dokumen
		5 Data prasarana dan sarana pengaman pantai dan sungai milik pemerintah kab/kota	-	
3	Rasio luas daerah irigasi kewenangan kabupaten/kota yang dilayani oleh jaringan irigasi		89,41	%
	Outcome	Luas irigasi kewenangan kabupaten/kota yang dilayani oleh jaringan irigasi yang dibangun (ha), ditingkatkan (ha), direhabilitasi (ha), dioperasikan dan pelihara (ha) di tahun eksisting	9.992	Ha

		luas daerah irigasi kewenangan kabupaten/kota	11,176	Ha
	Output	1 Persentase panjang jaringan irigasi primer kondisi baik	55,09	%
		2 Persentase panjang jaringan irigasi sekunder dalam kondisi baik	54,06	%
		3 Persentase panjang jaringan irigasi tersier dalam kondisi baik	-	-
4		Persentase jumlah rumah tangga yang mendapatkan akses terhadap air minum melalui SPAM jaringan perpipaan dan bukan jaringan perpipaan terlindungi terhadap rumah tangga di seluruh kabupaten/kota	75,57	%
	Outcome	Jumlah kumulatif masyarakat yang rumah tangga yang mendapatkan akses terhadap air minum melalui SPAM jaringan perpipaan dan bukan jaringan perpipaan terlindungi di dalam sebuah kabupaten/kota	67.633	RT
		Jumlah total proyeksi rumah tangga di seluruh kabupaten/kota tersebut.	89.945	RT
	Output	1 Penetapan dokumen RISPAM kabupaten/kota (Ada /Tidak)	ada	Dokumen
		2 Tersusun dan ditetapkannya JAKSTRADA Kab/Kota (Ada/Tidak)	ada	Dokumen
		3 Jumlah BUMD dan/atau UPTD Kab/Kota Penyelenggara SPAM (Ada/Tidak)	ada	Dokumen
		4 Jumlah izin yang diberikan kepada Badan Usaha untuk melakukan Penyelenggaraan SPAM	ada	1 Dokumen
		5 Jumlah kerjasama penyelenggaraan SPAM dengan Pemerintah Pusat dan Pemerintah Daerah lain.	0	Dokumen
5		Persentase jumlah rumah tangga yang Memperoleh layanan pengolahan air limbah domestik	84,97	%
	Outcome	Jumlah rumah yang memiliki akses pengolahan berupa cubluk + jumlah rumah yang lumpur tinjanya telah diolah di PLT + jumlah rumah yang memiliki sambungan rumah dan air limbahnya diolah di IPAL	71.190	Unit
		Jumlah rumah di Kabupaten	83.787	Unit
	Output	1 Jumlah rumah dengan akses unit pengolahan setempat untuk kegiatan pemenuhan pelayanan dasar menggunakan SPALD S	2.540	Unit
		2 Jumlah rumah dengan akses sambungan rumah untuk kegiatan pemenuhan pelayanan dasar menggunakan SPALD-T	0	Unit

		3	Jumlah rumah dengan akses unit pengolahan setempat dan data jumlah rumah dengan akses sambungan rumah untuk kegiatan pemenuhan pelayanan dasar menggunakan SPALD S dan SPALD T	2.540	Unit
		4	Jumlah rumah yang sudah menerima pelayanan jasa penyedotan lumpur tinja	0	Unit
		5	Jumlah rumah yang sudah menerima pelayanan jasa pengolahan lumpur tinja	0	Unit
		6	Jumlah rumah yang sudah menerima pelayanan jasa pengolahan air limbah domestik	2.540	Unit
		7	Kinerja penyediaan pelayanan SPALD S akses dasar	85,52	%
		8	Kinerja penyediaan pelayanan SPALD S akses aman	0	%
		9	Kinerja penyediaan pelayanan SPALD T akses aman	0	%
		10	Kinerja penyediaan unit pengolahan setempat	11,67	%
		11	Kinerja penyediaan sarana pengangkutan lumpur tinja	20	%
		12	Kinerja penyediaan prasarana pengolahan lumpur tinja	1,02	%
		13	Kinerja penyediaan sambungan rumah yang tersambung ke IPALD	3,03	%
		14	Kinerja penyediaan jasa penyedotan lumpur tinja	0	%
6	Rasio kepatuhan IMB kab/ kota			100	%
	Outcome		Jumlah pemanfaatan IMB yang sesuai peruntukannya	1.219	Dokumen
			Jumlah IMB yang berlaku	1.219	Dokumen
	Output	1	Rasio bangunan gedung (kecuali rumah tinggal tunggal dan rumah deret sederhana) yang laik fungsi	0	%
		2	Jumlah IMB yang diberikan oleh Pemerintah Kab/Kota dalam tahun 2022	79	Dokumen
		3	Penetapan Peraturan Daerah tentang Bangunan/Gedung (Ada/Tidak)	ada	Dokumen
		4	Penetapan Keputusan Bupati/Walikota tentang Tim Ahli Bangunan/Gedung (Ada/Tidak)	Tidak	Ketetapan
		5	Jumlah bangunan gedung yang ditetapkan oleh Bupati/Walikota untuk dilindungi dan dilestarikan	0	Unit
		6	Jumlah bangunan gedung yang ditetapkan oleh Bupati/Walikota untuk kepentingan strategis daerah provinsi	0	Unit

		7	Jumlah bangunan gedung negara milik Pemerintah Kab/Kota	-	Unit
		8	Jumlah bangunan gedung negara milik pemerintah kabupaten/kota yang dipelihara/dirawat	9	Unit
7	Tingkat Kemantapan Jalan kabupaten/kota			58,43	%
	Outcome	Jumlah panjang jalan dalam kondisi mantap		938.041	KM
		Jumlah total panjang jalan kabupaten/kota		1,605.291	KM
	Output	1	Panjang jalan berdasarkan yang ditetapkan Kepala Daerah dalam SK Jalan Kewenangan Kab/Kota	1,605.291	KM
		2	Panjang jalan yang dibangun	2.424	KM
		3	Panjang jembatan yang dibangun	-	M
		4	Panjang jalan yang ditingkatkan (struktur/fungsi)	21.850	KM
		5	Panjang jembatan yang diganti/dilebarkan	671	M
		6	Panjang jalan yang direkonstruksi/direhabilitasi	7.964	KM
		7	Panjang jembatan yang direhabilitasi	0	M
		8	Panjang jalan yang dipelihara	0	M
		9	Panjang jembatan yang dipelihara	0	M
8	Rasio tenaga operator/teknisi/analisis yang memiliki sertifikat kompetensi			0,20	%
	Outcome	Jumlah tenaga kerja konstruksi yang terlatih di wilayah kab/kota yang dibuktikan dengan sertifikat pelatihan operator dan teknis/analisis		98	Org
		Jumlah kebutuhan tenaga operator dan teknis/analisis di wilayah Kabupaten/Kota		500	Org
	Output	1	Jumlah Pelatihan Tenaga Ahli Konstruksi di wilayah kabupaten/kota	1	Dokumen
		2	Jumlah tenaga kerja konstruksi yang terlatih di wilayah kabupaten/kota	98	Org
		3	Jumlah tenaga kerja konstruksi terlatih yang tersertifikasi ahli di wilayah kabupaten/kota	98	Org
		4	Terselenggaranya Sistem Informasi Pembina Jasa Konstruksi Cakupan kabupaten/kota yang aktif dengan data termutakhir	0	Dokumen
		5	Tersedianya data dan informasi potensi pasar jasa konstruksi di wilayah kabupaten/kota untuk tahun berjalan yang bersumber dari APBD Kab/Kota	0	Dokumen

	6	Tersedianya data dan informasi potensi pasar jasa konstruksi di wilayah kabupaten/kota untuk tahun berjalan yang bersumber dari APBN	0	Dokumen
	7	Tersedianya data dan informasi potensi pasar jasa konstruksi di wilayah kabupaten/kota untuk tahun berjalan yang bersumber dari pendanaan lainnya	0	Dokumen
	8	Tersedianya data dan informasi paket pekerjaan jasa konstruksi sesuai kewenangannya yang sudah dan sedang dilaksanakan oleh badan usaha jasa konstruksi yang termutakhir secara berkala	0	Dokumen
	9	Tersedianya data dan profil OPD sub-urusan jasa konstruksi kabupaten/kota	0	Dokumen
	10	Tersedianya data dan informasi pelatihan tenaga operator dan teknisi/analisis konstruksi di wilayah kabuapten/kota yang dilaksanakan sendiri atau melalui kerjasama dengan Lembaga Pendidikan dan Pelatihan Kerja (LPPK) yang diregistrasi oleh menteri yang membidangi jasa konstruksi, asosiasi profesi, perguruan tinggi dan instansi pemerintah lainnya.	0	Dokumen
	11	Tersedianya data dan informasi tenaga kerja konstruksi yang terlatih di wilayah kabupaten/kota yang dibuktikan dengan sertifikat pelatihan operator dan teknisi/analisis	130	Dokumen
	12	Tersedianya data dan informasi tenaga kerja konstruksi terlatih yang tersertifikasi operator/teknisi/analisis di wilayah kab/kota	130	Dokumen
	13	Tersedianya data dan informasi badan usaha yang mendapatkan pembinaan di wilayah kabupaten/kota	0	Dokumen
	14	Tersedianya data dan informasi pemenuhan komitmen permohonan IUJK badan usaha dan TDUP yang disetujui	74	Dokumen
	15	Tersedianya data dan informasi hasil pengawasan ketidaksesuaian jenis, sifat, klasifikasi, layanan usaha, bentuk dan/atau kualifikasi usaha dengan kegiatan usaha jasa konstruksi yang menjadi kewenangan pengawasannya	0	Dokumen
	16	Tersedianya data dan informasi kecelakaan konstruksi pada proyek yang menjadi kewenangan pengawasannya	0	Dokumen
	17	Tersedianya data dan informasi hasil pengawasan ketidaksesuaian jenis, sifat, klasifikasi, layanan usaha, bentuk dan/atau kualifikasi usaha dengan segmentasi pasar jasa konstruksi yang menjadi kewenangan pengawasannya	0	Dokumen

		18	Jumlah badan usaha yang memiliki IUJKN di wilayah kab/kota	0	Unit
		19	Jumlah usaha perseorangan yang memiliki TDUP di wilayah kabupaten/kota	0	Unit
		20	Jumlah badan usaha yang memiliki IUJKN yang terlibat dalam proyek di wilayah Kab/Kota	0	Unit
		21	Jumlah badan usaha yang mendapatkan pembinaan di wilayah Kab/Kota	0	Unit
		22	Jumlah pemenuhan komitmen permohonan IUJK badan usaha dan TDUP yang disetujui	75	Dokumen
		23	Jumlah pengawasan terkait ketidaksesuaian jenis, sifat, klasifikasi, layanan usaha, bentuk dan/atau kualifikasi usaha dengan kegiatan usaha jasa konstruksi yang menjadi kewenangan pengawasannya	0	Dokumen
9			Rasio proyek yang menjadi kewenangan pengawasannya tanpa kecelakaan konstruksi	0	%
	Outcome		Jumlah proyek yang menjadi kewenangan pengawasannya yang terjadi kecelakaan konstruksi	0	Paket
			Jumlah total proyek yang menjadi kewenangan pengawasannya	70	Paket
	Output	24	Jumlah kecelakaan konstruksi pada proyek yang menjadi kewenangan pengawasannya	0	Tidak Ada Kejadian
		25	Jumlah pengawasan terkait ketidaksesuaian jenis, sifat, klasifikasi, layanan usaha, bentuk dan/atau kualifikasi usaha dengan segmentasi pasar jasa konstruksi yang menjadi kewenangan pengawasannya	0	Kegiatan

4. Urusan Perumahan Rakyat

1	Penyediaan dan rehabilitasi rumah layak huni bagi korban Bencana kabupaten/kota		0	%	
	Outcome	Jumlah unit rumah korban bencana yang ditangani pada tahun 2020	0	Unit	
		Jumlah total rencana unit rumah korban bencana yang akan ditangani pada tahun n	0	Unit	
	Output	1	Jumlah rumah yang berada pada kawasan rawan bencana dan rencana penanganannya	0	Unit
		2	Jumlah rumah yang terkena bencana alam	0	Unit
		3	Jumlah RT, KK dan Jiwa korban yang rumahnya terkena bencana alam	0	RT/KK/Jw
		4	Jumlah unit rumah korban bencana yang direhabilitasi sesuai dengan rencana aksi	0	Unit
		5	Jumlah unit rumah korban bencana yang dibangun kembali sesuai dengan rencana aksi	0	Unit
		6	Jumlah unit rumah korban bencana yang dibangun baru/relokasi sesuai dengan rencana aksi	0	Unit
		7	Jumlah unit dan lokasi rumah sewa yang akan menjadi tempat tinggal sementara korban bencana	0	Unit
8		Jumlah RT, KK dan Jiwa korban bencana yang terfasilitasi	0	RT/KK/Jw	
9		Jumlah, luasan dan lokasi pencadangan lahan	0	Ha	
2	Fasilitasi penyediaan rumah layak huni bagi masyarakat terdampak relokasi program Pemerintah kabupaten/kota		0	%	
	Outcome	Rumah Tangga Penerima Fasilitasi Penggantian Hak Atas Penguasaan Tanah dan/atau Bangunan + Rumah Tangga Penerima Subsidi Uang Sewa + Rumah Tangga Penerima Penyediaan Rumah Layak Huni	0	RT	
		Jumlah total rumah tangga terkena relokasi program Pemerintah Daerah yang memenuhi kriteria penerima pelayanan	0	RT	
	Output	1	Jumlah rumah tangga penerima layanan yang telah mendapatkan fasilitasi ganti kerugian aset property berdasarkan rencana pemenuhan SPM	0	RT

		2	Jumlah rumah tangga penerima kegiatan layanan yang belum mendapatkan fasilitas penggantian hak atas tanah dan/atau bangunan berdasarkan rencana pemenuhan SPM	0	RT	
		3	Jumlah rumah tangga penerima kegiatan layanan subsidi uang sewa berdasarkan rencana pemenuhan SPM	0	RT	
		4	Jumlah rumah tangga penerima kegiatan layanan yang telah mendapatkan penyediaan rumah layak huni berdasarkan rencana pemenuhan SPM	713	RT	
		5	Jumlah rumah tangga penerima layanan yang belum mendapatkan penyediaan rumah layak huni berdasarkan rencana pemenuhan SPM	7.359	RT	
		6	Jumlah total luasan (Ha) pengadaan tanah	0	Ha	
3	Persentase kawasan permukiman kumuh dibawah 10 ha di kabupaten/kota yang ditangani			3,33	%	
	Outcome	Luas kawasan permukiman kumuh dibawah 10 ha yang ditangani (ha)			4,61	Ha
		Luas kawasan permukiman kumuh dibawah 10 ha			138,60	Ha
	Output	1	Jumlah luasan (Ha) kawasan permukiman kumuh < 10 Ha	138,60	Ha	
		2	Jumlah unit peningkatan kualitas RTLH	713	Unit	
		3	Jumlah luasan (ha) penanganan infrastruktur kawasan kumuh	2,56	Ha	
4	Berkurangnya jumlah unit RTLH (Rumah Tidak Layak Huni)			30,96	%	
	Outcome	Jumlah unit rumah tidak layak huni			25.938	Unit
		Jumlah total unit rumah kabupaten/kota			83.787	Unit
	Output	1	Jumlah rumah di kab/kota	83.787	Unit	
		2	Jumlah unit PK RTLH	713	Unit	
		3	Jumlah rumah tidak layak huni	25.938	Unit	
		4	Jumlah rumah yang tidak dihuni	0	Unit	
		5	Rasio rumah dan KK	93,62	%	
		6	Jumlah rumah pembangunan baru	0	Unit	
5	Jumlah perumahan yang sudah dilengkapi PSU (Prasarana, Sarana dan Utilitas Umum)			58,89	%	

	Outcome	Jumlah unit rumah yang sedang dibangun terfasilitasi PSU		49.340	Unit
		Jumlah unit rumah kab/kota		83.787	Unit
	Output	1	Jumlah perumahan yang terfasilitasi PSU	10	Lingkungan
		2	Jumlah unit rumah yang sudah difasilitasi air minum	63.224	Unit
		3	Jumlah unit rumah yang terfasilitasi jalan lingkungan	3.700	Unit
		4	Jumlah unit rumah yang terfasilitasi akses sanitasi (on site / off site)	2.540	Unit
		5	Jumlah perumahan yang terfasilitasi RTNH	-	Lingkungan
		6	Jumlah unit rumah yang terfasilitasi akses PJU	1000	Unit
		7	Jumlah pengembang yang tersertifikasi	-	Pengembang
		8	Jumlah pengembang yang terregistrasi	-	Pengembang
		9	Jumlah pengembang yang mendapat penyuluhan atau pelatihan	-	Pengembang

5. Urusan Trantibumlinmas

1	Persentase gangguan Trantibum yang dapat diselesaikan			
	Outcome	Jumlah pengaduan yang ditangani	7	100%
		Jumlah pengaduan pelanggaran yang masuk	7	
Output	1	Jumlah pelanggaran dan pengaduan trantibum lintas Kab/Kota yang ditangani		-
	2	Jumlah Satlinmas yang terlatih dan dikukuhkan		844 orang
	3	Jumlah Perda dan Perkada yang ditegakkan		9

				Perda/Perkada
		4	Jumlah Polisi Pamong Praja yang memiliki kualitas sebagai PPNS	2 Orang
		5	Jumlah SOP dalam penegakan Perda dan Perkada serta penanganan gangguan Trantibum	13 SOP
		6	Jumlah sarana prasarana minimal yang dipenuhi	3 Kendaraan Dinas Roda 4 5 Kendaraan Dinas Roda 2 94 Set Pakaian Anti Huru-Hara
2	Persentase Perda dan Perkada yang ditegakkan			
	Outcome	Jumlah Perda/Perkada yang memuat sanksi yang ditegakkan		9
		Jumlah keseluruhan Perda dan Perkada yang memuat sanksi		9
				100%
3	Jumlah warga negara yang memperoleh layanan informasi rawan bencana			
	Outcome	Jumlah warga negara yang memperoleh layanan informasi rawan bencana		±500 Jiwa
				100%
	Output	1	Persentase penyelesaian dokumen KRB sampai dengan dinyatakan sah/legal	1
		2	Persentase jumlah penduduk di kawasan rawan bencana yang memperoleh informasi rawan bencana sesuai jenis ancaman bencana	100%
4	Jumlah warga negara yang memperoleh layanan pencegahan dan kesiapsiagaan terhadap bencana			
	Outcome	Jumlah warga negara yang memperoleh layanan pencegahan dan kesiapsiagaan terhadap bencana		300
				100%

	Output	1	Persentase penyelesaian dokumen RPB sampai dinyatakan sah/legal		100%
		2	Persentase penyelesaian dokumen Renkon sampai dinyatakan sah/legal		100%
		3	Persentase jumlah aparatur dan warga negara yang ikut pelatihan		100%
		4	Persentase warga negara yang ikut pelatihan		100%
		5	Persentase warga negara yang mendapat layanan pusdalops penanggulangan bencana dan sarana prasarana penanggulangan bencana		100%
		6	Persentase warga negara yang mendapat peralatan perlindungan		100%
5	Jumlah warga negara yang memperoleh layanan penyelamatan dan evakuasi korban bencana				
	Outcome	Jumlah warga negara yang memperoleh layanan penyelamatan dan evakuasi korban bencana		62 KK	100%
	Output	1	Persentase kecepatan respon kurang dari 24 jam untuk setiap status KLB		100%
		2	Persentase kecepatan respon kurang dari 24 jam untuk setiap status darurat bencana		141 Kejadian bencana 100%
		3	Persentase jumlah petugas yang aktif dalam penanganan darurat bencana		130 orang 100%
		4	Persentase jumlah korban berhasil dicari, ditolong dan dievakuasi terhadap kejadian bencana		100 KK 100%
6	Persentase pelayanan penyelamatan dan evakuasi korban kebakaran				
	Outcome	Jumlah layanan pemadaman, penyelamatan dan evakuasi korban dan terdampak kebakaran di kabupaten/kota dalam tingkat waktu tanggap oleh Dinas Pemadam Kebakaran dan Penyelamatan/Perangkat Daerah ditambah jumlah layanan pemadaman di kabupaten/kota dalam tingkat waktu tanggap oleh relawan kebakaran yang dibentuk dan/atau di bawah pembinaan Dinas Pemadam Kebakaran dan		38 Layanan	100%

		Penyelamatan/Perangkat Daerah	
		Jumlah kejadian kebakaran di kabupaten/kota	28 Kejadian
Output	1	Jumlah dan jenis layanan penyelamatan dan evakuasi pada kondisi membahayakan manusia (operasi darurat non kebakaran) oleh Dinas Pemadam Kebakaran dan Penyelamatan di kabupaten/kota	36 Layanan
	2	Tersedianya pos sektor damkar yang dilengkapi sarana prasarana damkar, saranaprasarana penyelamatan di kantor kecamatan	4 Pos
	3	Tersedianya aparaturnya selama 24 (jam) yang dilaksanakan secara bergantian (shift) di kantor kecamatan	4 Kecamatan 82 orang
	4	Pos Damkar yang dilengkapi dengan sarana/prasarana damkar, sarana prasarana penyelamatan dan evakuasi di setiap kelurahan/desa	4 Desa/Kelurahan
	5	Jumlah dan jenis sarana prasarana pemadaman, penyelamatan dan evakuasi	- Mobil 5 Unit - Baju Tahan Panas 10 Pasang - Sepatu Tahan Panas 11 Buah - Topeng (masker) Gas - Masker Asap 15 Buah

				<ul style="list-style-type: none"> - Helmed 20 Buah - Nozzle Pemadam Kebakara n uk. 1,5" 9 Buah - Selang Penyiram Pemadam Kebakara n Rubber Uk. 1,5" x 20 m 12 Gulung - Selang Penyiram Pemadam Kebakara n Rubber Uk. 1,5" x 30 m 12 Gulung - Y Connectio n/Pembagi Air 4 Buah - Senter
--	--	--	--	---

				Kepala 30 Buah Resevoir 1 Pos
		6	Jumlah aparatur pemadam kebakaran yang memenuhi Standar Kualifikasi Pemadam Sebagaimana dimaksud Peraturan Menteri Dalam Negeri Nomor 16 Tahun 2009 tentang Standar Kualifikasi Aparatur Pemadam Kebakaran	Tidak Ada
		7	Jumlah relawan kebakaran di bawah binaan Dinas Pemadam Kebakaran dan Penyelamatan atau perangkat daerah yang menyelenggarakan sub urusan kebakaran	Tidak Ada
		8	Jumlah peningkatan kapasitas aparatur pemadam kebakaran	Tidak Ada
7	Waktu tanggap (response time) penanganan kebakaran			
	Outcome		Rata-rata waktu tanggap, dihitung dari pelaporan, penyiapan tim dan peralatan, jarak tempuh dan kesiapan pemadaman kebakaran	15 Menit 60,53%

6. Urusan Sosial

	Persentase (%) penyandang disabilitas terlantar, anak terlantar, lanjut usia terlantar dan gelandangan pengemis yang terpenuhi kebutuhan dasarnya diluar panti			
	Outcome		Jumlah penyandang disabilitas terlantar, anak terlantar, lanjut usia terlantar dan gelandangan pengemis yang terpenuhi kebutuhan dasarnya diluar panti	5.543
			Populasi Penyandang disabilitas terlantar, anak terlantar, lanjut usia terlantar dan gelandangan pengemis	7.700
				71,98%
	Output	1	Jumlah layanan data dan pengaduan yang dimiliki	1

	2	Jumlah data penyandang disabilitas terlantar, anak terlantar, lanjut usia terlantar dan gelandangan pengemis yang untuk masuk dalam data terpadu FM dan OTM	7.700
	3	Jumlah Tim Reaksi cepat yang dibentuk	-
	4	Jumlah penyandang disabilitas terlantar, anak terlantar, lanjut usia terlantar dan gelandangan pengemis yang dijangkau	5.543
	5	Jumlah kendaraan roda empat yang akses khusus layanan kedaruratan yang dimiliki	1
	6	Jumlah penyandang disabilitas terlantar, anak terlantar, lanjut usia terlantar dan gelandangan pengemis yang menerima paket permakanan sesuai standar gizi	466
	7	Jumlah rumah singgah / shelter / tempat tinggal sementara yang dimiliki sesuai standar	-
	8	Jumlah penyandang disabilitas terlantar, anak terlantar, lanjut usia terlantar dan gelandangan pengemis yang menerima paket sandang	466
	9	Jumlah penyandang disabilitas terlantar, anak terlantar, lanjut usia terlantar dan gelandangan pengemis yang memanfaatkan alat bantu	80
	10	Jumlah alat bantu yang tersedia di rumah singgah / shelter	-
	11	Jumlah paket perbekalan kesehatan yang tersedia	-
	12	Jumlah penyandang disabilitas terlantar, anak terlantar, lanjut usia terlantar dan gelandangan pengemis yang memanfaatkan paket perbekalan kesehatan	-
	13	Jumlah tenaga kesehatan yang disediakan di rumah singgah	16
	14	Jumlah pekerja sosial professional dan / atau TKS dan / atau relawan sosial yang disediakan	-
	15	Jumlah penyandang disabilitas terlantar, anak terlantar, lanjut usia terlantar dan gelandangan pengemis yang mendapatkan bimbingan fisik mental dan sosial sesuai standar di keluarga, masyarakat, dinas sosial, rumah singgah / shelter dan / atau pusat kesejahteraan sosial	-
	16	Jumlah bimbingan sosial yang dilaksanakan kepada keluarga dan masyarakat	100
	17	Jumlah penyandang disabilitas terlantar, anak terlantar, lanjut usia terlantar dan gelandangan pengemis yang difasilitasi untuk mendapatkan dokumen kependudukan	32
	18	Jumlah penyandang disabilitas terlantar, anak terlantar, lanjut usia terlantar dan gelandangan pengemis yang mendapatkan akses layanan pendidikan dan kesehatan dasar	102
	19	Jumlah penyandang disabilitas terlantar, lanjut usia terlantar dan gepeng yang mendapatkan layanan	8

			penelusuran keluarga	
		20	Jumlah penyandang disabilitas terlantar, anak terlantar, lanjut usia terlantar dan gepeng yang direunifikasi dengan keluarga	-
		21	Jumlah penyandang disabilitas terlantar, anak terlantar, lanjut usia terlantar dan gepeng yang dirujuk	-
2	Persentase korban bencana alam dan sosial yang terpenuhi kebutuhan dasarnya pada saat dan setelah tanggap darurat bencana daerah kabupaten/kota			
	outcome	Jumlah korban bencana alam dan sosial yang terpenuhi kebutuhan dasarnya dalam satu tahun anggaran		1.056 Jiwa
		Populasi korban bencana alam dan sosial di daerah kabupaten/kota yang membutuhkan perlindungan dan jaminan sosial pada saat dan setelah tanggap darurat bencana daerah kabupaten/kota		1.056 Jiwa
				100%
		1	Jumlah korban bencana yang mendapat makanan	1.056 Jiwa
		2	Jumlah korban bencana yang menerima paket sandang	147 KK
		3	Jumlah tempat penampungan pengungsi yang dimiliki	1
		4	Jumlah paket pemakaman khusus bagi kelompok rentan	10
		5	Jumlah korban bencana yang menerima pelayanan dukungan psikososial	5
		6	Jumlah pekerja sosial profesional /tenaga kesejahteraan sosial dan/ relawan sosial yang tersedia	37 orang

7. Urusan Ketenagakerjaan

1	Persentase kegiatan yang dilaksanakan yang mengacu ke rencana tenaga kerja			
	Outcome	Jumlah kegiatan keseluruhan yang dilaksanakan yang mengacu ke RTKD		-
		Jumlah kegiatan keseluruhan yang dilaksanakan di kabupaten/kota		-
				(RTKD Kabupaten Dairi sampai saat ini)

					belum disusun karena keterbatasan anggaran)
Output	1	Dokumen perencanaan tenaga kerja kabupaten/kota.			RTKD belum ada
	2	Persentase akurasi proyeksi indikator dalam rencana tenaga kerja.			-
	3	Jumlah perusahaan yang menyusun rencana tenaga kerja di kabupaten/kota.			1 perusahaan
2	Persentase tenaga kerja bersertifikat kompetensi				
Outcome	Jumlah tenaga kerja yang memiliki sertifikat kompetensi			96 orang	0,057%
	Jumlah tenaga kerja keseluruhan			166.805 orang	
Output	1	Persentase penerapan program PBK dengan kualifikasi KKNI/okupasi	Jumlah penerapan program PBK kualifikasi KKNI atau okupasi pada tahun n	4	100 %
			Keseluruhan program pelatihan baik kualifikasi kompetensi	4	

			maupun klaster pada tahun n		
	2	Persentase instruktur bersertifikat kompetensi	Jumlah instruktur bersertifikat kompetensi pada tahun n	0 orang	0%
			Jumlah instruktur seluruhnya pada tahun n	1 orang	
	3	Rasio jumlah instruktur terhadap peserta pelatihan	Jumlah instruktur pada tahun n	1 orang	1,04%
			Jumlah peserta pelatihan pada tahun n	96 orang	
	4	Persentase penganggur yang dilatih	Jumlah peserta pelatihan pada tahun n	96 orang	6,46%
			Jumlah penganggur pada tahun n	1.486 orang	
	5	Persentase lulusan bersertifikat kompetensi	Jumlah lulusan pelatihan bersertifikat kompetensi pada tahun n	23 orang	23,96%
			Jumlah lulusan bersertifikat pelatihan pada	96 orang	

				tahun n		
		6	Persentase penyerapan lulusan	Jumlah lulusan yang bekerja pada tahun n	35 orang	23,96%
				Jumlah lulusan pada tahun n	96 orang	
		7	Persentase LPK yang terakreditasi	Jumlah LPK yang terakreditasi pada tahun n	Belum ada LPK yang terakreditasi	0%
				Jumlah seluruh LPK pada tahun n	5 (lima)	
		8	Jumlah calon pekerja migran Indonesia/ calon tenaga kerja indonesia (CPMI/CTKI) yang diberikan pelatihan			Tidak ada
		9	Jumlah pelatihan Calon Pekerja Migran Indonesia/Calon Tenaga Kerja Indonesia (CPMI/CTKI)			Tidak ada
3	Tingkat Produktivitas Tenaga Kerja					
	Outcome	PDRB tahun berjalan (atas dasar harga konstan)			Rp.-	Rp. -
		Jumlah tenaga kerja			166.805 Orang	
	Output	1	Persentase perusahaan yang menerapkan program peningkatan produktivitas	Jumlah perusahaan yang menerapkan program peningkatan produktivitas pada tahun n	90 Perusahaan	65,21%

				Jumlah perusahaan pada tahun n	138 Perusahaan	
		2	Data tingkat produktivitas total	Jumlah lembaga pemerintah, swasta, dan pendidikan yang menjadi jejaring peningkatan produktivitas pada tahun n	Tidak ada	-
				Jumlah lembaga pemerintah, swasta, dan pendidikan di provinsi pada tahun n	-	
4	Persentase perusahaan yang menerapkan tata Kelola kerja yang layak (PP/PKB, LKS Bipartit, Struktur Skala Upah, dan terdaftar peserta BPJS Ketenagakerjaan)					
	Outcome	Jumlah perusahaan yang menerapkan tata kelola kerja yang layak			1 Perusahaan	0,72%
		Jumlah perusahaan			138 Perusahaan	

Output	1	Persentase perusahaan yang telah memiliki Peraturan Perusahaan (PP)	Jumlah perusahaan yang telah memiliki PP pada tahun n	4 Perusahaan	25%
			Jumlah perusahaan yang memiliki tenaga kerja 10 orang atau lebih	16 Perusahaan	
	2	Persentase perusahaan yang telah memiliki PKB	Jumlah perusahaan yang telah memiliki PKB pada tahun n	Tidak ada	0%
			Jumlah perusahaan yang memiliki serikat pekerja/serikat buruh	2 Perusahaan	
	3	Rekapitulasi tahunan jumlah anggota Serikat pekerja/serikat buruh di perusahaan pada tahun n			729 orang
	4	Persentase perusahaan yang sudah Menyusun struktur skala upah	Jumlah perusahaan yang sudah menyusun	6 Perusahaan	150%

			struktur dan skala upah		
			Jumlah perusahaan yang telah mengatur syarat kerja (dalam PP atau PKB)	4 Perusahaan	
	5	Persentase perusahaan yang telah terdaftar sebagai peserta BPJS Ketenagakerjaan	Jumlah perusahaan yang sudah terdaftar sebagai peserta BPJS Ketenagakerjaan	106 Perusahaan	15,09%
			Jumlah perusahaan berdasarkan perusahaan wajib lapor	16 Perusahaan	
	6	Persentase perusahaan yang telah membentuk LKS Bipartit	Jumlah perusahaan yang sudah membentuk LKS Bipartit	Belum ada/ Tidak ada	0%
			Jumlah		

			perusahaan berdasarkan perusahaan wajib lapor	16 Perusahaan	
	7	Persentase jumlah perusahaan yang berselisih	Jumlah perusahaan yang berselisih	Tidak ada	0%
			Jumlah perusahaan pada tahun n	138 Perusahaan	
	8	Jumlah mogok kerja			Tidak ada
	9	Jumlah penutupan perusahaan			Tidak ada
	10	Jumlah perselisihan kepentingan			Tidak ada
	11	Jumlah perselisihan hak			Tidak ada
	12	Jumlah perselisihan antar SP/SB di perusahaan			Tidak ada
	13	Jumlah perselisihan PHK			Tidak ada
	14	Jumlah pekerja/buruh yang ter-PHK			Tidak ada
	15	Jumlah perselisihan yang diselesaikan melalui perundingan bipartit			Tidak ada
	16	Lembaga Kerja Sama (LKS) Tripartit yang diberdayakan			Tidak ada
	17	Upah Minimum yang ditetapkan sesuai dengan peraturan perundangan			Rp. 2.522.609,94
	18	Persentase perselisihan hubungan industrial yang diselesaikan melalui Perjanjian Bersama oleh Mediator Hubungan Internasional			Tidak ada
5	Persentase Tenaga kerja yang ditempatkan (dalam dan luar negeri) melalui mekanisme layanan Antar Kerja dalam wilayah kabupaten/kota				
	Outcome	Jumlah pencaker (pencari kerja) yang ditempatkan		27 orang	6,68%

		Jumlah pencaker yang terdaftar	404 orang
Output	1	Jumlah lowongan kerja yang tersedia di wilayah kabupaten/kota	Tidak ada
	2	Jumlah pencari kerja yang terdaftar di kab/kota	404 orang
	3	Jumlah Bursa Kerja Khusus (BKK) wilayah kab/kota	1
	4	Jumlah Tenaga Kerja Khusus terdaftar dalam satu kabupaten/kota	Tidak ada
	5	Jumlah Pejabat Fungsional Pengantar Kerja	1 Orang
	6	Jumlah Lembaga Penempatan Tenaga Kerja Swasta (LPTKS) antar kerja lokal dalam satu wilayah kab/kota	Tidak ada
	7	Jumlah perjanjian kerja yang disahkan oleh dinas bidang ketenagakerjaan Kab/Kota.	1 Perjanjian
	8	Jumlah penempatan tenaga kerja melalui Informasi Pasar Kerja (IPK) Online (SISNAKER)	Tidak ada
	9	Jumlah Calon Pekerja Migran Indonesia (CPMI)/Calon Tenaga Kerja Indonesia (CTKI) yang mendapatkan sosialisasi	Tidak ada
	10	Jumlah Calon Pekerja Migran Indonesia (CPMI)/Calon Tenaga Kerja Indonesia (CTKI) yang terdata	957 orang
	11	Jumlah Calon Pekerja Migran Indonesia (CPMI)/Calon Tenaga Kerja Indonesia (CTKI) yang mendapatkan fasilitasi keputungan	Tidak ada
	12	Jumlah Calon Pekerja Migran Indonesia (CPMI)/Calon Tenaga Kerja Indonesia (CTKI) yang mendapatkan pendidikan dan pelatihan kerja	Tidak ada
	13	Data pemberdayaan Pekerja Migran Indonesia (PMI)/Tenaga Kerja Indonesia (TKI) purna dan keluarganya	Tidak ada
	14	Jumlah Layanan Terpadu Satu Atap (LTSA) yang dibentuk	Tidak ada

8. Urusan Pemberdayaan Perempuan dan Perlindungan Anak

1	Persentase ARG pada belanja langsung APBD				
	Outcome	Jumlah ARG pada Belanja langsung APBD		11.361.154.159	100%
		Jumlah seluruh belanja langsung APBD		11.361.154.159	
	Output	1	Jumlah lembaga pemerintah tingkat daerah kabupaten/kota yang telah dilatih PUG		29 Lembaga (24 OPD dan 5 Kecamatan)
		2	Jumlah program PUG ada perangkat daerah yang sudah dievaluasi melalui analisis gender di tingkat kabupaten/Kota		10
2	Persentase anak korban kekerasan yang ditangani instansi terkait kabupaten				
	Outcome	Jumlah anak (penduduk usia kurang dari 18 tahun) korban kekerasan yang ditangani instansi tingkat kabupaten/kota yang didampingi		26 orang	0,023%
		Jumlah anak (Penduduk usia kurang dari 18 tahun)		113.336 orang	
	Output	1	Jumlah media massa (cetak Elektronik) yang bekerja sama dengan pemkab/kota (dinas PPPA) untuk melakukan KIE Pencegahan kekerasan terhadap anak		Tidak Ada
		2	Jumlah Lembaga layanan anak yang telah memiliki standar pelayanan minimal		Tidak Ada
		3	Persentase Korban Kekerasan anak terlayani	Jumlah korban kekerasan anak yang terlayani	26 Orang
	Jumlah korban kekerasan anak			26 Orang	

			di tingkat kabupaten		
	4	Jumlah lembaga layanan anak yang mendapat pelatihan			Belum Ada (Karena tidak ditampung di APBD Kab. Dairi)
	5	Jumlah lembaga layanan anak yang mendapatkan bantuan keuangan/fasilitas oleh pemkab/kota (APBD kab/kota)			Belum Ada (Karena tidak ditampung di APBD Kab. Dairi)
3	Rasio Kekerasan terhadap perempuan, termasuk TPPO (per 100.000 penduduk perempuan)				
	Outcome	Jumlah perempuan yang mengalami kekerasan		30 orang	0,029%
		Jumlah Penduduk perempuan di kabupaten		154.136 orang	
	Output	1	Jumlah Organisasi kemasyarakatan yang bergerak dalam bidang perempuan tingkat kabupaten/kota yang mendapatkan pelatihan		2 Organisasi
		2	Jumlah kader perempuan tingkat kabupaten/kota yang sudah dilatih		Tidak ada
		3	Jumlah lembaga layanan pemberdayaan perempuan yang mendapat pelatihan		Tidak ada
		4	Jumlah Lembaga layanan pemberdayaan perempuan yang mendapatkan bantuan keuangan oleh pemerintah kabupaten / kota		1 Organisasi
		5	Jumlah Kebijakan/Program Pencegahan Kekerasan terhadap Perempuan termasuk TPPO pada Perangkat Daerah yang dievaluasi		1 kebijakan, 2 program

	6	Jumlah Lembaga Penyediaan Layanan melindungi hak perempuan yang telah terstandardisasi	1 Lembaga
	7	Persentase korban kekerasan perempuan yang terlayani	100%

9. Urusan Pangan

1	Persentase ketersediaan pangan (Tersedianya cadangan beras/ jagung sesuai kebutuhan)			
	Outcome	Jumlah cadangan pangan	139.336 ton	
		Jumlah kebutuhan pangan	38.030,38 ton	
			0,37%	
	Output	1	Tersedianya infrastruktur pergudangan dan sarana pendukung lainnya untuk penyimpanan cadangan pangan	Ada
		2	Tersalurkannya pangan pokok dan pangan lainnya	Ada
		3	Tersedianya regulasi harga minimum daerah untuk pangan lokal	Tidak
		4	Terlaksananya kegiatan pemberdayaan masyarakat dalam rangka pemenuhan konsumsi pangan yang beragam dan bergizi seimbang	Ada
		5	Tersedianya peta ketahanan dan kerentanan pangan	Ada
		6	Tertanganinya kerawanan pangan	Ada
7		Tersalurkannya cadangan pangan pada daerah rentan rawan pangan	Tidak	
8		Terlaksananya pengawasan keamanan pangan segar	Tidak	

10. Urusan Pertanahan

1.	Persentase pemanfaatan tanah yang sesuai dengan peruntukkan tanahnya diatas izin lokasi dibandingkan dengan luas izin lokasi yang diterbitkan	100	%
----	---	-----	---

	Outcome	Luas tanah sesuai peruntukan ijin lokasi		35,55	Ha
		Seluruh luas tanah yang diberikan ijin lokasi		35,55	Ha
	Output	1	SK Izin Lokasi Yang Diterbitkan Oleh Bupati/Wali kota	23	Rekomendasi
2	<i>Persentase penetapan tanah untuk pembangunan fasilitas umum</i>			100	%
	Outcome	Jumlah penetapan tanah untuk pembangunan fasilitas umum		26	Ruas/Lokasi
		Jumlah kebutuhan tanah untuk pembangunan fasilitas umum		26	Ruas/Lokasi
	Output	1	SK Bupati/Wali kota tentang Penetapan Tanah Obyek <i>Landreform</i> yang bersumber dari Tanah Kelebihan Maksimum/Absentee dan Daftar Subyek	-	Ketetapan
3.	Tersedianya lokasi pembangunan dalam rangka penanaman modal.				
	Outcome	Luas tanah yang telah dimanfaatkan sesuai dengan peruntukannya di atas izin lokasi		35,55	Ha
		Luas izin lokasi yang diterbitkan		35,55	Ha
	Output	1	SK Bupati/Wali kota tentang Penetapan Besarnya Ganti Rugi Kepada Bekas Pemilik Tanah Kelebihan Maksimum/Absentee.	-	Ketetapan
4.	Tersedianya Tanah Obyek Landreform (TOL) yang siap didistribusikan yang berasal dari Tanah Kelebihan Maksimum dan Tanah Absentee Tersedianya tanah untuk masyarakat.			-	Ha
	Outcome	Jumlah penerima tanah obyek landreform dengan luasan yang diterima lebih besar sama dengan 0.5 ha;		-	Obyek
		Jumlah penerima tanah obyek landreform		-	Obyek
	Output	1	Dokumen Izin membuka tanah	-	Dokumen
5.	Penanganan sengketa tanah garapan yang dilakukan melalui mediasi			100	%
	Outcome	Jumlah sengketa tanah garapan yang ditangani		3	Dokumen
		Jumlah pengaduan sengketa tanah garapan		3	Dokumen
	Output	1	Dokumen Perencanaan Penggunaan Tanah Kabupaten/Kota	-	Dokumen

11. Urusan Lingkungan Hidup

Indeks Kualitas Lingkungan Hidup (IKLH) Kab./Kota			
Outcome	IKLH Kabupaten = (IKA 30%) + (IKD 30%) + (ITL 40%) IKA = Indeks Kualitas Air IKU = Indeks Kualitas Udara ITL = Indeks Kualitas Tutupan Lahan	IKLH Kab. Dairi = (0.376 x 30%) + (0,405 x 30%) + (0,219 x 40%)	70,20
Output	1 Hasil Perhitungan Provinsi terhadap: a. Indeks Kualitas Air (IKA) b. Indeks Kualitas Udara (IKU) c. Indeks Kualitas Tutupan Lahan		66,21 61,82 79,48
Terlaksananya Pengelolaan Sampah di Wilayah Kab./Kota			
Outcome	Total Volume Sampah Yang Dapat Ditangani Total Volume Timbunan Sampah Kabupaten/Kota	13.342,56 Ton 46.541,88Ton	28,67%
Ketaatan penanggung jawab usaha dan/atau kegiatan terhadap izin lingkungan, izin PPLH dan PUU LH yang diterbitkan oleh Pemerintah Daerah Kab/Kota			
Outcome	Jumlah penanggung jawab usaha dan/ atau kegiatan yang melanggar terhadap izin lingkungan, dan izin PPLH yang diterbitkan Pemerintah Kab/ Kota	19 Usaha Yang Melanggar Terhadap Izin Lingkungan (Tidak menyampaikan laporan pengawasan terhadap usaha/kegiatan)	73,08%

	Usaha dan/ atau kegiatan dilakukan pemeriksaan		26 Usaha		
Output	1	Usaha dan/ atau kegiatan dilakukan pemeriksaan		Ada	
	2	Rasio pejabat pengawas LH di daerah (PPLHD) di Provinsi terhadap usaha yang izin lingkungan, izin PPLH dan PUU LH yang diterbitkan oleh pemerintah kabupaten/ kota	Jumlah PPLHD yang ada Jumlah kegiatan dan atau usaha yang izin lingkungan, izin PPLH dan PUU LH yang diterbitkan oleh Pemerintah kabupaten/ kota	Tidak ada Tidak ada (Bahwa Dinas Lingkungan Hidup mengeluarkan berupa rekomendasi lingkungan)	0%
	3	Penetapan hak MHA terkait dengan PPLH yang berada di Daerah Kabupaten/ Kota	Jumlah MHA yang diakui dengan Perda Jumlah Usulan MHA	Tidak ada Tidak ada	0%
	4	Terfasilitasinya kegiatan peningkatan pengetahuan dan ketrampilan masyarakat hukum adat terkait PPLH	Jumlah MHA yang mendapatkan pelatihan	25 Orang	0%
	5	Jumlah lembaga kemasyarakatan yang diberikan diklat	Jumlah MHA yang ada	Tidak ada	
	6	Penanganan Pengaduan masyarakat terkait izin lingkungan, izin PPLH yang diterbitkan oleh pemerintah daerah kabupaten/ kota, lokasi usaha dan dampaknya di daerah kabupaten/ kota yang ditangani	Pengaduan masyarakat yang ditangani	Sebanyak 3 (tiga) pengaduan dan sudah ditangani	100%

12. Urusan Administrasi Kependudukan dan Catatan Sipil

1	Perekaman KTP elektronik			
	Outcome	Jumlah Penduduk berumur 17 tahun keatas yang memiliki KTP	219.641	96,95%
		Jumlah Penduduk 17 tahun keatas	226.545	
	Output	1	Penerbitan akta perkawinan	9.229
		2	Penerbitan akta perceraian	49
3		Penerbitan akta kematian	4.837	
4		Penyajian data kependudukan	Ada	
2	Persentase anak usia 0-17 tahun kurang 1 (satu) hari yang memiliki KIA			
	Outcome	Jumlah anak usia 0-17 tahun kurang 1 (satu) hari yang sudah memiliki KIA	44.058	46,38%
		Jumlah anak usia 0-17 tahun kurang 1 (satu) hari	95.001	
3	Persentase kepemilikan akta kelahiran usia 0-18 tahun			
		Jumlah penduduk usia 0-18 tahun yang memiliki akta kelahiran	105.222	99,53%
		Jumlah penduduk usia 0-18 tahun	105.721	
4	Persentase OPD yang telah memanfaatkan data kependudukan berdasarkan perjanjian kerjasama			
		Jumlah OPD yang telah memanfaatkan data kependudukan berdasarkan perjanjian kerjasama	24	100,00%

	Jumlah seluruh OPD selain catpil dan kecamatan	24
--	--	----

13. Urusan Pemberdayaan Masyarakat dan Desa

1	Persentase Pengembangan Desa Tertinggal				
	Outcome	Jumlah desa tertinggal yang memiliki kriteria desa berkembang per tahun berdasarkan Indeks Desa Membangun per tahun	20	64,51%	
		Jumlah desa tertinggal (per awal tahun – n)	31		
2	Persentase Peningkatan Status Desa Mandiri				
	Outcome	Jumlah desa berkembang yang memenuhi kriteria desa mandiri per tahun berdasarkan Indeks Desa Membangun per tahun	0	0%	
		Jumlah desa berkembang (per awal tahun – n)	120		
	Output	1	Jumlah desa yang terfasilitasi dalam kerja sama antar desa		122 Desa
		2	Jumlah desa yang melakukan kerja sama antar desa tahun berjalan dikurangi jumlah desa yang melakukan kerja sama antar desa tahun sebelumnya		122 Desa
		3	Jumlah lembaga kemasyarakatan dan lembaga adat di desa yang terfasilitasi dalam peningkatan kapasitas dan diberdayakan		161 Desa
		4	Jumlah peningkatan desa yang lembaga kemasyarakatan dan lembaga adatnya melaksanakan kegiatan ekonomi produktif dan pemberdayaan		80 Desa

14. Urusan Pengendalian Penduduk dan Keluarga Berencana

1	TFR (Angka Kelahiran Total)				
	Outcome		7		
		TFR=	$\sum_{i=1}^5 ASFR_i$	$ASFR_i = \frac{b_i}{p_i} \times k$	
		5			
			i=1		
		TFR	= Angka Kelahiran Total		
		ASFR	= Angka Kelahiran Menurut Kelompok umur		
		b _i	= Jumlah Kelahiran dari perempuan pada kelompok umur i pada tahun tertentu		
		p _i	= Jumlah Penduduk perempuan kelompok umur i pada pertengahan tahun yang sama		
l	= Kelompok umur (i=1 untuk kelompok umur 15-19, i=2 untuk kelompok umur 20-24, ..., i=7 untuk kelompok umur 45-49)				
k	= Bilangan Konstanta biasanya 1000				
Output	1	Tersedianya dokumen Grand Design Pembangunan Kependudukan (GDPK) yang di perda kan		Tidak Ada	
	2	Media Usia kawin pertama perempuan (MUKP) seluruh wanita umur 25-49 tahun		24,1 (PK 21)	
	3	Angka Kelahiran Remaja umur 15-19 tahun (Age Specific Fertility Rate/ASFR 15-19	ASFR _i	245,312	
ASFR adalah angka kelahiran di kelompok usia 15-19 tahun			14,1 (Susenas)		

						2021)
	4	Persentase masyarakat yang terpapar isi pesan program KKBPK (adokasi dan KIE)	Jumlah masyarakat yang terpapar isi pesan program KKBPK (adokasi dan KIE)	27.675		85,01%
			Jumlah sasaran masyarakat program KKBPK (adokasi dan KIE)	33.914		
	5	Jumlah Stakeholder/pemangku kepentingan dan mitra kerja (termasuk organisasi kemasyarakatan) yang berperan serta aktif dalam pengelolaan program KKBPK				10 Organisasi
2	Persentase pemakaian kontrasepsi Modern (Modern Contraceptive Prevalence Rate/mCPR)					
	Outcome	Jumlah peserta KB Aktif Modern		12.121		36,68%
		Jumlah Pasangan Usia Subur		33.048		
	Output	1	Persentase Fasilitas Kesehatan (faskes) yang siap melayani KB MKJP	Jumlah Faskes yang siap melayani KB MKJP	19	100%
				Jumlah Faskes	19	
		2	Persentase peserta KB aktif (PA) Metode Kontrasepsi Jangka Panjang	Jumlah Peserta KB Aktif	8.388	25,38%
				Jumlah PUS	33.048	
		3	Pemerintah daerah provinsi yang memiliki kelompok kerja KKBPK yang efektif	Jumlah Kelompok Kerja KKBPK yang Efektif		27
		4	Persentase pelayanan KB pasca persalinan	Jumlah peserta KB pasca persalinan	1.184	30,49%

				menurut metode kontrasepsi cara modern			
				Jumlah sasaran peserta KB Pasca Persalinan	3.883		
3	Persentase Kebutuhan Ber-KB yang tidak terpenuhi (unmet need)						
	Outcome	Jumlah PUS yang ingin berKB tetapi tidak terlayani			15.623	47,27%	
		Jumlah Pasangan Usia Subur			33.048		
	Output	1	Persentase kesertaan KB di Kabupaten dan Kota dengan kesertaan rendah		MOP (39 Akseptor)	0,32%	
		2	Persentase kesertaan KB keluarga Penerima Bantuan Iuran (PBI)	Jumlah peserta KB pada Keluarga Penerima PBI	18.682	-	
				Jumlah Keluarga PBI	-		

15. Urusan Perhubungan

1	Rasio konektivitas Kabupaten/Kota				
	Outcome	Rasio Konektivitas Provinsi = (IK1 X bobot angkutan jalan) + IK2 X bobot angkutan sungai, danau dan penyeberangan		0,4 + 0,22	0,66

	Output	1	Persentase tersedianya fasilitas penyelenggaraan terminal penumpang angkutan tipe C	Jumlah fasilitas penyelenggaraan terminal penumpang angkutan jalan Tipe C tersedia	1	100%	
				Jumlah fasilitas penyelenggaraan terminal penumpang angkutan jalan sesuai dengan standar pelayanan penyelenggaraan jalan	1		
		2	Terlaksananya Pelayanan Uji Berkala				969 unit kendaraan
		3	Penetapan tarif angkutan orang antar kota dalam provinsi serta angkutan perkotaan dan perdesaan yang melampaui 1 daerah kab/kota dalam 1 daerah provinsi kelas ekonomi	Jumlah penetapan tarif	1	1,12%	
				Jumlah trayek AKDP angkutan perkotaan dan perdesaan	89		
4	Persentase pelaksanaan manajemen dan rekayasa lalu lintas untuk jaringan jalan kabupaten atau kota				100%		
2	Kinerja lalu lintas Kabupaten/Kota						
	Outcome	V/C Ratio di jalan Kabupaten/Kota				1 Tahun	

16. Urusan Komunikasi dan Informatika

1.	Presentase Organisasi Perangkat Daerah (OPD) yang terhubung dengan akses internet yang disediakan oleh Dinas Kominfo	
----	--	--

Outcome	Jumlah OPD yang terhubung dengan akses internet yang disediakan oleh Dinas Kominfo			40	100%
	Jumlah OPD			40	
Output	1	Persentase perangkat daerah yang terkoneksi di jaring Intra Pemerintah atau menggunakan akses internet yang diamankan yang disediakan oleh Dinas Kominfo	Jumlah perangkat daerah yang saling terkoneksi dijaring intra pemerintah atau menggunakan akses internet yang diamankan yang disediakan oleh Dinas Kominfo	40	100%
			Jumlah perangkat daerah	40	
	2	Persentase perangkat daerah yang menggunakan akses internet yang berkualitas yang disediakan Dinas Kominfo	Jumlah perangkat daerah yang menggunakan internet yang berkualitas yang disediakan oleh Dinas Kominfo	40	100%
			Jumlah perangkat daerah	40	
	3	Tersedianya sistem elektronik komunikasi intra pemerintah daerah yang disediakan Dinas Kominfo (berbasis suara, video, teks, data, dan sinyal lainnya) dengan memanfaatkan jaringan intra pemerintah			Ya
	2. Persentase layanan publik yang diselenggarakan secara Online dan terintegrasi				
Outcome	Jumlah layanan publik yang diselenggarakan secara online dan terintegrasi			8	100%
	Jumlah layanan publik			8	
Output	1	Persentase kegiatan (event), perangkat daerah dan pelayanan publik pada pemerintah daerah yang dimanfaatkan secara daring dengan memanfaatkan domain dan sub domain Instansi penyelenggaraan negara sesuai dengan Peraturan Menteri Kominfo Nomor 5 Tahun 2015 tentang registrasi nama domain instansi penyelenggara Negara	Jumlah kegiatan (event) perangkat daerah dan pelayanan publik pada pemda yang diselenggarakan secara daring dengan memanfaatkan domain dan sub domain instansi penyelenggaraan negara sesuai dengan PM Kominfo No. 5/2015	4	100%
			Jumlah kegiatan (event) perangkat daerah dan pelayanan publik pada pemerintah daerah	4	
	2	Persentase perangkat daerah yang memiliki portal dan situs web yang sesuai standar	Jumlah perangkat daerah yang memiliki portal dan situs web yang sesuai standar	40	100%
			Jumlah perangkat daerah	40	

3	Persentase perangkat daerah yang mengimplementasikan layanan aplikasi umum dan aplikasi khusus yang ditetapkan sesuai dengan ketentuan Perundang-undangan	Jumlahperangkat daerah yang mengimplementasikan layanan aplikasi khusus yang ditetapkan sesuai dengan ketentuan perundang-undangan	40	100%
		Jumlah perangkat daerah	40	
4	Persentase layanan SPBE (layanan publik dan layanan Administrasi pemerintah) yang tercantum dalam dokumen proses bisnis yang telah diimplementasikan secara elektronik	Layanan SPBE (layanan publik dan layanan administrasi pemerintah) yang tercantum dalam dokumen proses bisnis yang telah diimplementasikan secara elektronik	13	76,47%
		Jumlah layanan	17	
5	Persentase layanan SPBE (layanan publik dan layanan administrasi pemerintahan) yang memanfaatkan sertifikat elektronik	Jumlah layanan SPBE (layanan publik dan layanan administrasi pemerintah) yang memanfaatkan sertifikat elektronik	2	11,77%
		Jumlah layanan	17	
6	Persentase sistem elektronik yang terdaftar sesuai ketentuan peraturan perundang-undangan	Jumlah sistem elektronik yang terdaftar sesuai ketentuan peraturan perundang-undangan	8	100%
		Jumlah sistem elektronik	8	
7	Persentase layanan publik dan layanan administrasi yang terintegrasi dengan sistem penghubung layanan pemerintah	Jumlah layanan publik dan layanan administrasi yang terintegrasi dengan sistem penghubung layanan Pemerintah	4	23,53%
		Jumlah layanan publik dan layanan administrasi	17	
8	Persentase perangkat daerah yang menggunakan layanan pusat data pemerintah	Jumlah OPD yang menggunakan layanan pusat data pemerintah	40	100%
		Jumlah perangkat daerah	40	
9	Persentase perangkat daerah yang menyimpan data dipusat Data pemerintah	Jumlah PD yang menyimpan data di pusat data pemerintah	40	100%
		Jumlah perangkat daerah	40	
10	Persentase perangkat daerah yang memperbaharui datanya sesuai siklus jenis data (sesuai renstra kominfo)	Jumlah PD yang memperbaharui datanya sesuai siklus jenis datanya	40	22,5%
		Jumlah perangkat daerah	40	
11	Persentase data yang dapat berbagi pakai	Jumlah data yang dapat berbagi pakai	1	12,5%
		Jumlah data yang dimiliki pemerintah daerah	40	

		12	Persentase perangkat daerah yang mengimplementasi inovasi yang mendukung smart city	Jumlah perangkat daerah yang mengimplementasikan inovasi yang mendukung smart city	40	100%	
				Jumlah perangkat daerah	40		
		13	Presentase ASN pengelola TIK yang tersertifikasi kompetensi di bawah pengelolaan Dinas Kominfo	Presentase ASN pengelola TIK yang tersertifikat kompetensi di bawah pengelolaan Dinas Kominfo	1	5,26%	
				Jumlah ASN pengelola TIK	19		
		14	Tersedianya peraturan daerah kepala daerah atau peraturan kepala daerah terkait implementasi e-government			Ya	
3.	Presentase Masyarakat Yang Menjadi Sasaran Penyebaran Informasi Publik, Mengetahui kebijakan Dan Program						
	Prioritas Pemerintah Dan Pemerintah Daerah Provinsi						
	Outcome	Jumlah masyarakat yang menjadi sasaran penyebaran informasi publik, mengetahui kebijakan dan program prioritas pemerintah dan pemerintah daerah lainnya			194.521	60,49%	
		Jumlah penduduk			321.546		
	Output	1	Persentase komunitas masyarakat atau mitra strategis pemerintah daerah provinsi yang menyebarkan informasi dan kebijakan pemerintah dan pemerintah provinsi	Komunitas masyarakat atau Mitra strategis pemda provinsi yang telah menyebarkan informasi dan kebijakan pemerintah	91	100%	
					Komunitas masyarakat atau Mitra komunikasi pemerintah daerah provinsi		91
		2	Presentase konten informasi terkait program dan kebijakan pemerintah dan pemerintah provinsi sesuai dengan strategi komunikasi (STROKOM)	Jumlah konten informasi terkait program dan kebijakan pemerintah dan pemerintah provinsi sesuai dengan strategi komunikasi (Strakom)	8	100%	
					Konten informasi terkait program dan kebijakan pemerintah daerah dan pemerintah provinsi		8
		3	Persentase diseminasi dan layanan informasi publik yang dilaksanakan sesuai dengan strategi komunikasi (STRAKOM) dan SOP yang telah ditetapkan	Diseminasi dan layanan informasi publik yang dilaksanakan sesuai dengan strategi komunikasi (Strakom)	8	100 %	
					Diseminasi dan layanan informasi publik		8

17. Urusan Koperasi dan Usaha Kecil Menengah

1. Meningkatnya koperasi yang berkualitas					
Outcome	Jumlah koperasi yang meningkat kualitasnya berdasarkan RAT, volume usaha dan aset			38	15,26%
	Jumlah seluruh koperasi			249	
Output	1.	Persentase fasilitasi penerbitan izin usaha simpan pinjam yang diterbitkan untuk koperasi dengan wilayah keanggotaan dalam daerah Kabupaten / Kota	Jumlah penerbitan izin usaha simpan pinjam koperasi pada tahun yang dilaporkan	1	1,31%
			Jumlah usaha simpan pinjam koperasi yang belum mempunyai izin usaha simpan pinjam	76	
	2.	Persentase fasilitasi penerbitan izin pembukaan kantor cabang, cabang pembantu dan kantor kas usaha simpan pinjam untuk koperasi dengan wilayah keanggotaan dalam daerah kabupaten/kota	Jumlah penerbitan izin pembukaan kantor cabang, cabang pembantu dan kantor kas usaha simpan pinjam pada tahun yang dilaporkan	-	0 %
			Jumlah permohonan izin pembukaan kantor cabang, cabang pembantu dan kantor kas usaha simpan pinjam pada tahun yang dilaporkan	-	
	3.	Persentase pemeriksaan dan pengawasan yang dilakukan untuk koperasi dengan wilayah keanggotaan dalam daerah kabupaten/kota	Jumlah koperasi yang diperiksa dan diawasi	38	15,26%
			Jumlah koperasi yang ada	249	
	4.	Persentase usaha simpan pinjam oleh koperasi yang dinilai kesehatannya untuk koperasi dengan wilayah keanggotaan dalam daerah kabupaten/kota	Jumlah usaha simpan pinjam oleh koperasi yang dinilai kesehatannya	38	50%
			Jumlah usaha simpan pinjam oleh koperasi yang ada	76	

	5.	Persentase koperasi yang mengikuti pelatihan untuk koperasi dengan wilayah keanggotaan dalam daerah kabupaten/kota	Jumlah koperasi yang mengikuti pendidikan dan pelatihan	38	15,26%
			Jumlah koperasi yang ada	249	
	6.	Persentase jumlah anggota koperasi yang telah mengikuti pelatihan perkoperasian untuk koperasi dengan wilayah keanggotaan dalam daerah kabupaten/kota	Jumlah anggota koperasi yang mengikuti pelatihan perkoperasian	70	28,11%
			Jumlah anggota koperasi yang ada	17.597	
	7.	Persentase koperasi yang telah menyelenggarakan pendidikan dan pelatihan perkoperasian untuk koperasi dengan wilayah keanggotaan dalam daerah kabupaten/kota	Jumlah koperasi yang telah menyelenggarakan pendidikan dan pelatihan	6	2,44%
			Jumlah koperasi yang ada	249	
	8.	Persentase fasilitasi penerbitan sertifikat Nomor Induk Koperasi (NIK) untuk koperasi dengan wilayah keanggotaan dalam daerah kabupaten/kota	Jumlah koperasi yang telah diterbitkan sertifikat nomor induk koperasinya	29	11,83%
			Jumlah koperasi yang ada	249	
	9.	Persentase koperasi yang diberikan dukungan fasilitasi pembiayaan	Jumlah koperasi yang diberikan dukungan fasilitasi pembiayaan	3	0,12%
			Jumlah koperasi yang ada	249	
	10.	Persentase koperasi yang diberikan dukungan fasilitasi pembiayaan untuk koperasi dengan wilayah keanggotaan dalam daerah kabupaten/kota	Jumlah koperasi yang diberikan dukungan fasilitasi pembiayaan	3	0,12%
			Jumlah koperasi yang ada	249	
	11.	Persentase yang diberikan dukungan fasilitasi pemasaran untuk koperasi dengan wilayah keanggotaan dalam daerah kabupaten/kota	Jumlah koperasi yang diberikan dukungan fasilitasi pendampingan kelembagaan dan usaha	0	0%
			Jumlah koperasi yang ada	245	

		12	Persentase koperasi yang diberikan dukungan fasilitasi pendamping kelembagaan dan usaha untuk koperasi dengan wilayah keanggotaan dalam daerah kabupaten/kota	Jumlah koperasi yang diberikan dukungan fasilitasi kemitraan	1	0,004%
				Jumlah koperasi yang ada	249	
		13	Persentase koperasi yang diberikan dukungan fasilitasi kemitraan untuk koperasi dengan wilayah keanggotaan dalam daerah kabupaten/kota	Jumlah koperasi yang diberikan dukungan fasilitasi kemitraan	1	0,004%
				Jumlah koperasi yang ada	249	
2. Meningkatnya Usaha Mikro yang menjadi wirausaha						
	Outcome	Jumlah usaha mikro yang menjadi wirausaha			1.147	8,38%
		Jumlah usaha mikro keseluruhan			13.682	
	Output	1.	Rasio pertumbuhan wirausaha baru yang berskala mikro	Jumlah pertumbuhan wirausaha baru	303	2,19%
				Jumlah wirausaha yang ada	13.682	
		2.	Persentase jumlah usaha mikro yang diinput ke dalam sistem <i>online data system</i> (ODS)	Jumlah usaha kecil yang diinput kedalam sistem data online (ODS)	223	23,01%
				Jumlah usaha kecil yang ada	969	
		3.	Persentase jumlah usaha mikro yang bermitra	Jumlah usaha mikro yang bermitra	969	10,32%
				Jumlah usaha kecil yang ada	9.387	
		4.	Persentase jumlah usaha mikro yang diberikan dukungan fasilitasi standarisasi dan sertifikasi produk usaha	Jumlah usaha mikro yang diberikan dukungan fasilitasi standarisasi dan sertifikasi	12	0,08%
				Jumlah usaha kecil yang belum memiliki standar dan sertifikasi produk	13.670	
		5.	Persentase jumlah usaha mikro yang diberikan dukungan fasilitasi pemasaran	Jumlah usaha mikro yang diberikan dukungan fasilitasi pemasaran	222	1,62%
				Jumlah usaha mikro yang belum mendapatkan	13.682	

				dukungan pemasaran		
		6.	Rasio usaha mikro yang diberikan dukungan fasilitasi pelatihan	Jumlah usaha mikro yang diberikan dukungan fasilitasi pelatihan	416	3,04%
				Jumlah usaha mikro yang ada	13.682	
		7.	Persentase jumlah usaha mikro yang diberikan pendampingan melalui lembaga pendampingan	Jumlah usaha mikro yang diberikan pendampingan kelembagaan dan usaha	50	0,36%
				Jumlah usaha mikro yang ada	13.682	

18. Urusan Penanaman Modal

1	Persentase peningkatan investasi di kabupaten/kota				
	Outcome	(Jumlah investasi tahun n- jumlah investasi tahun n-1) di kabupaten/kota		(dalam Miliar) Rp 730,00	12,86%
		Jumlah investasi tahun n-1 di kabupaten/kota		(dalam Miliar) Rp 5.984,76	
	Output	1	PERDA mengenai pemberian fasilitas/intensif penanaman modal yang menjadi kewenangan daerah kabupaten/kota	Jumlah fasilitas/insentif di bidang penanaman modal yang menjadi kewenangan daerah Kabupaten/Kota yang bisa diberikan kepada investor	Belum Ditetapkan/belum ada (Telah ditetapkan Perda No. 5 Tahun 2020 tentang Penanaman Modal tetapi fasilitas/insentif di bidang penanaman

				modal yang menjadi kewenangan daerah kabupaten/kota yang bisa diberikan kepada investor belum diatur dan ditetapkan dalam peraturan pelaksana)
	2	Standar operasional prosedur pelaksanaan pemberian fasilitas/insentif penanaman modal	Tersedianya dokumen SOP pelaksanaan Pemberian fasilitas/Insentif penanaman modal (ada/tidak)	Belum ditetapkan/belum ada
	3	Laporan evaluasi pelaksanaan pemberian fasilitas/insentif penanaman modal	Jumlah laporan evaluasi pelaksanaan Pemberian fasilitas/Insentif penanaman modal pertahun	Tidak ada karena Perda dan Perbup tentang pemberian fasilitas/insentif penanaman modal belum ditetapkan sehingga evaluasi tidak dapat dilakukan
	4	Kegiatan seminar bisnis, forum, one on one meeting	Jumlah kegiatan seminar bisnis/business forum, one on one meeting	Tidak ada
	5	Kegiatan pameran penanaman modal	Jumlah kegiatan pameran penanaman modal	Tidak ada
	6	Kegiatan penerimaan misi penanaman modal	Jumlah Kegiatan penerimaan misi penanaman modal	Tidak ada
	7	Konsultasi perizinan dan non perizinan penanaman modal	Jumlah konsultasi perizinan dan non perizinan penanaman modal	78 Konsultasi
	8	Penerbitan perizinan dan non perizinan penanaman modal	Jumlah penerbitan perizinan dan non perizinan	4.117 izin
	9	Laporan realisasi penanaman modal	Jumlah nilai realisasi penanaman modal yang	(dalam Miliar)

			terantau di tingkat kabupaten/kota	Rp 6.714,76
	10	Pembinaan aparatur penanaman modal tingkat kabupaten/kota	Jumlah aparatur dan penanam modal yang memahami ketentuan pelaksanaan kegiatan penanaman modal	215 orang
	11	Pembinaan penanaman modal PMA dan PMDN	Jumlah perusahaan yang mendapatkan pengawasan dan pelaksanaan penanaman modal	138 Unit
	12	Tersedianya data dan informasi perizinan dan non peizinan kabupaten/kota	Jumlah permintaan data dan informasi yang terpenuhi/jumlah permintaan data dan informasi yang diterima	1 kali

19. Urusan Kepemudaan dan Olahraga

1	Tingkat partisipasi pemuda dalam kegiatan ekonomi mandiri			
	Outcome	Jumlah pemuda (16-30 tahun) yang berwirausaha di kabupaten/kota		166 orang
		Jumlah pemuda (umur 16-30 tahun) di kabupaten/kota		56.570 orang
	Output	1	Jumlah pemuda yang mendapat pelatihan kewirausahaan	10 orang
	2	Jumlah pemuda yang mendapat bantuan kewirausahaan	10 orang	
2	Tingkat Partisipasi Pemuda Dalam Organisasi Kepemudaan dan Organisasi Sosial Masyarakat			
	Outcome	Jumlah pemuda (16-30 tahun) yang menjadi anggota aktif pada organisasi kepemudaan dan organisasi sosial masyarakat di kabupaten/kota		2.847 orang
		Jumlah pemuda (16-30 tahun) di kabupaten/kota		56.570 orang
	Output	1	Jumlah pemuda yang medapat Pelatihan kader pengembangan kepemimpinan, kepedulian, kesukarelawanan dan kepeloporan pemuda	10 orang

		2	Jumlah pengelola organisasi kepemudaan yang mendapat pelatihan manajemen organisasi kepemudaan	0
3	Peningkatan Prestasi Olahraga			
	Outcome	Jumlah perolehan medali pada event olahraga nasional dan internasional		4 Medali
	Output	1	Jumlah pelatih olah raga yang memiliki kompetensi di satuan2 pendidikan	212 orang
		2	Jumlah penyelenggaraan event OR prestasi tingkat daerah	0

20. Urusan Statistik

1	Persentasi organisasi perangkat daerah (OPD) yang menggunakan data statistik dalam menyusun perencanaan pembangunan daerah				
	Outcome	Jumlah OPD yang menggunakannya data statistik dalam menyusun perencanaan pembangunan daerah		15%	
		Jumlah OPD			
	Output	1	Tersedianya buku profil daerah	1 Buku	
		2	Jumlah survey statistik	6	
		3	Jumlah kompilasi statistik sektoral yang dilakukan	6	
		4	Jumlah survey statistik sektoral yang mendapat rekomendasi BPS	6	
		5	Jumlah kompilasi statistik sektor yang mendapat rekomendasi dari BPS	6	
		6	Persentase kelengkapan metadata kegiatan statistik sektoral	Jumlah metadata kegiatan statistik sektoral	6
				Jumlah kegiatan statistik sektoral	6
	7	Persentase kelengkapan metadata indikator sektoral	Jumlah metadata sektoral	6	
			Jumlah indikator statistik	6	100%

				sektoral		
2	Persentase OPD yang menggunakan data statistik dalam melakukan evaluasi pembangunan daerah					
	Outcome	Jumlah OPD yang menggunakan data statistik dalam melakukan evaluasi pembangunan daerah		6	15%	
		Jumlah OPD		40		

21. Urusan Persandian

1	Tingkat keamanan informasi pemerintah					
	Outcome	Jumlah nilai area per keamanan informasi		-	0%	
		Jumlah area penilaian		-		
	Output	1	Persentase kegiatan strategis yang telah diamankan melalui kegiatan pengamanan sinyal dibanding banyaknya jumlah kegiatan strategis yang harus diamankan	Jumlah kegiatan strategis teramankan	0	0%
				Jumlah kegiatan strategis yang ada	0	
		2	Persentase sistem elektronik yang telah menerapkan prinsipsistem manajemen yang telah menerapkan prinsip-prinsip manajemen keamanan informasi (SMKI) dan atau aplikasi persandian dibanding jumlah sistem elektronik yang ada pada pemerintah daerah	Jumlah SE yang menerapkan SMKI dan diamankan sertifikat elektronik atau aplikasi penyandian	1	100%
				Jumlah SE yang ada	1	
		3	Persentase sistem elektronik/aset informasi yang telah diaudit dengan resiko kategori rendah	Jumlah SE atau aset informasi yang telah diaudit dengan resiko kategori rendah	39	100%
				Jumlah SE yang ada	39	
		4	Persentase titik yang diamankan dibanding dengan jumlah seluruh titik pada pemerintah (PHKS) yang diterapkan pemerintah daerah berdasarkan	Jumlah titik teramankan	0	0%
				Jumlah titik pada PHKS	0	

		pola hubungan komunikasi sandi		
--	--	--------------------------------	--	--

22. Urusan Kebudayaan

1	Terlestarikannya Cagar Budaya				
	Outcome	Jumlah cagar budaya yang dilestarikan		1	1,88%
		Jumlah cagar budaya yang terdata		50	
	Output	1	Jumlah obyek pemajuan kebudayaan yang dilindungi (inventarisasi, pengamanan pemeliharaan, penyelamatan dan publikasi)	Jumlah objek PK yang (diinventaris + diamankan + dipelihara + diselamatkan + dipublikasikan)	10 Objek
		2	Jumlah obyek pemajuan kebudayaan yang dikembangkan (penyebarluasan, pengkajian, penayaan keberagaman)	Jumlah objek PK (disebarluaskan + dikaji + dikayakan keberagamannya)	10 Objek
		3	Jumlah obyek pemajuan kebudayaan yang dimanfaatkan (membangun karakter bangsa,meningkatkan ketahanan budaya,dan meningkatkan kesejahteraan masyarakat)	Jumlah objek dimanfaatkan	1 Objek
		4	Jumlah SDM, lembaga dan pranata yang dibina (peningkatan kompetensi, standarisasi dan sertifikasi, serta peningkatan kapasitas tata kelola)	Jumlah SDM ditingkatkan kompetensi + Jumlah SDM disertifikasi + Jumlah lembaga distandarisasi + Jumlah lembaga ditingkatkan kapasitas tata kelola + Jumlah pranata ditingkatkan kapasitas tata kelola	2
		5	Register cagar budaya (pendaftaran, pengjasian, penetapan, pencatatan, pemeringkatan, penghapusan)	Jumlah CB ditetapkan - Jumlah CB dihapuskan	50
		6	Perlindungan cagar budaya provinsi (penyelamatan, zonasi, pemeliharaan dan pemugaran)	Jumlah CB (diselamatkan + diamankan + dizonasi + dipelihara + dipugar	1
7		Layanan perijzinan membawa cagar budaya provinsi ke luar provinsi dengan dukungan data	Jumlah CB diberikan izin ke luar provinsi	0	

	8	Pengembangan cagar budaya Provinsi (penelitian, revitalisasi, adaptasi)	Jumlah CB (diteliti + direvitalisasi + diadaptasi)	0
	9	Pemanfaatan cagar budaya Provinsi (dalam hal agama, sosial, pendidikan, ilmu pengetahuan, teknologi, kebudayaan, dan pariwisata)	Jumlah CB dimanfaatkan	0
	10	Pengelolaan, pengamanan, pengembangan dan pemanfaatan koleksi museum	Jumlah koleksi museum (dikelola + diamankan + dikembangkan + dimanfaatkan)	0
	11	Peningkatan akses masyarakat dalam penyelenggaraan dan pelaksanaan kegiatan museum	Jumlah pengunjung museum	0
	12	Peningkatan akses masyarakat dalam pengelolaan sarana dan prasarana museum	Jumlah masyarakat yang berpartisipasi dalam pengelolaan museum	0
	13	Pembentukan tim pendaftaran cagar budaya	Jumlah tim pendaftaran CB yang dibentuk	9 Orang
	14	Pembentukan tim ahli cagar budaya provinsi	Jumlah pembentukan tim ahli CB	2 Orang
	15	Fasilitas sertifikasi tim ahli cagar budaya	Jumlah ahli CB yang disertifikasi	2 Orang
	16	Pemetaan sdm cagar budaya dan permuseuman	Jumlah sdm CB + Jumlah sdm Museum	2 Orang
	17	Peningkatan kompetensi sdm cagar budaya dan permuseuman	Jumlah sdm yang ditingkatkan kompetensinya (CB + Museum)	2 Orang
	18	Penyediaan sarana dan prasarana pendaftaran cagar budaya dan permuseuman	Jumlah sarana dan prasarana (CB + Museum)	50 Objek
	19	Penyelenggaraan kegiatan museum yang melibatkan masyarakat	Jumlah kegiatan museum yang melibatkan masyarakat	0

23. Urusan Perpustakaan

23	Urusan Wajib Perpustakaan				
1	Nilai Tingkat Kegemaran Membaca Masyarakat				
Outcome	Nilai tingkat kegemaran membaca masyarakat yang diukur menggunakan survei/kajian kegemaran membaca masyarakat				
Output	1	Rasio ketercukupan koleksi perpustakaan dengan penduduk	Koleksi perpustakaan yang tersedia di berbagai perpustakaan di wilayahnya (dalam eksemplar) Jumlah penduduk di wilayahnya	$\frac{61.930}{285.481} \times 100\%$	0,361%
	2	Persentase ketermanfaatkan perpustakaan oleh masyarakat	Jumlah kunjungan pemustaka yang memanfaatkan perpustakaan baik secara	$\frac{59.991}{285.481} \times 100\%$	0,0290%

			online aupun onsite		
			Jumlah penduduk di wilayahnya		
	3	Rasio ketercukupan tenaga perpustakaan dengan penduduk	Ketersediaan tenaga perpustakaan di berbagai perpustakaan di wilayahnya	$\frac{974}{285.481} \times 100 \%$	0,0313%
			Jumah penduduk di wilayahnya		
	4	Persentase perpustakaan sesuai standar nasional perpustakaan	Jumlah perpustakaan sesuai standar nasional perpustakaan	$\frac{54}{425} \times 100 \dots$	0,000099%
			Jumlah perpustakaan dari berbagai jenis yang terdapat di wilayahnya		

		5	Jumlah pemasyarakatan gemar membaca di masyarakat	476 orang
2	Indeks Pembangunan Literasi Masyarakat			
Outcome	Nilai Indeks Pembangunan Literasi Masyarakat yang didapatkan dengan metode sensus dengan mengukur sejumlah unsur pembangunan literasi masyarakat (UPLM) dan aspek masyarakat (AM)			$\frac{425 + 64.027 + 974 + 14 + 54 + 4.831 + 282}{308.674} = 16,43\%$
	UPLM 1 = Pemerataan layanan perpustakaan			
	UPLM 2 = Ketercukupan koleksi			
	UPLM 3 = Ketercukupan tenaga perpustakaan			
	UPLM 4 = Tingkat kunjungan masyarakat ke perpustakaan			
	UPLM 5 = Perpustakaan ber - SNP			
	UPLM 6 = Keterlibatan masyarakat dalam kegiatan perpustakaan			
	UPLM 7 = Anggota perpustakaan			
	Indeks Pembangunan Literasi Masyarakat =			
	$\frac{\sum \text{UPLM}}{\text{ALM}} \times 100$			
Output	1	Jumlah naskah kuno yang diakuisisi/dialih media (digitalisasi)/terdaftar yang ada di wilayahnya		-

	2	Jumlah naskah kuno yang dialih aksara dan dialih bahasa	-
	3	Jumlah koleksi budaya etnis nusantara yang tersimpan dan/atau terdaftar yang ada di wilayahnya (item)	185.141 exemplar

24. Urusan Kearsipan

1	Tingkat Ketersediaan Arsip sebagai Bahan Akuntabilitas Kinerja, Alat Bukti yang Sah dan Pertanggungjawaban Nasional (Pasal 40 dan 59 UU No. Tahun 2009 tentang Kearsipan)					
	Outcome	$T = (a + i + s + J) / 4$		$T = \frac{1+1+1+0}{4} = \frac{3}{4}$	75%	
		T	= Tingkat ketersediaan arsip			
		a	= Persentase arsip aktif yang telah dibuatkan daftar arsip			
		i	= Persentase arsip in-aktif yang telah dibuatkan daftar arsip			
		s	= Persentase arsip statis yang telah dibuatkan sarana bantu temu balik			
	j	= Persentase jumlah arsip yang dimasukkan dalam SIKN melalui JIKN				
	Output	1	Persentase arsip aktif yang telah dibuatkan daftar arsip	Jumlah arsip aktif yang telah dibuatkan daftar arsip	153	100%
				Jumlah seluruh arsip aktif	153	
		2	Persentase arsip in-aktif yang telah dibuatkan daftar arsip	Jumlah arsip in-aktif yang telah dibuatkan daftar arsip	133	100%
Jumlah seluruh arsip in-aktif				133		
3		Persentase arsip statis yang telah dibuatkan sarana bantu temu balik	Jumlah arsip statis yang telah dibuatkan sarana	254	100%	

			bantu temu balik		
			Jumlah arsip statis	254	
	4	Persentase jumlah arsip yang dimasukkan dalam SIKN melalui JIKN	Persentase jumlah arsip yang dimasukkan dalam SIKN melalui JIKN	...	0%
			Jumlah seluruh arsip dinamis dan arsip statis pemerintahan provinsi	...	
2	Tingkat keberadaan dan keutuhan arsip sebagai bahan pertanggungjawaban setiap aspek kehidupan berbangsa dan bernegara untuk kepentingan negara, pemerintahan, pelayanan publik dan kesejahteraan rakyat				
	Outcome	T = (m + b + g + a + c + i) / 6		$T = \frac{1 + 1 + 0 + 1 + 0 + 0}{6} = \frac{3}{6}$	50%
		T	= Tingkat keberadaan dan keutuhan arsip sebagai bahan pertanggungjawaban		
		m	= Tingkat kesesuaian kegiatan pemusnahan arsip dengan NSPK		
		b	= Tingkat kesesuaian kegiatan perlindungan dan penyelamatan arsip dari bencana dengan NSPK		
		g	= Tingkat kesesuaian kegiatan penyelamatan arsip Perangkat Daerah Provinsi yang digabung dan/atau dibubarkan		
			dan pemekaran daerah kabupaten/Kota dengan NSPK		
		a	= Tingkat kesesuaian kegiatan autentifikasi arsip statis dan arsip hasil alih media dengan NSPK		
		c	= Tingkat kesesuaian kegiatan pencarian arsip statis dengan NSPK		
	i	= Tingkat kesesuaian kegiatan penerbitan izin penggunaan arsip yang bersifat terrurup dengan NSPK			

output	1	Pemusnahan arsip yang sesuai dengan NSPK	2.603
	2	Perlindungan dan penyelamatan arsip akibat bencana yang sesuai NSPK	245
	3	Penyelamatan arsip perangkat daerah provinsi yang digabung dan atau dibubarkan dan pemekaran daerah kabupaten/kota yang sesuai NSPK di provinsi	-
	4	Autentifikasi arsip statis dan arsip hasil alih media yang dikelola oleh lembaga kearsipan provinsi yang sesuai dengan NSPK	254
	5	Pencarian arsip statis yang pengelolaannya menjadi kewenangan daerah provinsi yang dinyatakan hilang dalam bentuk daftar pencarian arsip yang sesuai NSPK	...
	6	Penerbitan izin penggunaan arsip yang bersifat tertutup yang disimpan di lembaga kearsipan daerah provinsi yang sesuai NSPK	...

B. Urusan Pilihan

1. Urusan Pilihan Kelautan dan Perikanan

1.	Jumlah total produksi perikanan (Tangkap dan Budidaya) Kabupaten			
	Outcome	1	Jumlah Produksi Perikanan Budidaya kabupaten Dairi Tahun 2022	2.095,93 ton
		2	Jumlah Produksi Perikanan Tangkap kabupaten Dairi Tahun 2022	67,436 ton
	2.163,33 ton			
	Output	1	Jumlah Rumah Tangga Nelayan yang melakukan diversifikasi usaha (RTP)	Tidak ada
		2	Persentase Tempat Pelelangan Ikan yang operasional	Tidak ada

		3	Jumlah Izin Usaha Perikana (IUP) di Bidang pembudidaya ikan yang usahanya dalam 1 (satu) Daerah Kabupaten Dairi yang diterbitkan	Tidak ada
		4	Jumlah pembudidaya ikan yang memperoleh kegiatan pemberdayaan (pendidikan dan pelatihan/ penyuluhan dan pendampingan/ kemitraan usaha/ kemudahan akses iptek dan informasi/dan penguatan kelembagaan)	110 orang dari 7 Kelompok Tani
		5	Jumlah benih budidaya air tawar yang diproduksi	312.000 ekor

2. Urusan Pilihan Pertanian

1.	Produktivitas Pertanian per Hektar per Tahun					
	Outcome	Jumlah produksi pertanian pangan (Padi) per hektar per tahun		84.127,78 ton	5,24 ton/Ha	
		Luas panen		16.246,50 Ha		
	Output	1	Jumlah Sarana pertanian yang diberikan	Jumlah Sarana pertanian yang diberikan	309.859	
		2	Prasarana pertanian yang digunakan	Jumlah prasarana yang aktif digunakan	47	100%
				Jumlah prasarana yang dibangun	47	
		3	Penertiban izin usaha pertanian	Jumlah fasilitas penerbitan izin usaha pertanian		Tidak ada
		4	Persentase prasarana pertanian yang digunakan	Jumlah prasarana yang aktif digunakan	47	100%
	Jumlah prasarana yang dibangun			47		
	5	Persentase jumlah usulan izin usaha	Jumlah usulan yang difasilitasi	0	0%	

		pertanian di Kabupaten	Jumlah usulan usaha pertanian	0	
2.	Persentase Penurunan kejadian dan jumlah kasus penyakit hewan menular				
	Outcome	Jumlah kejadian penyakit/ kasus tahun berjalan (t) - jumlah kejadian/ kasus penyakit hewan menular tahun sebelumnya (t-1)		30.391 – 30.363	92%
		Jumlah kejadian/ kasus penyakit hewan menular tahun sebelumnya (t-1)		30.363	

3. Urusan Pilihan Pariwisata

1	Persentase pertumbuhan jumlah wisatawan mancanegara per kebangsaan				
	Outcome	(Jumlah wisatawan tahun n – Jumlah wisatawan tahun n-1) jumlah wisatawan tahun n-1		0 0	0%
	Output	1	Jumlah entitas pengelolaan destinasi		35
		2	Jumlah kelengkapan infrastruktur dasar, fasilitas umum, dan fasilitas pariwisata		11
		3	Jumlah tanda daftar usaha pariwisata per sub jenis usaha di kabupaten/kota		0
		4	Jumlah wisatawan mancanegara per kebangsaan		0
		5	Jumlah promosi event daerah yang terlaksana di dalam negeri		2 Event
		6	Jumlah event luar negeri yang diikuti kabupaten/kota		0
		7	Jumlah industri pariwisata daerah yang berpartisipasi pada even promosi pariwisata di dalam negeri		0
		8	Persentase tenaga kerja di sektor pariwisata yang disertifikasi	Jumlah tenaga kerja pariwisata tersertifikasi	0
				Jumlah tenaga kerja pariwisata	0
		9	Persentase SDM peserta pembekalan sektor kepariwisataan	Jumlah peserta pembekalan sektor kepariwisataan	280
				Jumlah sasaran	280

				pembekalan sektor kepariwisataan		
		10	Jumlah lokasi yang memperoleh pemberdayaan masyarakat dan pembinaan kemitraan usaha masyarakat			-
2	Persentase Peningkatan Perjalanan Wisatawan Nusantara yang Datang ke Kabupaten/kota					
	Outcome	Jumlah wisatawan tahun n - Jumlah wisatawan tahun n-1			62.170 - 44.530 = 17.640	39,61%
		Jumlah wisatawan tahun n-1			62.170	
3	Tingkat Hunian Akomodasi					
	Outcome	Jumlah kamar yang terjual			-	0%
		Jumlah kamar yang tersedia			13 Kamar	
4	Kontribusi Sektor Pariwisata Terhadap PDRB Harga Berlaku					
	Outcome	Kontribusi Sektor Pariwisata Terhadap PDRB Harga Berlaku			
5	Kontribusi sektor pariwisata terhadap PAD					
	Outcome	Kontribusi sektor pariwisata terhadap PAD			Rp. 3.819.439.154,49	4,52%

4. Urusan Pilihan Perindustrian

1.	Pertambahan jumlah industri kecil dan menengah di kabupaten/kota					
	Outcome	(Jumlah industri kecil dan menengah tahun n-Jumlah industri kecil dan	8	1,61%		

		menengah tahun n-1)			
		Jumlah industri kecil dan menengah tahun n-1	496		
	Output	1.	Persentase jumlah penetapan izin usaha kawasan industri (IUKI) dan izin perluasan kawasan industri (IPKI) yang lokasinya di daerah kabupaten/kota	0%	
2.	Presentase pencapaian sasaran pembangunan industri termasuk turunan indikator pembangunan industri dalam RIPIN yang ditetapkan dalam RPIP				
	Outcome		Jika terdapat N indikator pembangunan industri dalam RPIP maka nilai masing-masing bobot indikator adalah (100/N)% Untuk masing-masing penilaian indikator adalah presentase capaian indikator dibagi target dikali (100/N)% Nilai akhir adalah akumulasi dari N indikator tersebut	0%	
	Output	1.	Presentase terselesaikannya dokumen RPIP sampai dengan ditetapkannya menjadi Perda		
			Capaian target tahapan penyelesaian RPIP Tahapan : a) Tersusunnya naskah akademik (30%) b) Tersusunnya Draft Raperda RPIP (20%) c) Draft Raperda RPIP yang disetujui DPRD dan mendapat Rekomendasi Kementerian Perindustrian (25%) d) Persetujuan Draft Raperda RPIP oleh Ditjen Bina Bangda (15%) e) Penetapan Perda RPIP (10%) Keterangan : penilaian bersifat akumulatif terhadap tahapan penyelesaian RPIP	-	-

3.	Presentase Jumlah Hasil Pemantauan dan Pengawasan Dengan Jumlah Izin Usaha Industri (IUI) Kecil yang Dikeluarkan oleh Instansi Terkait					
Outcome	Jumlah izin yang dipantau dan dianalisis dalam laporan hasil pemantauan			-	-	
	Jumlah izin yang dikeluarkan			-	-	
Output	1.	Presentase jumlah izin yang diterbitkan usaha industri (IUI) kecil dan IUI menengah yang diterbitkan	Jumlah realisasi izin yang diterbitkan Jumlah permohonan atau pengajuan izin yang masuk	-	-	Tidak ada ijin diterbitkan
	2.	Presentase jumlah izin perluasan industri (IPUI) bagi industri kecil dan menengah yang diterbitkan	Jumlah realisasi izin yang diterbitkan	-	-	Tidak ada ijin diterbitkan
			Jumlah permohonan atau pengajuan izin yang masuk	-	-	
4.	Presentase jumlah hasil pemantauan dan pengawasan dengan jumlah izin Perluasan Industri (IPUI) dan Industri Menengah yang dikeluarkan oleh instansi terkait					
Outcome	Jumlah izin yang dipantau dan dianalisis dalam laporan hasil pemantauan			-	-	Tidak ada ijin diterbitkan
	Jumlah izin yang dikeluarkan			-	-	
5.	Presentase jumlah hasil pemantauan dan pengawasan dengan jumlah Izin Usaha Kawasan Industri (IUKI) dan Izin Perluasan Kawasan Industri (IPKI) yang lokasinya didaerah kabupaten/kota					

	Outcome	Jumlah izin yang dipantau dan dianalisis dalam laporan hasil pemantauan		-	-	Tidak ada ijin diterbitkan
		Jumlah izin yang dikeluarkan		-	-	
	Output	1.	Presentase jumlah penetapan Izin Usaha Kawasan Industri (IUKI) dan Izin Perluasan Kawasan Industri (IPKI) lintas daerah kabupaten/kota	Jumlah raelisasi izin yang diterbitkan	-	-
				Jumlah permohonan atau pengajuan izin yang masuk	-	-
						Tiadak ada permohonan atau pengajuan izin
6.	Tersedianya Informasi Industri secara Lengkap dan Terkini					
	Outcome	<ul style="list-style-type: none"> - Tersedianya informasi industri dengan batas waktu 0-6 bulan - Tersedianyan informasi industri dengan batas waktu 7-12 bulan - Informasi produksi dan kapasitas produksi - Informasi Bahan baku dan bahan penolong - Informasi bahan bakar /energy - Informasi tenaga kerja - Informasi investasi 		-	-	
	Output	1.	Presentase data perusahaan	Jumlah data perusahaan industri besar dan perusahaan kawasan industri lintas	-	-

		kawasan industri kecil, menengah dan perusahaan kawasan industri di kabupaten/kota yang masuk dalam SII Nasterhadap total populasi perusahaan industri kecil, menengah dan perusahaan kawasan industri di kabupaten/kota	kabupaten/kota di SII Nas			
			Total populasi perusahaan industri besar dan perusahaan kawasan industri lintas kabupaten/kota	-	-	

5. Urusan Pilihan Perdagangan

1	Presentase pelaku usaha yang memperoleh izin sesuai dengan ketentuan (IUPP/SIUP) Pusat Perbelanjaan dan IUTM/IUTS/SIUP Toko Swalayan				
Outcome	Jumlah pelaku usaha yang telah memiliki izin sesuai ketentuan	836	43%		
	Jumlah pelaku usaha di wilayah kabupaten/kota	1.964			
Output	1.	Presentase perizinan yang diterbitkan sesuai dengan ketentuan untuk izin:	0 9		

		a. Pusat perbelanjaan b. Toko Swalayan			
	2.	Presentase penerbitan TDG	Jumlah permohonan TDG	1	11,11%
			Jumlah gudang	9	
	3.	Presentase gudang yang tidak mempunyai TDG		-	-
	4.	Presentase penerbitan STPW yang tepat waktu		-	-
	5.	Presentase pemeriksaan fasilitas penyimpanan bahan berbahaya dan pengawasan distribusi, pengemasan dan pelabelan bahan berbahaya tingkat daerah kabupaten/kota		-	-
	6.	Presentase penerbitan SPKA yang tepat waktu		-	-
	7.	Presentase pengembangan dan pengelolaan sarana distribusi perdagangan di wilayah kerjanya		11	65%
	8.	Presentase koefisien variasi harga antar waktu		33	4,5%
2	Presentase Kinerja Realisasi Pupuk				
	Outcome	Realisasi		36.417	25,82%
		RDKK		141.056,453	
	Output	1.	Jumlah pupuk dan pestisida yang tersalurkan	$x = \frac{a}{b \times c} \times 100 \%$ <p>X= Presentase jumlah pupuk yang disalurkan a= Jumlah pupuk yang disalurkan b= Target komisi pengawasan pupuk dan pestisida (KP3) di tingkat Provinsi sebesar (90% dari RDKK)</p>	86%

			c= RDKK (Rencana Defenitif aka Kebutuhan Kelompok)			
6	Presentase alat – alat ukur, takar, timbang, dan perlengkapannya (UTTP)					
Outcome	Jumlah UTTP Bertanda Tera Sah yang berlaku pada tahun berjalan			626	125%	
	Jumlah potensi UTTP yang wajib ditera dan tera ulang di wilayah kabupaten/kota			500		
Output	1	Presentase alat – alat ukur, takar, timbang dan perlengkapannya (UTTP) yang ditera / tera ulang dalam tahun berjalan			125%	
	2	Presentase Kesesuaian BDKT yang diawasi terhadap ketentuan yang berlaku			0%	

2.2.3 Indikator Kinerja Kunci untuk Fungsi Penunjang Urusan Pemerintahan

1. Fungsi Penunjang Urusan Pemerintahan (Perencanaan dan Keuangan)

1	Rasio Belanja Pegawai di luar Guru dan Tenaga Kesehatan			
	Outcome	Jumlah belanja pegawai di luar guru dan tenaga kesehatan	124,143,580,643.00	10,95%
		Jumlah APBD	1,133,737,127,633.03	
2	Rasio PAD			
	Outcome	Jumlah PAD	72,268,890,301.31	0,78%
		Jumlah PDRB Non Migas (data statistik 2022)	9,317,910,000,000.00	
3	Rasio Belanja urusan Pemerintahan Umum (dikurangi transfer expenditures)			
	Outcome	Jumlah belanja urusan - transfer expenditures	941,683,527,633.03	83,06%
		Jumlah belanja APBD	1,133,737,127,633.03	
4	Opini Laporan Keuangan			
	Outcome	Opini Laporan Keuangan	WTP	100%

--	--	--	--	--

2. Fungsi Penunjang Urusan Pemerintahan (Pengadaan)

1	Persentase jumlah total proyek konstruksi yang dibawa ke tahun berikutnya yang ditandatangani pada kuartal pertama			
	Outcome	Jumlah kontrak infrastruktur dengan nilai besar yang perlu pembangunan dalam 3 kuartal yang ditandatangani pada kuartal pertama tahun n	0	0%
		Jumlah kontrak keseluruhan tahun n	599	
2	Persentase Jumlah Pengadaan yang Dilakukan Dengan Metode Kompetitif			
	Outcome	Jumlah pengadaan yang dilakukan dengan metode kompetitif	77	12,83%
		Jumlah pengadaan yang dilakukan tanpa metode kompetitif	599	
3	Rasio Nilai Belanja yang Dilakukan Melalui Pengadaan			
	Outcome	Jumlah nilai belanja langsung yang melalui pengadaan	171.450.000.000	24,12%
		Total belanja langsung	709.700.000.000	

3. Fungsi Penunjang Urusan Pemerintahan (Kepegawaian/BKPSDM)

1	Rasio Pegawai Pendidikan Tinggi dan Menengah/Dasar (%) (PNS tidak termasuk guru dan tenaga kesehatan)			
	Outcome	Jumlah pegawai menurut pendidikan PT keatas	3.797	459,69%
		Jumlah seluruh pegawai dengan pendidikan SMA ke bawah	826	
2	Rasio Pegawai Fungsional (%) (PNS tidak termasuk guru dan tenaga kesehatan)			

	Outcome	Jumlah pegawai PNS Fungsional (diluar guru dan tenaga kesehatan)	684	51,62%
		Seluruh jumlah pegawai pemerintah (tidak termasuk guru dan tenaga kesehatan)	1.325	
3	Rasio Jabatan Fungsional Bersertifikat Kompetensi (%) (PNS tidak termasuk guru dan tenaga kesehatan)			
	Outcome	Jumlah pegawai fungsional yang memiliki sertifikat kompetensi	21	3,07%
		Seluruh jumlah fungsional (tidak termasuk guru dan tenaga kesehatan)	684	

4. Fungsi Penunjang Urusan Pemerintahan (Manajemen Keuangan)

1	Budget Execution : Deviasi Realisasi Belanja Terhadap Belanja Total dalam APBD			
	Outcome	Nilai absolut dari total belanja dalam realisasi	941,683,527,633.03	-11,08%
		Total belanja APBD dikurangi satu	1,059,058,758,720.00	
2	Revenue Mobilization : Deviasi Realisasi PAD Terhadap Anggaran PAD dalam APBD			
	Outcome	Nilai absolut dari total PAD dalam realisasi	72,268,890,301.31	7,62%
		Total PAD dalam APBD dikurangi satu	67,152,968,778.00	
3	Assets Management			

	Outcome	1. Apakah ada daftar asset tetap? (Ya/Tidak)		Ya
		2. Apakah ada manual untuk menyusun daftar asset tetap? (Ya/Tidak)		Tidak
		3. Apakah ada proses inventarisasi asset tahunan? (Ya/Tidak)		Tidak
		4. Apakah nilai asset tercantum dalam laporan anggaran? (Ya/Tidak)		Tidak
	Cash Management : Rasio Anggaran Sisa Terhadap Total Belanja Dalam APBD Tahun Sebelumnya			
4	Outcome	Nilai realisasi SiLPA	114,771,775,499.57	10,84%
		Total belanja anggaran tahun sebelumnya	1,058,398,984,995.80	

5. Fungsi Penunjang Urusan Pemerintahan (Transparansi dan Partisipasi Publik)

1	Informasi ketersediaan informasi tentang sumber daya yang tersedia untuk pelayanan (information on resources available to frontline service delivery units)			
	Outcome	Belanja anggaran untuk unit pelayanan dapat diakses di website pemda	12 OPD	100%
		Realisasi belanja untuk unit pelayanan dapat diakses di website pemda	12 OPD	
2	Akses publik terhadap informasi keuangan daerah(public access fiscal information)			
	Outcome	Jumlah dokumen yang dipublikasikan di website Pemda	3	100%
		Total jumlah dokumen yang telah terinci	3	

6. Fungsi Penunjang Urusan Pemerintahan (Inspektorat)

1	Maturitas Sistem Pengendalian Intern Pemerintah (SPIP)			
	Outcome	Tingkat Maturitas SPIP (belum dinilai (0)/level 1/level 2/level 3) berdasarkan Laporan Hasil Quality Assurance (QA) yang dikeluarkan oleh BPKP	Level 2	100%
2	Peningkatan Kapabilitas Aparat Pengawasan Intern Pemerintah (APIP)			
	Outcome	Tingkat Kualitas APIP (belum dinilai (0)/level 1/level 2/level 3) berdasarkan Laporan Hasil Quality Assurance (QA) yang dikeluarkan oleh BPKP	Level 3	100%

2.3 Akuntabilitas Kinerja Pemerintah Daerah

Akuntabilitas kinerja merupakan perwujudan kewajiban suatu instansi pemerintah untuk mempertanggungjawabkan keberhasilan atau kegagalan pelaksanaan program dan kegiatan yang telah diamanatkan pemangku kepentingan dalam rangka mencapai misi organisasi secara terukur dengan sasaran/target kinerja yang telah ditetapkan. Adapun bentuk pertanggungjawaban kinerja instansi Pemerintah disajikan melalui laporan kinerja yang berisi informasi seputar capaian dan hambatan pelaksanaan rencana kerja. Sebagai tindak lanjut pelaksanaan atas Peraturan Pemerintah Nomor 8 Tahun 2006 tentang Pelaporan Keuangan dan Kinerja Instansi Pemerintah serta Peraturan Presiden Nomor 29 Tahun 2014 tentang Sistem Akuntabilitas Instansi Pemerintah dan Peraturan Menteri Pendayagunaan Aparatur Negara dan Reformasi Birokrasi Nomor 53 Tahun 2014 tentang Petunjuk Teknis Perjanjian Kinerja, Pelaporan Kinerja dan Tata Cara Reviu atas Laporan Kinerja Instansi Pemerintah, mewajibkan setiap instansi pemerintah untuk menyusun laporan kinerja yang menggambarkan progres pencapaian kinerja termasuk didalamnya laporan hasil perbaikan kinerja yang dilakukan dan merupakan solusi yang telah ditawarkan untuk menyelesaikan permasalahan dan hambatan tahun sebelumnya. Pemerintah Kabupaten Dairi yang merupakan salah satu instansi pemerintah wajib menyajikan laporan kinerja instansi pemerintah sebagai bentuk pertanggungjawaban akuntabilitas kinerja untuk diinformasikan kepada masyarakat serta dilaporkan ke Pemerintah Daerah Atasan dan Pemerintah.

Pelaporan kinerja Pemerintah Kabupaten Dairi tahun 2022, disajikan melalui pengukuran kinerja atas perencanaan kinerja yang ditetapkan dalam Perjanjian Kinerja Tahun 2022. Pada Bab III ini akan disajikan uraian pengukuran kinerja dan analisis pencapaian kinerja sasaran. Analisis pencapaian kinerja menjelaskan cara menghitung, capaian kinerja, membandingkan realisasi dengan target, capaian tahun lalu, serta capaian kinerja provinsi dan pemerintah pusat (sepanjang datanya tersedia). Kemudian dijelaskan program yang mendukung per sasaran, realisasi anggaran per sasaran, faktor-faktor yang memengaruhi keberhasilan atau ketidakberhasilan pencapaian sasaran, serta perolehan prestasi yang terkait sasaran atau indikator kinerja utama.

Cara Pengukuran Capaian Kinerja

1. Kondisi capaian kinerja yang menunjukkan semakin tinggi realisasi menggambarkan pencapaian yang semakin baik:

Contoh indikator kinerja: Nilai tukar petani (NTP)

$$\% \text{ Capaian kinerja} = \frac{\text{Realiasi kinerja} \times 100\%}{\text{Target kinerja}}$$

2. Kondisi capaian kinerja yang menunjukkan semakin tinggi realisasi menggambarkan pencapaian yang semakin buruk:

Contoh indikator kinerja : tingkat pengangguran terbuka

$$\% \text{ Capaian kinerja} = 2 \times \frac{\text{Target} - \text{Realisasi}}{\text{Target kinerja}} \times 100\%$$

Pengukuran kinerja dilakukan dengan membandingkan antara realisasi dan rencana/target yang ditetapkan, hasil perhitungan relasi kinerja merupakan nilai kinerja. Nilai kinerja dengan predikat kinerja sebagai berikut :

Tabel
Rentang Nilai dan Predikat Kinerja

Nilai Kinerja	Predikat Kinerja
>100	Sangat Berhasil
= 100	Berhasil
50 - < 100	Kurang Berhasil
<50	Tidak Berhasil

Capaian Indikator Kinerja Utama / Perjanjian Kinerja Perubahan Tahun 2022

Pengukuran kinerja Pemerintah Kabupaten Dairi atas Perjanjian Kinerja Tahun 2022 yang mengacu pada RPJMD periode Tahun 2019–2024 (Perubahan) dengan realisasi masing-masing indikator pada Tabel sebagai berikut :

Tabel
Realisasi Indikator Kinerja Utama Pemerintah Kabupaten Dairi Tahun 2022

No	Sasaran	Indikator Kinerja (outcome)	Satuan	Target	Realisasi	%	Predikat
1	Meningkatnya pendapatan masyarakat petani	Nilai Tukar Petani (NTP)	Poin	115,22	124,56	108,11	Sangat Berhasil
2	Meningkatnya kualitas pendidikan masyarakat	Indeks Pendidikan	Poin	68.83	69,17	100,49	Sangat Berhasil
3	Meningkatnya kualitas kesehatan	Angka Harapan Hidup	Tahun	69.98	69,64	99,51	Kurang Berhasil
4	Meningkatnya standar hidup	Pengeluaran Per-Kapita	Rp.x 1.000	10.958,9	11.095,1	101,24	Sangat Berhasil
5	Meningkatnya kualitas lingkungan hidup daerah	Indeks Kualitas Lingkungan Hidup	Angka	67,31	70,20	104,29	Sangat Berhasil
6	Meningkatnya pemerintahan yang akuntabel	Predikat SAKIP	Predikat	B	CC	93,78	Kurang Berhasil
7	Meningkatnya pemerintahan yang bersih	Opini BPK	Predikat	WTP	WTP	100	Berhasil

8	Meningkatnya pelayanan publik yang prima berbasis teknologi informatika	Indeks SPBE	Poin	2,50	2.05	82	Kurang Berhasil
9		Indeks Kepuasan Masyarakat (IKM)	Poin	74,00	85,45	115,47	Sangat Berhasil
10	Meningkatnya kemandirian desa	Indeks Desa Membangun	Poin	0.61	0.62	101.64	Sangat Berhasil
11	Meningkatnya infrastruktur pelayanan dasar yang memadai	Indeks Infrastruktur	Persen	49.58	60.01	121,04	Sangat Berhasil

Pengukuran, Evaluasi dan Analisis Kinerja Sasaran

Pembahasan terhadap capaian kinerja arah kebijakan dan strategi Pemerintah Kabupaten Dairi bertujuan untuk mewujudkan pencapaian Visi dan Misi, Sasaran dan Indikator Sasaran secara terukur sebagaimana telah ditetapkan dalam Perubahan RPJMD Kabupaten Dairi Tahun 2019–2024

Dalam laporan ini dapat memberikan gambaran penilaian tingkat pencapaian target dari masing-masing indikator kinerja program dan penilaian tingkat pencapaian target dari masing-masing indikator kinerja sasaran yang ditetapkan dalam dokumen RPJMD Kabupaten Dairi Tahun 2019–2024 maupun RKPD Tahun 2022.

Berdasarkan ketentuan yang berlaku, pengukuran kinerja digunakan untuk menilai keberhasilan dan kegagalan pelaksanaan kegiatan sesuai dengan program, sasaran yang telah ditetapkan dalam mewujudkan Visi dan Misi Pemerintah Kabupaten Dairi. Pelaporan Kinerja ini didasarkan pada Perjanjian Kinerja Tingkat Pemerintah Kabupaten Dairi Tahun 2021 dengan Indikator Kinerja Utama berdasarkan RPJMD Pemerintah Kabupaten Dairi Tahun 2019-2024, selanjutnya dalam Perjanjian Kinerja Tingkat Pemerintah Kabupaten Dairi telah ditetapkan 10 (sepuluh) sasaran dengan 11 (sebelas) indikator kinerja utama.

Secara umum Pemerintah Kabupaten Dairi telah melaksanakan tugas dalam rangka mencapai tujuan dan sasaran yang telah ditetapkan dalam RPJMD Kabupaten Dairi Tahun 2019–2024 dan Perubahan Perjanjian Kinerja Tahun 2022. Analisis dan evaluasi capaian kinerja Tahun 2022 Pemerintah Kabupaten Dairi berdasarkan sasaran yang telah ditetapkan adalah sebagai berikut :

Sasaran Strategis Meningkatnya Pendapatan Masyarakat Petani

Nilai Tukar Petani (NTP) diperoleh dari perbandingan indeks harga yang diterima petani terhadap indeks harga yang dibayar petani (dalam persentase), merupakan salah satu indikator untuk melihat tingkat kemampuan/daya beli petani di perdesaan. NTP juga menunjukkan daya tukar (*term of trade*) dari produk pertanian dengan barang dan jasa yang dikonsumsi maupun untuk biaya produksi. Semakin tinggi NTP, secara relatif semakin kuat pula tingkat kemampuan/daya beli petani, begitu juga sebaliknya.

Berdasarkan Perjanjian Kinerja dengan sasaran strategis **Meningkatnya Pendapatan Masyarakat Petani** Kabupaten Dairi tahun 2022 dengan indikator kinerja Nilai Tukar Petani (NTP) sebagaimana ditargetkan adalah sebesar 115,22 poin, dalam hal mengetahui realisasi kerjanya hanya memperbandingkan dengan realisasi NTP Provinsi Sumatera Utara sebagaimana datanya diperoleh dari Badan Pusat Statistik (BPS) Provinsi Sumatera Utara yang telah menetapkan realisasi sebesar 124,56 poin (keadaan Desember 2022), adapun perbandingan target dan realisasi NTP tahun 2022 Kabupaten Dairi dengan hanya menggunakan data realisasi NTP Provinsi Sumatera Utara diakibatkan tidak adanya tersaji data NTP dalam Kabupaten Dairi Dalam Angka sebagaimana telah diterbitkan oleh BPS Kabupaten Dairi tahun 2023, di sisi lain Dinas Pertanian, Ketahanan Pangan dan Perikanan Kabupaten Dairi yang terkait langsung pengampu program dan kegiatan baik secara mandiri dan/atau bekerja sama dengan Perangkat Daerah yang melaksanakan urusan bidang statistik dan/atau urusan kelitbangan di Daerah tidak melakukan survei NTP.

Dengan menggunakan data NTP Provinsi Sumatera Utara tahun 2022 sebesar 124, 56 poin, apabila dilakukan perbandingan NTP Kabupaten Dairi dengan target sebesar 115, 22 poin maka capaian kinerja sebesar 108,11% dengan predikat kinerja kategori baik, sebagaimana dijelaskan dalam tabel berikut :

Tabel
Realisasi Indikator Kinerja
Sasaran Strategis Meningkatkan Pendapatan Masyarakat Petani

Indikator Kinerja	Formula Perhitungan	Satuan	Tahun 2022			Tahun 2024
			Target	Realisasi	%	Target
Nilai Tukar Petani (NTP)	Perbandingan Indeks Harga yang diterima petani terhadap indeks harga yang dibayar petani	Poin	115,22	124,56	108,11	115,24

Selanjutnya dilakukan perbandingan dengan realisasi NTP Tahun 2021 yakni sebesar 125,81 poin, maka realisasi tahun 2022 terjadi penurunan sebesar 1,25 poin atau 0,99% meskipun realisasi tahun 2022 tetap melebihi dari target tahun 2022.

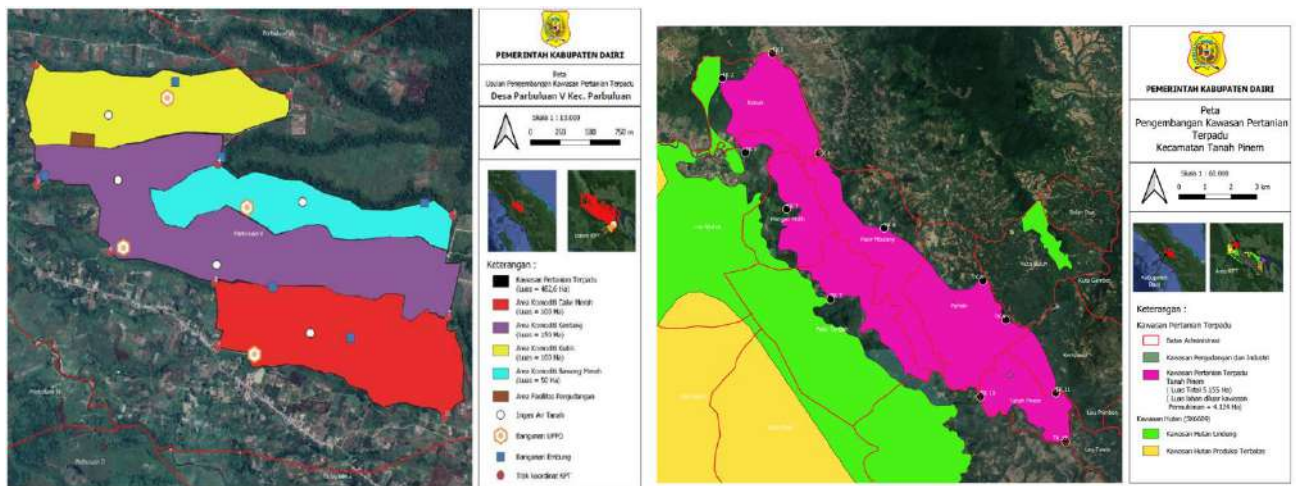
Berdasarkan data yang disajikan dalam NTP Provinsi Sumatera Utara pada 5 (lima) subsektor pertanian terdapat 2 (dua) subsektor yang nilai NTP di atas 100% atas target yang ditetapkan yakni : **subsektor tanaman perkebunan rakyat** dengan nilai NTP sebesar 160,24%, **subsektor perikanan** dengan nilai NTP sebesar 106,27%, sedangkan 3 (tiga) subsektor di bawah 100% atas target, yakni : **subsektor tanaman pangan** dengan nilai NTP sebesar 94,02%, **subsektor hortikultura** dengan nilai NTP sebesar 91,64% dan **subsektor peternakan** dengan nilai NTP sebesar 98,82%.

Terhadap 5 (lima) subsektor yang memberikan kontribusi langsung dalam menghasilkan NTP sesuai dengan data NTP Provinsi Sumatera Utara, dimana 3 (tiga) subsektor yang tidak mencapai target yang telah

diuraikan sebelumnya secara langsung juga merupakan subsektor yang dominan menjadi mata pencaharian masyarakat petani di Kabupaten Dairi.

Dilatarbelakangi ancaman krisis pangan global, menyusutnya lahan pertanian dan perubahan iklim Pemerintah Kabupaten Dairi menjadikan Kecamatan Parbuluan menjadi Kawasan Pertanian Terpadu (cabai merah, bawang merah, kentang dan kubis) melalui Keputusan Bupati Dairi Nomor 645/520/VIII/2022 Tanggal 12 Agustus 2022 dan Kecamatan Tanah Pinem menjadi Kawasan Pertanian Terpadu (jagung) melalui Keputusan Bupati Dairi Nomor 668/520/VIII/2022 tanggal 15 Agustus 2022 yang bertujuan untuk meningkatkan produktivitas, keberlanjutan ketahanan pangan daerah, memperkuat sistem usaha tani dan memperkuat kelembagaan petani.

Untuk **Kawasan Pertanian Terpadu** Parbuluan, pada bulan November Tahun 2022 telah dilakukan penanaman bersama Gubernur Sumatera Utara Edy Rahmayadi dan pemangku kepentingan lainnya pada lahan seluas 22 ha dengan penanaman cabai merah.



Pencanangan Kawasan Pertanian Terpadu Kecamatan Parbuluan dan Tanah Pinem

Permasalahan:

1. Berhubung karena tidak tersajinya Nilai Tukar Petani (NTP) sebagai gambaran atas realisasi kinerja untuk mengukur pencapaian indikator sasaran meningkatnya pendapatan masyarakat petani di Kabupaten Dairi Tahun 2022 baik yang di terbitkan oleh BPS Kabupaten Dairi maupun sumber data lainnya yang sifatnya kredibel, sehingga menyulitkan untuk memperoleh data menggambarkan keberhasilan atau kegagalan pencapaian setiap program dan anggaran yang terkait dalam bentuk dukungan data-data yang sifatnya lebih objektif dan sekaligus menjadi bahan evaluasi pencapaian berikutnya.
2. Naiknya harga pupuk dan benih tanaman, serta ketersediaanya yang sempat langka di pasaran. Harga pupuk dan benih tanaman mempengaruhi nilai tukar petani, dikarenakan dengan harga yang semakin tinggi akan meningkatkan pengeluaran petani, sehingga apabila semakin besar pengeluaran petani akan berdampak menurunnya nilai tukar petani. Demikian juga dengan harga bibit tanaman, biaya pupuk yang dikeluarkan petani dipengaruhi oleh harga subsidi pupuk yang ditetapkan pemerintah. Harga pupuk yang semakin mahal akan meningkatkan pengeluaran rumah tangga petani dan menurunkan nilai tukar petani sehingga kesejahteraan petani juga akan menurun.
3. Fluktuasi harga jual petani
Harga jual yang diterima petani seringkali tidak sebanding dengan kenaikan harga sarana produksi yang dibayarkan petani dalam proses produksi atau budidaya.
4. Peningkatan Produksi Petani yang belum optimal.
Produksi pertanian masih perlu ditingkatkan hingga mencapai produktifitas yang tinggi, dengan produktifitas yang tinggi akan meningkatkan pendapatan petani sehingga nilai tukar petani juga ikut meningkat.

Solusi :

1. Pengusulan kuota pupuk bersubsidi untuk Kabupaten Dairi, selain itu dimasa depan perlunya digalakkan penggunaan pupuk organik oleh petani sehingga akan menurunkan tingkat ketergantungan petani akan pupuk kimia dan pupuk subsidi. Untuk permasalahan bibit tanaman, petani di Kabupaten Dairi perlu dibina agar menjadi penangkar sehingga dapat memenuhi kebutuhan bibit sendiri.
2. Harga jual hasil pertanian merupakan salah satu faktor yang tidak dapat dikendalikan oleh petani, akan tetapi untuk meningkatkan pendapatan petani dapat dilakukan dengan cara menekan biaya produksi dan salah satu cara yang dapat dilakukan dengan melaksanakan pertanian secara terpadu atau terintegrasi.
3. Peningkatan produksi dan produktifitas dengan penggunaan bibit unggul serta menerapkan cara pemupukan dan teknik budidaya yang baik dan benar.
4. Dalam rangka perbaikan kinerja untuk mengetahui pencapaian sasaran strategis meningkatnya pendapatan masyarakat petani maka Perangkat Daerah selaku liding sektor utama akan melakukan strategi dan upaya koordinasi lebih teknis sehingga sumber data capaian indikator NTP sebagai ukuran keberhasilan atau kegagalan kinerja dapat disajikan secara objektif setiap tahun.

5. Pengusulan kuota pupuk bersubsidi untuk Kabupaten Dairi, selain itu dimasa depan perlunya digalakkan penggunaan pupuk organik oleh petani sehingga akan menurunkan tingkat ketergantungan petani akan pupuk kimia dan pupuk subsidi. Untuk permasalahan bibit tanaman, petani di Kabupaten Dairi perlu dibina agar menjadi penangkar sehingga dapat memenuhi kebutuhan bibit sendiri.
6. Harga jual hasil pertanian merupakan salah satu faktor yang tidak dapat dikendalikan oleh petani, akan tetapi untuk meningkatkan pendapatan petani dapat dilakukan dengan cara menekan biaya produksi dan salah satu cara yang dapat dilakukan dengan melaksanakan pertanian secara terpadu atau terintegrasi.
7. Peningkatan produksi dan produktifitas dengan penggunaan bibit unggul serta menerapkan cara pemupukan dan teknik budidaya yang baik dan benar.

Indikator kinerja sasaran strategis **Meningkatnya Pendapatan Masyarakat Petani** didukung oleh Program dan indikator program sebagaimana disajikan dalam tabel sebagai berikut :

Tabel
Capaian Kinerja Program
Meningkatnya Pendapatan Masyarakat Petani

NO	Program	Indikator Program	Formulasi Perhitungan	Satuan	Target	Realisasi	%
1	Program penyediaan dan pengembangan sarana pertanian	Persentase luas pertanaman yang menggunakan bibit bersertifikat	(Luas pertanaman yang menggunakan bibit bersertifikat pertahun dibagi Total luas pertanaman komoditi pertahun) dikali 100	Persen	0,91	0,17	18,68
2		Persentase luas lahan pertanaman yang menggunakan pupuk bersubsidi sesuai standar	(Luas lahan yang menggunakan pupuk bersubsidi dibagi luas lahan yang diusulkan menggunakan pupuk bersubsidi) dikali 100	Persen	40,80	43,08	105,59
3		Cakupan luas lahan yang diolah dengan alsintan	Luas lahan yang diolah dengan alsintan dibagi Jumlah luas tanam tanaman pangan dan hortikultura) dikali 100	Persen	39,61	42,38	106,99
4	Program penyediaan dan pengembangan prasarana pertanian	Persentase Panjang Irigasi tersier dalam kondisi baik	(Panjang irigasi teknis tersier dalam kondisi baik dibagi Panjang irigasi keseluruhan) dikali 100	Persen	49,09	47,58	96,92
5		Persentase Panjang Jalan usaha tani dan jalan produksi yang dibangun/diperbaiki	(Panjang Jalan usaha tani dan jalan produksi yang dibangun dibagi Target pembangunan jalan usaha tani dan jalan produksi) dikali 100	Persen	100,00	190,00	190,00

NO	Program	Indikator Program	Formulasi Perhitungan	Satuan	Target	Realisasi	%
6		Persentase embung pertanian yang dibangun/diperbaiki	Jumlah embung pertanian yang dibangun / diperbaiki dibagi target pembangunan embung pertanian) dikali 100	Persen	100,00	0	0,00
7		Persentase Prasarana penunjang produksi pertanian yang dibangun	(Jumlah prasarana penunjang produksi pertanian yang dibangun dibagi target pembangunan prasarana penunjang produksi pertanian) dikali 100	Persen	100,00	5,26	5,26
8		Persentase BPP Kecamatan dalam kondisi baik	(Jumlah BPP dalam kondisi baik dibagi Jumlah BPP) dikali 100	Persen	100,00	100	100
9	Program pengendalian dan penanggulangan bencana pertanian	Persentase Luas lahan pertanian yang dilaksanakan pengendalian HPT	(Luas pengendalian HPT dibagi Jumlah luas lahan yang diserang HPT) dikali 100	Persen	100,00	22,37	22,37
10		Persentase luas lahan pangan yang dijamin dengan AUTP	(Luas lahan pangan yang dijamin dengan AUTP dibagi Target luas lahan yang dijamin dengan AUTP) dikali 100	Persen	35,12	1,96	5,58
11	Program Pengendalian Kesehatan Hewan dan Kesehatan Masyarakat (Veteriner)	Persentase penanganan kesehatan hewan/ternak	(Jumlah penanganan kesehatan hewan/ternak dibagi Jumlah populasi hewan/ternak) dikali 100	Persen	100,00	58,85	58,85
12	Program penyuluhan pertanian	Persentase Kelompok tani yang naik kelas	(Jumlah kelompok tani yang naik kelas dibagi Jumlah kelompok tani keseluruhan) dikali 100	Persen	22,26	27,96	125,61
13		Persentase fasilitasi kerjasama Kelompok Tani/Gapoktan dengan pelaku agribisnis yang ditindaklanjuti	(Jumlah kelompok tani yang ditindaklanjuti dibagi Jumlah kelompok tani keseluruhan) dikali 100	Persen	0,10	0,24	240,00

Sasaran Strategis Meningkatnya Kualitas Pendidikan Masyarakat

Tabel
Realisasi Indikator Kinerja
Sasaran Strategis Meningkatnya Kualitas Pendidikan Masyarakat

Indikator Kinerja	Formula Perhitungan	Satuan	Tahun 2022			Tahun 2024
			Target	Realisasi	%	Target

Indeks Pendidikan	$I_{pendidikan} = \frac{IHLS + IRLS}{2}$	Poin	68,83	69,17	100,49	100,73
-------------------	--	------	-------	-------	--------	--------

Realisasi Indeks Pendidikan Kabupaten Dairi Tahun 2022 adalah 69,33 poin dari target 68,83 poin atau tercapai sebesar 100,49 %. Hasil capaian kinerja sasaran strategis **“Meningkatnya Kualitas Pendidikan Masyarakat”** dengan 1 (satu) indikator dengan predikat kinerja **sangat berhasil**.

Capaian kinerja untuk sasaran strategis **Meningkatnya Kualitas Pendidikan Masyarakat** tahun 2022 tidak dapat dibandingkan dengan kinerja tahun 2021 dikarenakan sasaran dan indikator kinerja ditetapkan di perubahan RPJMD Kabupaten Dairi Tahun 2019-2024.

$$I_{HLS} = \frac{HLS - HLS_{min}}{HLS_{maks} - HLS_{min}}$$

$$I_{RLS} = \frac{RLS - RLS_{min}}{RLS_{maks} - RLS_{min}}$$

$$I_{pendidikan} = \frac{I_{HLS} + I_{RLS}}{2}$$

Salah satu indikator keberhasilan pembangunan di bidang pendidikan yang dilakukan pemerintah Kabupaten Dairi adalah indeks pendidikan. Indeks pendidikan adalah komponen yang menyusun Indeks Pembangunan Manusia (IPM). Selain indeks pendidikan, komponen penyusun IPM adalah Indeks Kesehatan dan Indeks Pengeluaran. IPM lebih komprehensif dalam mengukur tingkat keberhasilan dari proses pembangunan yang dilaksanakan oleh pemerintah dibandingkan dengan indikator Pendapatan

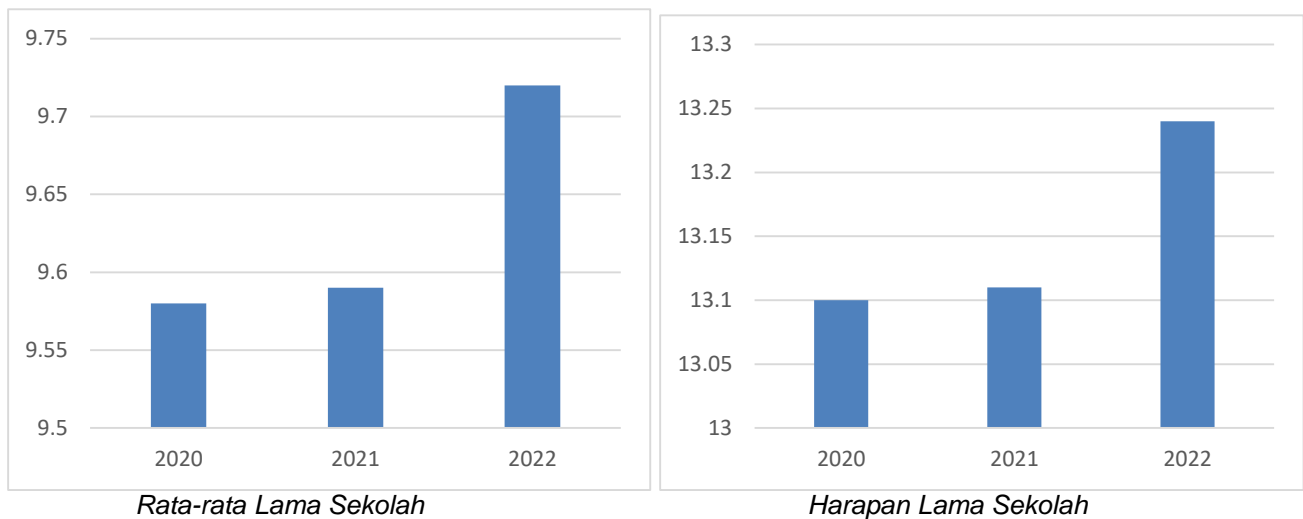
Domestik Bruto/Pendapatan Domestik Regional Bruto (PDB/PDRB) yang hanya mencakup aspek ekonomi saja.

Perhitungan Indeks Pendidikan Kabupaten Dairi Tahun 2022

IHLS	=	$\frac{HLS - HLS_{min}}{HLS_{maks} - HLS_{min}}$	=	$\frac{13,24 - 0}{18 - 0}$	=	$\frac{13,24}{18}$	=	0,7355
IRLS	=	$\frac{RLS - RLS_{min}}{RLS_{maks} - RLS_{min}}$	=	$\frac{9,72 - 0}{15 - 0}$	=	$\frac{9,72}{15}$	=	0,6480
Indeks Pendidikan	=	$\frac{IHLS + IRLS}{2}$	=	$\frac{0,7355 + 0,6480}{2}$	=	$0,6917 * 100$	=	69,17

Adapun faktor-faktor yang mempengaruhi ke tercapaian Indeks Pendidikan adalah Rata-rata lama sekolah (RLS) dan Harapan lama sekolah (HLS). Rata-rata lama sekolah (RLS) adalah angka yang menggambarkan lamanya (tahun) masa sekolah yang dialami penduduk usia 25 tahun ke atas. Harapan lama sekolah (HLS) adalah angka yang menggambarkan lamanya (tahun) masa sekolah yang diharapkan dapat dialami penduduk usia 7 tahun ke atas di masa yang akan datang.

Gambar
Trend Peningkatan Rata-Rata Lama Sekolah dan Harapan Lama Sekolah
Kabupaten Dairi Tahun 2020-2022



Rata-rata lama sekolah Kabupaten Dairi mencapai 9,59 tahun dan Angka Harapan Lama sekolah sebesar 13,11 tahun sementara pada tahun sebelumnya angka rata-rata mencapai 9,58 tahun dan Harapan lama sekolah mencapai 13,10 tahun. Rata-rata lama sekolah dan harapan lama sekolah memberikan pengaruh positif dan signifikan terhadap Pertumbuhan Ekonomi di Kabupaten Dairi. Hal ini berarti, Rata-rata Lama Sekolah Dan Harapan Lama sekolah di Kabupaten Dairi mengalami peningkatan, maka Jumlah Penduduk Miskin Kabupaten Dairi diharapkan akan menurun. Hal tersebut akan secara otomatis menambah pendapatan per kapita masyarakat di Kabupaten Dairi pada umumnya.

Pembangunan Pemerintah Kabupaten Dairi di bidang pendidikan merupakan sebuah keharusan bagi pemerintah karena hal ini merupakan amanat dari pembukaan Undang-undang Dasar 1945. Pembangunan Kabupaten Dairi yang dilakukan oleh pemerintah daerah dengan memanfaatkan segala sumber daya yang ada terutama melalui Anggaran Pendapatan dan Belanja Daerah juga ditujukan untuk mencapai tujuan tersebut.

Pemerintah Kabupaten Dairi melalui Dinas Pendidikan telah banyak melakukan upaya dalam meningkatkan Indeks Pendidikan yakni terimplementasi dalam penganggaran program dan kegiatan yang telah dilaksanakan oleh Dinas Pendidikan baik dalam pembangunan sumber daya manusia khususnya pelatihan untuk peningkatan kompetensi guru, penambahan unit sekolah baru, penambahan ruang kelas baru, pengadaan sarana prasarana sekolah dan lain sebagainya sebagai upaya penuntasan angka kemiskinan.

Demikian halnya masih banyak sektor pendidikan yang harus dibenahi mulai dari sumber daya manusianya, media sarana prasarananya maupun siswa sebagai objek pendidikan. Oleh karena itu diperlukan kolaborasi serta komitmen Pemerintah Pusat dan Pemerintah Daerah dalam peningkatan Indeks Pendidikan di Kabupaten Dairi melalui penyaluran anggaran yang lebih konsern terhadap pendidikan di Kabupaten Dairi.

RAPAT BERSAMA MENDAGRI, MENKOMARVES, DAN PROF YOHANES SURYA

DAIRI JADI PERCONTOHAN METODE GASING

"Kabupaten Dairi ditunjuk oleh Menko Marves dan Mendagri sebagai daerah percontohan, mewakili Sumatera Utara, untuk pelatihan matematika dengan metode Gasing (gampang, asyik, menyenangkan) untuk murid SD/SMP seluruh Indonesia. Metode Gasing akan segera kita implementasikan untuk seluruh anak didik SD dan SMP di Dairi."

Eddy Berutu
Bupati Dairi

f pemerintahkabdairi | www.dairikab.go.id | @pemkabdairi | DairiKab TV | Radio 101,6 FM

DI DEPAN MENTERI DAN KEPALA DAERAH

SISWA SD ASAL DAIRI UNJUK KETRAMPILAN BERHITUNG CEPAT METODE GASING

Alena Richelle Pardosi murid kelas 5 SD Santo Yoseph Sidikalang menunjukkan ketrampilan berhitung cepat dengan metode Gasing (Gampang Asik dan Menyenangkan) di acara Rakornas Kepala Daerah dan Forkopimda se-Indonesia di Sentul, Selasa (17/1/2023).

Alena merupakan siswa yang sebelumnya mengikuti pelatihan metode Gasing di Taman Wisata Iman bersama Prof Yohanes Surya.

f pemerintahkabdairi | www.dairikab.go.id | @pemkabdairi | DairiKab TV | Radio 101,6 FM

Pelatihan pembelajaran Cara Hitung Cepat Metode Gasing (Gampang, Asyik, Menyenangkan) salah satu upaya mewujudkan DAIRI CERDAS

Permasalahan :

1. Internet sudah selayaknya menjadi kebutuhan primer keempat karena kini semua orang menyebarkan, dan mencari segala informasi serta rujukan dalam referensi media pembelajaran tetapi di Kabupaten Dairi masih relatif banyak guru/tenaga pendidik yang belum memanfaatkan internet sebagai bahan ajar mengajar di sekolah;
2. Pembangunan Sekolah Unggulan di Kabupaten Dairi belum merata sampai ke pedalaman;
3. Belum meratanya pendistribusian guru/tenaga pendidik di Kabupaten Dairi.

Solusi :

1. Melakukan sosialisasi serta pelatihan bagi guru/tenaga pendidik dalam upaya peningkatan kompetensi dan hal pemanfaatan media internet sebagai bahan ajar melalui pengaktifan akun belajar dari platform merdeka belajar dari kemendikbudristek;
2. Pembangunan maupun rehabilitasi dan pengadaan sarana serta prasarana sekolah secara merata di seluruh sekolah se-kabupaten dairi;
3. Adanya privilege atau hak istimewa bagi guru/tenaga pendidik yang siap mengabdikan di daerah pedalaman seperti penambahan penerimaan dari guru/tenaga pendidik yang tinggal di perkotaan;
4. Membangun perpustakaan atau taman baca sebagai alternatif meningkatkan minat baca dan haus akan literasi pembelajaran di sekolah;
5. Pemerataan pendidikan, program wajib belajar 12 tahun, program Gasing, serta pemberian beasiswa kepada siswa berprestasi. Kebijakan pemerintah dalam pembangunan manusia adalah adanya Kartu

Indonesia Pintar (KIP), Dana BOS, Dana BOP PAUD dan Kesetaran (Informal).

Indikator Kinerja sasaran strategis **Meningkatnya Kualitas Pendidikan Masyarakat** didukung oleh Program dan indikator program sebagaimana disajikan dalam tabel sebagai berikut :

Tabel
Capaian Kinerja Program
Meningkatnya Kualitas Pendidikan Masyarakat

NO	Program	Indikator Program	Formulasi Perhitungan	Satuan	Target	Realisasi	%
1	Pengelolaan Pendidikan	Angka Melek Huruf Umur 15-45 Tahun	(Banyaknya penduduk usia 15 tahun ke atas yang melek huruf dibagi banyaknya penduduk usia 15 tahun ke atas) dikali 100%	Persen	99,89	99,65	99,76
2		Persentase lembaga PAUD yang memiliki Izin	(Jumlah lembaga PAUD yang memiliki izin dibagi jumlah lembaga PAUD keseluruhan) dikali 100%	Persen	19,10	13,04	68,27
3		APK PAUD	(Jumlah peserta didik PAUD yang terlayani pada lembaga PAUD dibagi jumlah anak usia 5-6 tahun) dikali 100 %	Persen	36,00	40,16	111,56
4		APK SD	(Jumlah siswa SD/MI yang terlayani di sekolah dasar dibagi dengan jumlah penduduk usia 13-15 tahun) dikali 100 %	Persen	104,04	98,04	94,23
5		APK SMP	(Jumlah siswa SD/MI yang terlayani di sekolah dasar dibagi dengan jumlah penduduk usia 13-15 tahun) dikali 100 %	Persen	97,10	94,78	97,61
6		APM SD	(Jumlah siswa SD/MI umur 7-12 tahun yang terlayani di sekolah dasar dibagi dengan jumlah penduduk usia 7-12 tahun) dikali 100 %	Persen	99,65	87,81	88,12
7		APM SMP	(Jumlah siswa SMP/MTs umur 13-15 tahun yang terlayani di sekolah menengah pertama dibagi dengan jumlah penduduk usia 13-15 tahun) dikali 100 %	Persen	95,10	71,87	75,57
8		Angka Putus Sekolah SD/MI	(Jumlah siswa SD/MI yang putus sekolah dibagi dengan jumlah SD/MI keseluruhan) dikali 100 %	Persen	0,35	0,05	185,71
9		Angka Putus Sekolah SMP/MTs	(Jumlah siswa SMP/MTs yang putus sekolah dibagi dengan jumlah SMP/MTs keseluruhan) dikali 100 %	Persen	0,75	0,03	196,00
10		AM SD	(Persentase siswa yang duduk di kelas terakhir jenjang SD/MI pada tahun ajaran lalu dibagi siswa yang duduk di kelas 1 jenjang SMP/MTs) dikali	Persen	100,00	99,81	99,81

NO	Program	Indikator Program	Formulasi Perhitungan	Satuan	Target	Realisasi	%
			100 %				
11		AM SMP	(Persentase siswa yang duduk di kelas terakhir jenjang SMP/MTs pada tahun ajaran lalu dibagi siswa yang duduk di kelas 1 jenjang SMA sederajat) dikali 100 %	Persen	99,57	96,59	97,01
12		Rasio ketersediaan sekolah dibanding penduduk usia sekolah SD/MI	(Jumlah sekolah SD/MI dibagi dengan jumlah penduduk usia 7-12 tahun dikali 10000) dikali 100 %	Persen	67,00	66	98,51
13		Rasio ketersediaan sekolah dibanding penduduk usia sekolah SMP/MTs	(Jumlah sekolah SMP/MTs dibagi dengan jumlah penduduk usia 13-15 tahun dikali 10000) dikali 100 %	Persen	31,00	30	96,77
14		Persentase siswa dengan nilai Asesmen Nasional (Literasi) memenuhi kompetensi minimum	(Rerata nilai literasi semua peserta Asesmen Nasional di sekolah dasar dan bentuk lain yang sederajat pada tahun berkenaan dikurangi rerata nilai literasi semua peserta Asesmen Nasional di sekolah dasar dan bentuk lain yang sederajat pada 1 (satu) tahun sebelum tahun berkenaan) dikali 100 %	Persen	59,20	22,82	38,55
15		Persentase siswa dengan nilai Asesmen Nasional (Numerasi) memenuhi kompetensi minimum	(Rerata nilai numerasi semua peserta Asesmen Nasional di sekolah dasar dan bentuk lain yang sederajat pada tahun berkenaan dikurangi rerata nilai numerasi semua peserta Asesmen Nasional di sekolah dasar dan bentuk lain yang sederajat pada 1 (satu) tahun sebelum tahun berkenaan) dikali 100 %	Persen	29,30	7,06	24,10
16		Persentase SMP Berakreditasi B	(Jumlah SMP/MTs yang berakreditasi minimal B dibagi dengan jumlah sekolah SMP/MTs	Persen	60,81	77,41	127,30
17		Jumlah siswa yang masuk SMA unggulan	Jumlah siswa SMP yang masuk SMA Unggulan) dikali 100 %	Orang	100,00	21	21,00
18	Pendidik dan Tenaga Kependidikan	Persentase guru PAUD yang telah memenuhi kualifikasi S1/D4	(Jumlah guru PAUD yang memenuhi kualifikasi pendidikan S1 dibagi dengan jumlah guru PAUD) dikali 100 %	Persen	29,30	37,5	127,99
19		Persentase guru SD/MI yang telah memenuhi kualifikasi S1/D4	(Jumlah guru SD/MI yang memenuhi kualifikasi pendidikan S1 dibagi dengan jumlah guru SD/MI)	Persen	76,20	79,62	104,49

NO	Program	Indikator Program	Formulasi Perhitungan	Satuan	Target	Realisasi	%
			dikali 100 %				
20		Persentase guru SMP/MTs yang telah memenuhi kualifikasi S1/D4	(Jumlah guru SMP/MTs yang memenuhi kualifikasi pendidikan S1 dibagi dengan jumlah guru SMP/MTs) dikali 100 %	Persen	89,75	92,73	103,32
21		Persentase guru PAUD yang telah memiliki sertifikat pendidik	(Jumlah guru PAUD yang telah memiliki sertifikat pendidik dibagi dengan jumlah guru PAUD) dikali 100 %	Persen	2,43	3,71	152,67
22		Persentase guru SD/MI yang telah memiliki sertifikat pendidik	(Jumlah guru SD/MI yang telah memiliki sertifikat pendidik dibagi dengan jumlah guru SD/MI) dikali 100 %	Persen	38,51	35,02	90,94
23		Persentase guru SMP/MTs yang telah memiliki sertifikat pendidik	(Jumlah guru SMP/MTs yang telah memiliki sertifikat pendidik dibagi dengan jumlah guru SMP/MTs) dikali 100 %	Persen	51,79	51,14	98,74
24		Rasio guru/murid per kelas rata-rata sekolah dasar	Jumlah guru SD dibagi dengan jumlah murid SD	Rasio	1:15	1:15	100,00

Sasaran Strategis Meningkatnya Kualitas Kesehatan

Tabel
Realisasi Indikator Kinerja
Sasaran Strategis Meningkatnya Kualitas Kesehatan

Indikator Kinerja	Formula Perhitungan	Satuan	Tahun 2022			Tahun 2024
			Target	Realisasi	%	Target
Angka Harapan Hidup	Rata-rata perkiraan banyak tahun yang dapat ditempuh seseorang selama hidupsejaklahir	Tahun	69.98	69,64	99,51	71,64

Realisasi Angka Harapan Hidup (AHH) Kabupaten Dairi Tahun 2022 adalah 69,64 tahun dari target 69,98 tahun atau tercapai sebesar 99,51 %. Hasil capaian kinerja sasaran strategis **"Meningkatnya Kualitas Kesehatan"** dengan 1 (satu) indikator kinerja mencapai 99,51 % dengan predikat kinerja **kurang berhasil**.

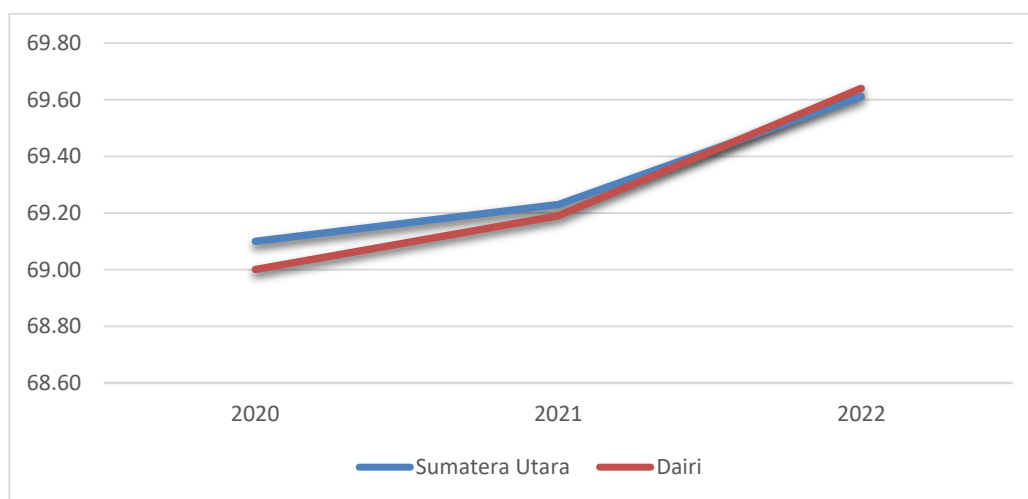
Realisasi Angka Harapan Hidup Kabupaten Dairi Tahun 2021 adalah 69,19 tahun. Realisasi tahun ini naik sebesar 0,45 tahun atau 0,65% dibandingkan realisasi tahun lalu.

Perhitungan Angka harapan hidup masih memedomani Kabupaten Dairi Dalam Angka yang dikeluarkan oleh dari Badan Statistik (BPS) Kabupaten Dairi, AHH merupakan alat untuk mengevaluasi kinerja

pemerintah dalam meningkatkan kesejahteraan penduduk pada umumnya, dan meningkatkan derajat kesehatan pada khususnya. Umur Harapan Hidup yang rendah di suatu daerah harus diikuti dengan program pembangunan kesehatan dan program sosial lainnya termasuk program pemberantasan kemiskinan. Idealnya Angka Harapan Hidup dihitung berdasarkan Angka Kematian Menurut Umur (*Age Specific Death Rate/ASDR*) yang datanya diperoleh dari catatan registrasi kematian dalam periode tahunan. AHH adalah lama hidup (tahun) yang diharapkan akan dicapai oleh bayi yang baru lahir. Semakin tinggi capaian nilai AHH di suatu wilayah dan pada kurun waktu tertentu, berarti semakin tinggi derajat kesehatannya.

Meningkatnya kualitas kesehatan dengan indikator Angka Harapan Hidup (AHH) merepresentasikan dimensi umur panjang dan hidup sehat terus meningkat dari tahun ke tahun. Selama periode 2012 hingga 2022, AHH telah meningkat sebesar 2,38 tahun atau tumbuh dengan rata-rata sebesar 0,34 persen per tahun.

Gambar
Grafik Perbandingan Capaian Angka Harapan Hidup
Kabupaten Dairi dengan Provinsi Sumatera Utara



AHH Kabupaten dairi menunjukkan bahwa bayi yang lahir di Kabupaten Dairi pada tahun 2022 memiliki harapan untuk dapat hidup hingga 69,64 tahun, lebih lama 0,45 tahun dibandingkan tahun sebelumnya.



Kegiatan Pelayanan Kesehatan pada Daerah Sulit



Pelaksanaan dan Pemantauan Kelas Ibu Hamil

Permasalahan:

1. Masih ditemukannya kasus kematian ibu dan kematian bayi;

2. Masih tingginya prevalensi Gizi buruk dan Gizi Kurang;
3. Belum optimalnya penerapan Standar Pelayanan Minimal (SPM);
4. Meningkatnya angka kesakitan (morbiditas) yang disebabkan penyakit menular dan tidak menular;
5. Pelaksanaan Perilaku Hidup Bersih dan Sehat (PHBS) yang belum optimal;
6. Belum optimalnya pelayanan kesehatan di Kabupaten Dairi yang disebabkan keterbatasan sarana prasarana dan alat Kesehatan, sebaran tenaga Kesehatan yang belum merata, serta kompetensi tenaga Kesehatan yang belum memadai;
7. Belum optimalnya pembudayaan GERMAS.

Solusi :

1. Menurunkan angka kematian ibu dengan memberikan pelayanan kesehatan sesuai standart yakni dengan meningkatkan akses pelayanan kesehatan ibu bersalin melalui program Jampersal, Memberikan KIE (Komunikasi, Informasi, dan Edukasi) pada ibu hamil, melaksanakan kelas ibu hamil, udit maternal perinatal (AMP), pemberian makanan tambahan pada ibu hamil Kurang Energi Kronis (KEK), peningkatan kompetensi bidan, dan revitalisasi posyandu;
2. Meningkatkan capaian Imunisasi Dasar Lengkap pada Balita;
3. Pelayanan kesehatan pada penderita gizi buruk dan Gizi burang berupa pemberian Pemberian Makanan Tambahan (PMT) Pemulihan, melakukan upaya promosi Kesehatan pada masyarakat (KIE);
4. Pembudayaan Gerakan Masyarakat Hidup Sehat (GERMAS);
5. Meingkatkan skrining dan pelayanan kesehatan penyakit tidak menular;
6. Peningkatan peran serta masyarakat dalam bidang kesehatan;
7. Pemerataan dan peningkatan kapasitas tenaga kesehatan;
8. Pemenuhan Sarana, prasaranan dan alat kesehatan sesuai standart di Puskesmas dan jaringannya.

Peningkatan AHH juga menunjukkan bahwa adanya peningkatan derajat kesehatan masyarakat Kabupaten Dairi. Indikator Kinerja sasaran strategis **Meningkatnya Meningkatnya Kualitas Kesehatan** didukung oleh Program dan indikator program sebagaimana disajikan dalam tabel sebagai berikut :

Tabel
Capaian Kinerja Program
Meningkatnya Kualitas Kesehatan

No	Program	Indikator Program	Formulasi Perhitungan	Satuan	Target	Realisasi	%
1	Program Pemenuhan Upaya Kesehatan Perorangan dan Upaya Kesehatan Masyarakat	Cakupan Pelayanan kesehatan ibu hamil	Jumlah ibu hamil yang mendapatkan pelayanan antenatal sesuai standar dibagi jumlah Jumlah sasaran ibu hamil dalam kurun waktu satu tahun yang sama dikali 100%	Persen	100,00	73,78	73,78

No	Program	Indikator Program	Formulasi Perhitungan	Satuan	Target	Realisasi	%
2		Cakupan Pelayanan kesehatan ibu bersalin	Jumlah ibu bersalin yang mendapatkan pelayanan persalinan sesuai standar dibagi Jumlah sasaran ibu bersalin dalam kurun waktu satu tahun yang sama dikali 100%	Persen	100,00	70,91	70,91
3		Cakupan Pelayanan kesehatan bayi baru lahir	Jumlah bayi baru lahir usia 0-28 hari yang mendapatkan pelayanan kesehatan sesuai standar dibagi jumlah sasaran bayi baru lahir dalam satu tahun dikali 100%	Persen	100,00	73,24	73,24
4		Cakupan Pelayanan kesehatan balita	Jumlah balita 0-59 bulan yang mendapatkan pelayanan kesehatan balita sesuai standar dibagi jumlah balita diwilayah kerja pada kurun waktu satu tahun dikali 100%	Persen	100,00	76,70	76,70
5		Cakupan masyarakat menjadi anggota JKN	Jumlah masyarakat kabupaten Dairi yang menjadi peserta JKN dibagi dengan jumlah masyarakat kabupaten Dairi dalam kurun waktu yang sama dikali 100%	Persen	85,00	85,00	100,00
6		Prevalensi Gizi Buruk	Jumlah balita gizi buruk dibagi jumlah balita yang diukur dikali 100%	Persen	0,65	0,74	86,15
7		Prevalensi Gizi Kurang	Jumlah balita gizi kurang dibagi jumlah balita yang diukur dikali 100%	Persen	1,20	2,18	18,33
8		Cakupan bayi/balita gizi buruk mendapatkan perawatan Kesehatan	Jumlah bayi/balita gizi buruk yang ditemukan mendapatkan perawatan sesuai standar dibagi dengan jumlah bayi/balita gizi buruk mendapatkan perawatan dikali 100%	Persen	100,00	100,00	100,00

No	Program	Indikator Program	Formulasi Perhitungan	Satuan	Target	Realisasi	%
9		Cakupan Pelayanan Kesehatan orang terduga tuberkulosis;	Jumlah orang terduga TBC yang dilakukan pemeriksaan penunjang dalam kurun waktu satu tahun dibagi Jumlah orang yang terduga TBC dalam kurun waktu satu tahun yang sama dikali 100%	Persen	100,00	68,55	68,55
10		Angka pengobatan lengkap semua kasus TBC	Jumlah seluruh kasus TB yang pengobatan lengkap dibagi Jumlah seluruh kasus TB yang diobati dan dilaporkan dalam kurun waktu tahun yang sama dikali 100%	Persen	100,00	85,65	85,65
11		Cakupan Pelayanan kesehatan orang dengan risiko terinfeksi virus yang melemahkan daya tahan tubuh manusia (Human Immunodeficiency Virus)	Jumlah orang dengan risiko terinfeksi HIV yang mendapatkan pelayanan sesuai standar dibagi Jumlah orang dengan risiko terinfeksi HIV dalam kurun waktu satu tahun yang sama dikali 100%	Persen	100,00	80,99	80,99
12		Angka kesakitan DBD	Jumlah penderita DBD per 100.000 penduduk	Per 100.000 Penduduk	48,00	25,00	147,92
13		Cakupan Pelayanan kesehatan pada usia pendidikan dasar;	Jumlah anak usia pendidikan dasar yang mendapat pelayanan kesehatan sesuai standar dibagi Jumlah semua anak usia pendidikan dasar dalam kurun waktu satu tahun ajaran yang sama dikali 100%	Persen	100,00	82,97	82,97

No	Program	Indikator Program	Formulasi Perhitungan	Satuan	Target	Realisasi	%
14		Cakupan Pelayanan kesehatan pada usia lanjut	Jumlah warga negara berusia 60 tahun atau lebih yang mendapat skrining kesehatan sesuai standar dibagi Jumlah semua warga negara berusia 60 tahun atau lebih dalam kurun waktu satu tahun yang sama dikali 100%	Persen	100,00	94,87	94,87
15		Persentase KLB ditangani < 24 jam	Jumlah KLB ditangani <24 Jam dibagi jumlah seluruh KLB dalam satu tahun dikali 100%	Persen	100,00	100,00	100,00
16		Cakupan Pelayanan kesehatan penderita hipertensi;	Jumlah penderita hipertensi usia ≥ 15 tahun yang mendapatkan pelayanan kesehatan sesuai standar dibagi Jumlah estimasi penderita hipertensi usia ≥ 15 tahun dalam kurun waktu satu tahun yang sama dikali 100%	Persen	100,00	50,07	50,07
17		Cakupan Pelayanan kesehatan pada usia produktif	Jumlah orang usia 15–59 tahun yang mendapat pelayanan skrining kesehatan sesuai standar dibagi Jumlah orang usia 15–59 dalam kurun waktu satu tahun yang sama dikali 100%	Persen	100,00	73,55	73,55
18		Cakupan Pelayanan kesehatan penderita diabetes melitus	Jumlah penderita diabetes mellitus usia ≥ 15 tahun dibagi Jumlah estimasi penderita diabetes mellitus usia ≥ 15 tahun dalam kurun waktu satu tahun yang sama dikali 100%	Persen	100,00	87,62	87,62
19		Cakupan Pelayanan kesehatan orang dengan gangguan jiwa berat	Jumlah ODGJ berat di wilayah kerja Kab/Kota yang mendapatkan pelayanan kesehatan jiwa sesuai standar dibagi jumlah ODGJ berat berdasarkan proyeksi dalam kurun	Persen	100,00	80,04	80,04

No	Program	Indikator Program	Formulasi Perhitungan	Satuan	Target	Realisasi	%
			waktu satu tahun yang sama dikali 100%				
20		Persentase Keluarga dengan akses terhadap sanitasi yang layak (jamban sehat)	Jumlah seluruh keluarga dengan akses sanitasi layak(jamban sehat dibagi jumlah seluruh keluarga dalam kurun waktu satu tahun dikali 100%	Persen	95,00	94,50	99,47
21		Cakupan pelayanan kesehatan lapangan sesuai standar	Jumlah pelayanan kesehatan lapangan sesuai standar dibagi jumlah pelayanan lapangan yang dilakukan dalam kurun waktu satu tahun dikali 100%	Persen	100,00	34,00	34,00
22		Persentase penanganan Kejadian gawat darurat sesuai standar	Jumlah pelayanan kejadian gawat darurat sesuai standar dibagi jumlah pelayanan gawat darurat yang dilakukan dalam kurun waktu satu tahun dikali 100%	Persen	100,00	66,00	66,00
23		Persentase puskesmas dengan ketersediaan obat dan BMHP esensial	Jumlah puskesmas dengan ketersediaan obat dan BMHP esensial dibagi jumlah seluruh Puskesmas dikali 100%	Persen	90,00	100,00	111,11
24		Persentase tenaga kesehatan yang telah memiliki sertifikat keahlian	Jumlah tenaga kesehatan yang memiliki sertifikat keahlian dibagi jumlah nakes yang wajib memiliki sertifikat keahlian dikali 100%	Persen	90,00	0,07	0,08
25		Persentase FKTP yang memenuhi sarana, prasarana dan alat Kesehatan (SPA) sesuai standart	Jumlah FKTP yang memenuhi SPA sesuai standar dibagi jumlah seluruh FKTP dikali 100%	Persen	82,00	77,70	94,76

No	Program	Indikator Program	Formulasi Perhitungan	Satuan	Target	Realisasi	%
26	Program Peningkatan Kapasitas Sumber Daya Manusia Kesehatan	Cakupan pemenuhan peningkatan kapasitas SDM RS (RSUD)	Jumlah SDM yang akan dipenuhidibagi dengan jumlah SDM yang terpenuhi dikali 100	Persen	100,00	94,80	94,80
27	Program Sediaan Farmasi, Alat Kesehatan dan Makanan Minuman	Persentase TTU/TPM yang memenuhi syarat kesehatan	Jumlah TTU/TPM yang memenuhi syarat dibagi jumlah seluruh TTU/TPM dalam kurun waktu satu tahun dikali 100%	Persen	69,00	69,00	100,00
28	Program Pemberdayaan Masyarakat Bidang Kesehatan	Cakupan Desa Siaga aktif	Jumlah desa siaga aktif dibagi jumlah seluruh desa dikali 100%	Persen	100,00	100,00	100,00
29		Persentase Posyandu Aktif	Jumlah Posyandu aktif dibagi dengan jumlah seluruh posyandu dikali 100%	Persen	100,00	100,00	100,00
30	Pengendalian Penduduk	Cakupan pasangan usia subur (PUS) yang usia istrinya dibawah 20 tahun	Jumlah PUS yang istrinya di bawah usia 20 tahun dibandingkan dengan seluruh PUS seluruhnya dikali 100%	Persen	1,85	0,66	164,32
31	Pembinaan Keluarga Berencana	Persentase penggunaan metode kontrasepsi jangka panjang	Jumlah PUS peserta KB aktif metode kontrasepsi jangka panjang dibagi jumlah PUS seluruhnya dikali 100%	Persen	68,33	69,20	101,27
32		Persentase peningkatan fungsi kampung berkualitas	Jumlah Kampung KB yang berkualitas dibagi jumlah kampung KB seluruhnya dikali 100%	Persen	55,56	55,56	100,00
33	Program Pemberdayaan dan Peningkatan Keluarga Sejahtera	Cakupan anggota kelompok kegiatan /POKTAN (Bina keluarga balita, bina keluarga remaja, dan bina keluarga lansia) ber-KB	Jumlah anggota kelompok kegiatan /POKTAN (Bina keluarga balita, bina keluarga remaja, dan bina keluarga lansia) ber-KB dibagi jumlah anggota kegiatan /POKTAN seluruhnya dikali 100%	Persen	70,30	100,00	142,25

Sasaran strategis Meningkatnya Standar Hidup

Tabel
Realisasi Indikator Kinerja
Sasaran StrategisMeningkatnya Standar hidup

Indikator Kinerja	Formula Perhitungan	Satuan	Tahun 2022			Tahun 2024
			Target	Realisasi	%	Target
Pengeluaran PerKapita	Rata-rata Pengeluaran masyarakat Perkapita PerTahun	Rp (x1.000)	10.958,9	11.095,1	101,24	11.219,5

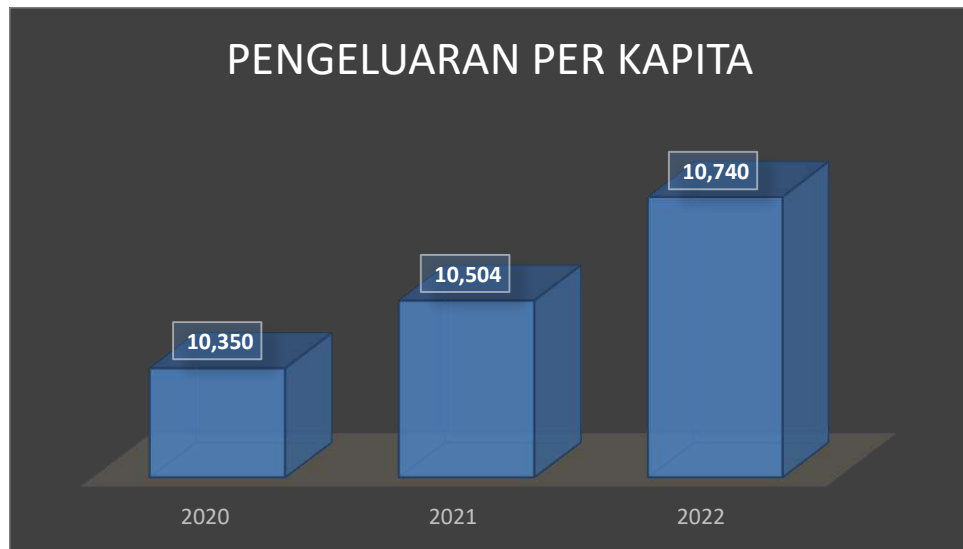
Realisasi Pengeluaran PerKapita Kabupaten Dairi Tahun 2022 adalah Rp(x1.000) 11.095,1 dari target Rp(x1.000)10.958,9atau tercapai sebesar 101,24 %. Hasil capaian kinerja sasaran strategis “**Meningkatnya Standar Hidup**” dengan 1 (satu)indikator kinerja mencapai 101,24 %dengan predikat kinerja **Sangat Berhasil**.

Capaian kinerja untuk sasaran strategis **Meningkatnya Standar Hidup** tahun 2022 tidak dapat dibandingkan dengan kinerja tahun 2021 dikarenakan sasaran dan indikator kinerja ditetapkan di perubahan RPJMD Kabupaten Dairi Tahun 2019-2024.

Indeks Pembangunan Manusia (IPM) menjelaskan bagaimana penduduk dapat mengakses hasil pembangunan dalam memperoleh pendapatan, kesehatan, pendidikan dan sebagainya. IPM diperkenalkan oleh UNDP pada tahun 1990 dan dipublikasikan secara berkala dalam laporan tahunan Human Development Report (HDR). IPM dibentuk oleh 3 (tiga) dimensi dasar : Umur Panjang dan Hidup Sehat; Pengetahuan; dan Standar Hidup Layak.

Dimensi terakhir yang mewakili kualitas hidup manusia adalah standar hidup layak yang direpresentasikan oleh pengeluaran riil per kapita (atas dasar harga konstan 2012) yang disesuaikan. Pada 2022, pengeluaran riil per kapita yang disesuaikan masyarakat Kabupaten Dairi mencapai Rp10,74 juta per tahun. Angka ini meningkat dibandingkan tahun sebelumnya sebesar 2,25 persen.

GAMBAR
TREND PENGELUARAN PER KAPITA KABUPATEN DAIRI
TAHUN 2020-2022



Sumber Kabupaten Dairi Dalam Angka Tahun 2023



Sumber Kabupaten Dairi Dalam Angka Tahun 2023

Permasalahan :

Perbaiki kuantitas dan kualitas pertumbuhan ekonomi melalui peningkatan pendapatan diluar sektor Pertanian, Kehutanan dan Perikanan, serta kurang optimalnya daya saing dalam menghadapi Revolusi Industri 4.0.

Solusi :

Dalam situasi pemulihan akibat pandemi Covid-19 upaya untuk meningkatkan pendapatan masyarakat melalui program pemberdayaan yang dilakukan antara lain, Bantuan pinjaman modal usaha melalui program pemberdayaan masyarakat pedesaan, pengembangan motivasi bekerja dan berusaha pelatihan serta pelatihan keterampilan usaha ekonomi.

Indikator Kinerja sasaran strategis **Meningkatnya Standar Hidup** yang memadai didukung oleh Program dan indikator program sebagaimana disajikan dalam tabel sebagai berikut :

Tabel
Capaian Kinerja Program
Meningkatnya Standar Hidup

No	Program	Indikator Program	Formulasi Perhitungan	Satuan	Target	Realisasi	%
1	Pemberdayaan sosial	Persentase PPKS yang mendapatkan pendampingan	PPKS yang mendapatkan pendampingan dibagi Jumlah PPKS dikali 100%	Persen	42,62	33,63	78,90
2	Rehabilitasi Sosial	Persentase peningkatan cakupan pelayanan PPKS (Penyandang Disabilitas, Anak terlantar, Lanjut usia, gelandangan dan pengemis)	Jumlah PPKS(penyandang disabilitas, anak terlantar, lanjut usia, gelandangan dan pengemis) dibagi Jumlah penyandang disabilitas, anak terlantar, lanjut usia, gelandangan dan pengemis dikali 100%	Persen	5,00	70,67	1.413,49
3	Perlindungan dan Jaminan Sosial	Persentase kelompok rentan yang mendapat jaminan sosial	Kelompok rentan yang mendapat jaminan sosial dibagi Jumlah DTKS dikali 100%	Persen	43,89	33,63	76,62
4	Program Penanganan bencana	Persentase korban bencana pemerlu perlindungan yang mendapat penanganan	Jumlah korban bencana pemerlu perlindungan yang mendapatkan penanganan dibagi Jumlah Korban Bencana dikali 100%	Persen	100,00	100,00	100,00
5	Pengarusutamaan gender dan pemberdayaan perempuan	Persentase perempuan mendapat pelatihan dan peningkatan kapasitas	Jumlah Perempuan yang mendapat pelatihan dibagi jumlah penduduk perempuan usia >20 tahun dikali	Persen	0,91	0,09	9,89

No	Program	Indikator Program	Formulasi Perhitungan	Satuan	Target	Realisasi	%
			100%				
6		Persentase OPD yang telah melakukan analisis ARG dalam penyusunan program kegiatan	Jumlah OPD yang telah melakukan analisis ARG dalam penyusunan dibagi Jumlah Seluruh OPD dikali 100%	Persen	20,83	41,66	200,00
7		Persentase perempuan dalam peningkatan ekonomi keluarga	Jumlah Perempuan bekerja dibagi Jumlah Penduduk perempuan Usia >20 Tahun dikali 100%	Persen	70,00	79,99	114,27
8		Persentase perempuan dalam organisasi publik	Jumlah Perempuan dalam organisasi publik dibagi Jumlah Penduduk perempuan Usia >20 Tahun dikali 100%	Persen	5,80	5,77	99,48
9	Perlindungan perempuan	Persentase tindak kekerasan terhadap perempuan dan anak yang mendapat penanganan	Jumlah Tindak kekerasan terhadap perempuan dan anak yang mendapat penanganan dibagi Jumlah Tindak kekerasan terhadap perempuan dan anak seluruhnya dikali 100%	Persen	100,00	100	100,00
10	Pemenuhan Hak Anak	Persentase peningkatan Keterpenuhan Indikator Kabupaten Layak Anak/Status Kabupaten Layak Anak	Jumlah Peningkatan Keterpenuhan Indikator Kabupaten Layak Anak dibagi Jumlah Indikator Kabupaten Layak Anak/Status Kabupaten Layak Anak dikali 100%	Persen	65,00	69,35	106,69
11	Program perlindungan khusus anak	Persentase Anak pemerlu perlindungan yang mendapatkan pelayanan	Jumlah Anak Anak pemerlu perlindungan yang mendapatkan pelayanan dibagi Jumlah Anak pemerlu perlindungan seluruhnya dikali 100%	Persen	27,00	0	0

Sasaran Strategis Meningkatnya Kualitas Lingkungan Hidup Daerah

Tabel
Realisasi Indikator Kinerja
Sasaran Strategis Meningkatnya Kualitas Lingkungan Hidup Daerah

Indikator Kinerja	Formula Perhitungan	Satuan	Tahun 2022			Tahun 2024
			Target	Realisasi	%	Target
Indeks Kualitas Lingkungan Hidup (IKLH)	diperoleh dari: a. Indeks Kualitas Air (IKA), b. Indeks Kualitas Udara (IKU) c. Indeks Kualitas Tutupan Lahan (IKTL)	Poin	67,31	70,20	104,29	68,22

Realisasi Indeks Kualitas Lingkungan Hidup (IKLH) Kabupaten Dairi Tahun 2022 adalah 70,20 poin dari target 67,31 poin atau tercapai sebesar 104,29 %. Hasil capaian kinerja sasaran strategis **“Meningkatnya Kualitas Lingkungan Hidup Daerah”** dengan 1 (satu) indikator kinerja mencapai 104,29 % dengan predikat kinerja **Sangat Berhasil**.

Realisasi Indeks Kualitas Lingkungan Hidup (IKLH) Kabupaten Dairi Tahun 2021 adalah 83,81 Poin. Realisasi tahun ini menurun sebesar 13,61 Poin atau 16,24% dibandingkan realisasi tahun lalu.

Untuk mengetahui kondisi lingkungan hidup diperlukan pengembangan indeks untuk mewakili indikator lingkungan hidup yang disebut indeks kualitas lingkungan hidup atau IKLH. Indeks ini merupakan gambaran atau indikasi awal yang memberikan kesimpulan cepat dari suatu kondisi lingkungan hidup pada lingkup dan periode tertentu. Dengan begitu dapat menjadi angka atau titik referensi kualitas lingkungan apakah pada posisi yang baik atau pada berada diantaranya.

Capaian kinerja Indeks Kualitas Lingkungan Hidup (IKLH) pada tahun 2022 ditargetkan sebesar 67,31% dengan realisasi 70,20 % sehingga persentase capaian 104,29 %, Dalam konteks ini, indeks ini bermakna sebagai sarana pembandingan atau komparasi, dimana suatu subjek relatif terhadap subjek lainnya. Penyusunan Indeks kualitas lingkungan hidup terkait erat dengan kebutuhan sasaran pencapaian pembangunan berkelanjutan dalam Rencana Pembangunan Nasional sesuai dengan Peraturan Presiden No. 18 tahun 2020 tentang Rencana Pembangunan Jangka Menengah Nasional (RPJMN) 2020-2024 karena dalam RPJMN disebutkan bahwa target kualitas lingkungan hidup berada pada posisi 68,71 – 69,74.

Dalam fungsinya sebagai pendukung kebijakan, indeks dapat membantu dalam penentuan skala prioritas yang disesuaikan dengan derajat permasalahan lingkungan sebagaimana diindikasikan oleh angka indeks kualitas lingkungan hidup. Indeks kualitas lingkungan hidup juga dapat digunakan untuk mengidentifikasi sumber permasalahan dalam pengelolaan lingkungan hidup. meningkatkan kesadaran masyarakat awam sehingga indeks dapat menjadi alat penggerak bagi keterlibatan publik.

Melalui metode perhitungan angka IKLH diperoleh dari 30% Indeks Kualitas Air (IKA), 30% Indeks Kualitas Udara (IKU) dan 40% Indeks Kualitas Tutupan Lahan (IKTL) yaitu sebesar 70,20.

- 1) Capaian Indeks Kualitas Air (IKA) sebesar 123,04%. Dimana capaian IKA pada tahun 2022 sebesar 66,21 dari target 53,81. Nilai IKA diperoleh melalui pemeriksaan laboratorium dengan 7 (Tujuh) titik sampel, yaitu: Lae Nuaha KM2, Lae Simbelin Sidiangkat, Lae Nuaha Simpang Salak, Sungai sosor lontung, Aek Simbolon, Lae Meciho Tigalingga, Aek Jembatan Silalahi. Dapat dilihat hasil perhitungan IKA pada tabel di bawah ini :

Tabel
Perhitungan Indeks Kualitas Air Kabupaten Dairi

No	Titik Sampel	Nilai IPI	IKA
1	Lae Nuaha KM2	1,53	76
2	Lae Simbelin Sidiangkat	1,42	71
3	Lae Nuaha Simpang Salak	1,47	73
4	Sungai sosor lontung	1,24	62
5	Aek Simbolon	1,30	65
6	Lae Meciho Tigalingga	1,20	60
7	Aek Jembatan Silalahi	1,13	56,5
Indeks Kualitas Air Kabupaten			66,21



Perhitungan Indeks Kualitas Air

- 2) Capaian Indeks Kualitas Udara (IKU) sebesar 72,06%. Dimana capaian IKU pada tahun 2022 sebesar 61,82 dari target 85,79 yang mana capaian IKU masih di bawah target. Nilai IKU diperoleh melalui pemeriksaan laboratorium di 8 (delapan) titik sampling yang mewakili daerah transportasi, pemukiman, perdagangan dan perindustrian, yaitu: Jl. Merdeka Kecamatan Sidikalang, Jl. Sentosa Kel.Batang Beruh

Kecamatan Sidikalang, Jl.Lintas Sidikalang-Medan, CV.Yorim Tangkahan, Juma Teguh, Desa Palding Dusun Kedebrek Kecamatan Tigalingga, Desa Silalahi III Kec. Silahisabungan, PT. DPM, Parongil. Dari hasil pemeriksaan yang dilakukan diperoleh nilai IKU tahun 2022 sebesar 61,82.



Perhitungan Indeks Kualitas Udara

- 3) Capaian Indeks Kualitas Tutupan Lahan (IKTL) sebesar 140,70%. Dimana capaian IKTL pada tahun 2022 sebesar 79,48 dari target 56,49. Nilai IKTL dilakukan dengan membandingkan luas hutan dengan luas wilayah administrasinya. Dalam perhitungan IKTL ini diasumsikan bahwa daerah yang ideal memiliki kawasan hutan adalah Provinsi Papua pada tahun 1982 (84,23% dari luas administrasinya). Oleh karenanya nilai tutupan tertinggi diberikan kepada Papua dengan nilai 100, sedangkan daerah-daerah yang mempunyai tutupan 30% dari wilayah administrasinya diberi nilai 50. Berdasarkan asumsi tersebut, maka menghitung IKTL digunakan rumus sebagai berikut :

$$IKTL = 100 - ((84,3-(TH \times 100)) \times 50/54,3)$$

Keterangan TH = Tutupan Hutan

Data yang digunakan untuk menghitung IKTL adalah olah data Citra Satelit dari KLHK dan hasil kajian. Sehingga diperoleh TH Kabupaten Dairi Tahun 2022 sebesar 0,62, dan IKTL Kabupaten Dairi tahun 2022 sebesar 79,48.



Dokumentasi Peningkatan Kualitas Tutupan Lahan

Permasalahan :

1. Kurangnya sumber daya manusia dan fasilitas pendukung kerja.
2. Kurangnya sarana dan prasarana yang mendukung pelaksanaan tugas pokok dan fungsi.
3. Lemahnya pengawasan dan pembinaan terhadap kegiatan atau usaha yang memiliki izin lingkungan.
4. Belum optimalnya koordinasi dalam perencanaan konservasi keanekaragaman hayati.
5. Kerusakan lingkungan karena alih fungsi lahan.
6. Terjadinya abrasi yang diakibatkan oleh aktifitas penambangan batu pasir.
7. Masih minimnya produk-produk hukum daerah yang berkaitan dengan perlindungan dan pengelolaan Lingkungan Hidup.
8. Pengurangan dan penanganan sampah belum optimal.
9. Kurangnya kesadaran masyarakat, para pengusaha atau stakeholder lainnya dalam pengelolaan lingkungan hidup.

Solusi :

1. Melakukan peningkatan kuantitas dan kualitas Sumber Daya Aparatur dengan cara mengikuti pelatihan dan bimbingan teknis, sehingga seluruh program dan kegiatan dapat terselenggara dengan baik dan tepat waktu.
2. Memenuhi keterbatasan sarana dan prasarana untuk mendukung pelaksanaan tugas pokok dan fungsi dengan pengadaan pengangkutan sampah seperti *dump truck*.
3. Meningkatkan manajemen kinerja dalam rangka menyelesaikan tugas-tugas yang terkait dengan kegiatan yang telah dijadwalkan.
4. Meningkatkan kualitas konsultasi/koordinasi ke tingkat provinsi dan pemerintah pusat untuk peningkatan kompetensi dalam melaksanakan tugas pokok dan fungsi.

5. Tingkat kesadaran dalam pengelolaan lingkungan hidup yang kurang baik, yang dilakukan baik oleh masyarakat, para pengusaha maupun stakeholder lainnya, sehingga Dinas Lingkungan Hidup Kabupaten Dairi harus terus-menerus melakukan pemantauan kualitas dan mensosialisasikan peraturan-peraturan yang berkaitan dengan upaya perlindungan dan pengelolaan Lingkungan Hidup.
6. Meningkatkan pembinaan dan pelatihan 3R (Reduse, Reuse, Recycle) kepada masyarakat.

Indikator Kinerja sasaran strategis **Meningkatnya Kualitas Lingkungan Hidup** didukung oleh Program dan indikator program sebagaimana disajikan dalam tabel sebagai berikut :

Tabel
Capaian Kinerja Program
Meningkatnya Kualitas Lingkungan Hidup

No	Program	Indikator Program	Formulasi Perhitungan	Satuan	Target	Realisasi	%
1	Program Pengendalian Pencemaran dan/atau Kerusakan Lingkungan Hidup	Persentase hasil pemantauan kualitas air, udara yang ditindaklanjuti	Pelaksanaan pemantauan kualitas air, udara yang dilaksanakan, penanggulangan pencemaran dan/atau kerusakan lingkungan hidup dan Pemulihan Pencemaran dan/atau Kerusakan Lingkungan Hidup Kabupaten/ Kota	Persen	100,00	100,00	100,00
2	Program Pengelolaan Keanekaragaman Hayati (KEHATI)	Persentase RTH yang dikelola di Kabupaten Dairi	Pelaksanaan Ruang Terbuka Hijau (RTH) yang dikelola	Persen	100,00	100,00	100,00
3	Program Pengendalian Bahan Berbahaya dan Beracun (B3) dan Limbah Bahan berbahaya dan Beracun (Limbah B3)	Persentase pengawasan terhadap pelaksanaan dokumen pengendalian B3 dan limbah B3	Pelaksanaan pengawasan terhadap pelaksanaan dokumen pengendalian B3 dan limbah B3	Persen	100,00	100,00	100,00
4	Program Pembinaan dan Pengawasan terhadap Izin Lingkungan dan Izin Perlindungan dan Pengelolaan Lingkungan Hidup (PPLH)	Persentase usaha dan/atau kegiatan yang mentaati peraturan perundang-undangan lingkungan hidup	Persentase izin lingkungan dan izin PPLH yang dibina dan diawasi	Persen	100,00	100,00	100,00

No	Program	Indikator Program	Formulasi Perhitungan	Satuan	Target	Realisasi	%
5	Program Pengakuan Keberadaan Masyarakat Hukum Adat (MHA), Kearifan Lokal dan Hak MHA yang terkait dengan Perlindungan dan Pengelolaan Lingkungan Hidup (PPLH)	Persentase penetapan kebijakan pengakuan masyarakat hukum adat (MHA), kearifan lokal, hak MHA yang terkait dengan PPLH	Jumlah MHA, kearifan lokal, pengetahuan tradisional dan hak MHA yang terkait dengan PPLH yang di inventarisasi	Persen	100,00	0,00	0,00
6	Program Peningkatan Pendidikan, Pelatihan, dan Penyuluhan Lingkungan Hidup untuk Masyarakat	Persentase masyarakat/kelompok masyarakat/lembaga yang berperan aktif dalam program penyelamatan lingkungan	Jumlah pendidikan, pelatihan, dan penyuluhan lingkungan hidup untuk lembaga kemasyarakatan	Persen	100,00	0,00	0,00
7	Program Penghargaan Lingkungan Hidup Untuk Masyarakat	Persentase penghargaan lingkungan hidup yang diberikan kepada masyarakat	Jumlah penghargaan lingkungan hidup yang dilaksanakan	Persen	100,00	0,00	0,00
8	Program Pengelolaan Persampahan	Persentase penanganan timbulan sampah	Jumlah timbulan sampah yang ditangani	Persen	73,00	26,84	36,77
9		Persentase sampah yang dikelola berbasis 3R (Reduce, Reuse, Recycle)	Jumlah sampah yang dikelola berbasis 3R (Reduce, Reuse, Recycle)	Persen	35,00	0,11	0,30

Sasaran Strategis Meningkatnya Pemerintahan yang Akuntabel

Tabel
Realisasi Indikator Kinerja
Meningkatnya Pemerintahan yang Akuntabel

Indikator Kinerja	Formula Perhitungan	Satuan	Tahun 2022			Tahun 2024
			Target	Realisasi	%	Target
Predikat SAKIP	Hasil Evaluasi Menpan RB	Predikat	B	CC	93,78	BB

Realisasi Predikat SAKIP Kabupaten Dairi Tahun 2022 adalah predikat CC (nilai 56,28) dari target predikat B (nilai minimal 60,01–70). Hasil capaian kinerja sasaran strategis "**Pemerintahan yang Akuntabel**" dengan 1 (satu) indikator kinerja mencapai 93,78 % dengan predikat kinerja **kurang berhasil**.

Realisasi Predikat SAKIP Tahun 2021 adalah predikat CC (nilai 52,63). Realisasi tahun ini tidak mengalami peningkatan dalam predikat kinerja akan tetapi mengalami peningkatan nilai sebesar 3,65 Poin.

Selanjutnya untuk rekomendasi atas Hasil Evaluasi Akuntabilitas Kinerja Instansi Pemerintah Kabupaten Dairi masih menggunakan rekomendasi dan tindak lanjut atas evaluasi SAKIP Tahun 2021, karena LHE keluar bulan Akhir Februari 2022 bersamaan dengan penyusunan Laporan Kinerja ini dikerjakan.

Adapun berbagai langkah tersebut dapat dijelaskan antara lain sebagai berikut: BAPPEDA telah melakukan perbaikan dokumen perencanaan melalui perubahan RPJMD Pemerintah Kabupaten Dairi Tahun 2019-2024, Inspektorat telah melakukan evaluasi terhadap seluruh laporan kinerja Perangkat Daerah dengan menerbitkan rekomendasi sekaligus penilaian AKIP perangkat Daerah, Sekretariat Daerah dalam hal ini Bagian Organisasi telah memenuhi ketepatan waktu penyampaian Laporan Kinerja Instansi Pemerintah Kabupaten Dairi (aspek pelaporan) sebelum akhir Maret 2022 serta melakukan pemantauan dan pendampingan bagi OPD yang ditetapkan sebagai sampel penilaian untuk membuat dokumen Laporan Kinerja dan mengupload dokumen-dokumen yang dibutuhkan pada aplikasi e-SAKIP Reviu (www.esrmenpan.go.id).

Pemerintah Kabupaten Dairi telah menindaklanjuti sebagian rekomendasi atas hasil evaluasi AKIP tahun 2021 dan melakukan upaya perbaikan secara garis besar sebagai berikut :

1. Melakukan perubahan RPJMD dan Perubahan Renstra Perangkat Daerah;
2. Menyempurnakan Perjanjian Kinerja pada level Pemerintah Daerah dari 28 sasaran menjadi 10 sasaran;
3. Menyusun Pohon Kinerja dan Penjabaran Kinerja secara berjenjang;
4. Meningkatkan kedalaman atas analisis pada Laporan Kinerja;
5. Menyusun pedoman evaluasi internal.

Adapun hal hal-hal yang menjadi rekomendasi Evaluasi Sistem Akuntabilitas Kinerja Instansi Pemerintah Kabupaten Dairi tahun 2021 dapat dilihat pada tabel berikut :

Tabel
Rekomendasi dan Tindak Lanjut Evaluasi SAKIP Tahun 2021

NO	REKOMENDASI	RENCANA TINDAK LANJUT	Evidence
1	Melakukan penyempurnaan dokumen perencanaan kinerja pada level pemerintah daerah maupun OPD untuk memastikan rumusan tujuan/sasaran strategis telah berorientasi hasil/outcome, sehingga mampu memberikan arah prioritas daerah dengan jelas dan memberikan manfaat yang dapat dirasakan masyarakat.	Telah melakukan penyempurnaan dokumen perencanaan dengan terbitnya Peraturan Daerah Kabupaten Peraturan Daerah Kabupaten Dairi Nomor 1 Tahun 2022 tentang Perubahan atas Peraturan Daerah Kabupaten Dairi Nomor 6 Tahun 2019 tentang Rencana Pembangunan Jangka Menengah Daerah Kabupaten Dairi Tahun 2019-2024	https://drive.google.com/file/d/15m13xrNqKbSjXD3m-UFO8nue10wS8B4I/view?usp=share_link
2	Menyempurnakan ketepatan indikator-indikator kinerja yang telah	Penyempurnaan perencanaan kinerja, dengan memenuhi kriteria yang	https://drive.google.com/file/d/15m13xr

NO	REKOMENDASI	RENCANA TINDAK LANJUT	Evidence
	d disesuaikan dengan hasil penyempurnaan perencanaan kinerja, dengan memenuhi kriteria yang spesifik, terukur, relevan dan cukup dalam mengukur keberhasilan pencapaian kinerja daerah, sehingga ukuran keberhasilan pencapaian kinerja daerah dapat diyakini.	spesifik, terukur, relevan dan cukup dengan terbitnya Peraturan Daerah Kabupaten Dairi Nomor 1 Tahun 2022 tentang Perubahan atas Peraturan Daerah Kabupaten Dairi Nomor 6 Tahun 2019 tentang Rencana Pembangunan Jangka Menengah Daerah Kabupaten Dairi Tahun 2019-2024	NqKbSjXD3m-UFO8nue10wS8B4I/view?usp=share_link
3	Menyempurnakan perencanaan kinerja pada level OPD, dengan memastikan kinerja OPD telah berorientasi hasil/outcome dan menjabarkan kinerja OPD secara langsung dari level paling tinggi hingga level paling rendah, diikuti dengan perbaikan dokumen perencanaan kinerja OPD, dari level OPD hingga ke level individu, agar dapat dipastikan bahwa kinerja program, kegiatan dan anggaran digunakan dalam rangka mendukung pencapaian kinerja daerah.	Renstra Perubahan Perangkat Daerah yang disesuaikan dengan Peraturan Daerah Kabupaten Dairi Nomor 1 Tahun 2022 tentang Perubahan atas Peraturan Daerah Kabupaten Dairi Nomor 6 Tahun 2019 tentang Rencana Pembangunan Jangka Menengah Daerah Kabupaten Dairi Tahun 2019-2024	Renstra Perubahan OPD ada pada aplikasi e-SAKIP Reviu masing-masing OPD
4	Memperbaiki sistem monitoring dan evaluasi kinerja daerah dengan menetapkan rencana aksi berkala yang dijabarkan dari perencanaan kinerja OPD dan dilakukan monev secara berkala/periodik atas target kinerja yang telah ditetapkan. Monev yang baik diharapkan memberikan informasi-informasi yang mampu mendorong efektivitas dan efisiensi dalam mengawal target pencapaian kinerja daerah.	<p>a. Menetapkan rencana aksi perbaikan sistem monitoring dan evaluasi kinerja OPD</p> <p>b. Melakukan Monitoring Penyusunan Lakip OPD</p> <p>c. Melakukan Reviu LAKIP OPD.</p>	<p>https://drive.google.com/file/d/19HI-hoxNw2lvTNAGvmvDCLhdsf5RLle1/view?usp=sharing</p> <p>Notulen Rapat, SPT monitoring Lakip, Rekapitulasi hasil monitoring</p> <p>https://drive.google.com/file/d/1pxe6PCbByrzNAiZE6YP7vOLN3IhoUvqh/view?usp=sharing</p> <p>SPT dan Rekapitulasi LHE</p> <p>https://drive.google.com/file/d/1jecgGrBMYSO89p4VHKCZjQuxuzTdZuiC/view?usp=sharing</p>
5	Menyusun kerangka logis kinerja, dimulai dari kinerja level yang	Menyusun kerangka logis kinerja	Pohon Kinerja dan Cascading

NO	REKOMENDASI	RENCANA TINDAK LANJUT	Evidence
	paling tinggi diturunkan secara berjenjang ke level yang terendah, dengan memperhatikan kausalitas/sebab akibat antara kinerja yang di atas dengan yang di bawah, sehingga terjaga kesesuaian kinerja di setiap level jabatan.		Perangkat Daerah Sampel Evaluasi
6	Menyempurnakan laporan kinerja dengan menyajikan informasi dan analisis yang lebih mendalam terkait faktor-faktor yang memengaruhi pencapaian kinerja, sehingga laporan kinerja diharapkan mampu memberikan umpan balik untuk pengambilan kebijakan pada tahun berikutnya dalam rangka mendorong perbaikan kinerja daerah;	Laporan Kinerja Pemerintah Kabupaten Dairi tahun 2021 telah menyajikan informasi dan analisis yang lebih mendalam terkait faktor-faktor yang memengaruhi pencapaian kinerja	<u>Laporan Kinerja Pemerintah Kabupaten Dairi telah disampaikan melalui aplikasi e-SAKIP Reviu</u>
7	Mendorong pelaksanaan evaluasi akuntabilitas kinerja internal atas implementasi manajemen kinerja OPD secara menyeluruh dan memberikan rekomendasi yang spesifik, serta memastikan bahwa rekomendasi hasil evaluasi internal ditindaklanjuti dan dimanfaatkan dalam perbaikan perencanaan kinerja, manajemen kinerja, dan peningkatan OPD secara menyeluruh.	Melakukan tindak lanjut evaluasi kinerja untuk mendorong peningkatan akuntabilitas kinerja OPD	Tabel perbandingan Evaluasi SAKIP Tahun 2020 dan Tahun 2021, foto visual tindak lanjut https://drive.google.com/file/d/1ihyi84iGyxubQQM2N-hHQocjHmb79ELe/view?usp=sharing

Indikator Kinerja **Meningkatnya Pemerintahan yang Akuntabel** didukung oleh Program dan indikator program sebagaimana disajikan dalam tabel sebagai berikut :

Tabel
Capaian Kinerja Program
Meningkatnya Pemerintahan yang Akuntabel

No	Program	Indikator Program	Formulasi Perhitungan	Satuan	Target	Realisasi	%
1	Program pemerintahan dan kesejahteraan rakyat	Persentase produk hukum yang tidak dibatalkan	Jumlah Produk hukum PD yang di sah kan/Jumlah Produk hukum PD yang diasistensi ke Bagian Hukum x 100%	Persen	100,00	100,00	100,00

No	Program	Indikator Program	Formulasi Perhitungan	Satuan	Target	Realisasi	%
2		Persentase bahan kebijakan bidang pemerintahanyang ditindaklanjuti	Jumlah bahan kebijakan bidang pemerintahan yang ditindaklanjuti/Jumlah bahan kebijakan bidang pemerintahan yang ada x 100%	Persen	100,00	100,00	100,00
3		Persentase bahan kebijakan bidang kesejahteraan rakyat yang ditindaklanjuti	Jumlah bahan kebijakan bidang kesejahteraan rakyat yang ditindaklanjuti/Jumlah bahan kebijakan bidang kesejahteraan rakyat yang ada x 100%	Persen	100,00	100,00	100,00
4	Program perekonomian dan pembangunan	Persentase bahan kebijakan bidang perekonomian yang ditindaklanjuti	Jumlah bahan kebijakan bidang perekonomian yang ditindaklanjuti/Jumlah bahan kebijakan bidang perekonomian yang ada x 100%	Persen	100,00	98,00	98,00
5		Persentase bahan kebijakan bidang pembangunan yang ditindaklanjuti	Jumlah bahan kebijakan bidang pembangunan yang ditindaklanjuti/Jumlah bahan kebijakan bidang pembangunan yang ada x 100%	Persen	100,00	100,00	100,00
6		Persentase pengadaan barang dan jasa melalui eprocurement	Perbandingan jumlah paket/ pekerjaan yang dentry di RUP dengan yang dicatat melalui SPSE (E-katalog, Tender, Seleksi)	Persen	100,00	100,00	100,00
7	Program urusan penunjang pemerintahan daerah kabupaten/kota	Indeks Kelembagaan		Peringkat Komposit	Tingkat Komposit 3	Hasil belum keluar dari Kemenpan RB	
8		Persentase perangkat daerah yang tepat fungsi dan tepat struktur	(Jumlah OPD yang tepat fungsi dan tepat struktur/ Jumlah OPD seluruhnya) x 100	Persen	90,00	97,50	108,33
9		Persentase PD dengan IKM Minimal 80	(Jumlah OPD dengan IKM minimal 80/Jumlah OPD seluruhnya) x 100	Persen	10,00	55,00	100,00

No	Program	Indikator Program	Formulasi Perhitungan	Satuan	Target	Realisasi	%
10		Persentase PD dengan SAKIP minimal B	Jumlah OPD dengan SAKIP minimal B/Jumlah OPD seluruhnya) x 100	Persen	38,00	62,50	164,47
11		Persentase usulan kebijakan bidang administrasi umum yang ditindaklanjuti	Jumlah bahan kebijakan bidang administrasi umum yang ditindaklanjuti/Jumlah bahan kebijakan bidang administrasi umum yang ada x 100	Persen	100,00	100,00	100,00
12		Persentase pelayanan protokol administrasi umum yang sesuai standar	Jumlah kegiatan yang dilaksanakan dengan protokoler sesuai standar selama 1 tahun anggaran/Jumlah Kegiatan yang dilaksanakan selama 1 tahun anggaran x100	Persen	100,00	100,00	100,00
13	Program dukungan pelaksanaan tugas dan fungsi DPRD	Persentase dukungan tugas dan fungsi DPRD sesuai standar	Dukungan tugas dan fungsi DPRD sesuai standar	Persen	100,00	90,00	90,00
14	Program penelitian dan pengembangan daerah	Persentase penelitian yang dimanfaatkan	Jumlah dokumen yang ada dibagi jumlah dokumen yang dimanfaatkan dikali 100	Persen	100,00	100,00	100,00
15	Program perencanaan, pengendalian, dan evaluasi pembangunan daerah	Persentase Keselarasan indikator kinerja RKPD terhadap RPJMD	Jumlah indikator kinerja RKPD yang selaras terhadap RPJMD dibagi jumlah indikator kinerja RPJMD seluruhnya dikali 100	Persen	100,00	100,00	100,00
16	Program Koordinasi dan sinkronisasi perencanaan pembangunan daerah	Persentase Keselarasan Program Renstra OPD terhadap RPJMD	Jumlah nomenklatur program dalam renstra OPD yang selaras terhadap RPJMD dikali 100	Persen	100,00	100,00	100,00
17		Persentase Keselarasan Program Renja OPD terhadap RKPD	Jumlah nomenklatur program dalam RKPD dibagi Jumlah nomenklatur program RPJMD dikali 100	Persen	100,00	100,00	100,00
18	Program pengembangan SDM	Persentase pegawai yang memiliki kompetensi sesuai ketentuan	Jumlah pegawai yang memiliki kompetensi sesuai ketentuan dibagi jumlah seluruh pegawai dikali 100	Persen	78,91	71,44	90,53
19		Persentase ASN yang memiliki pendidikan tinggi	Jumlah ASN yang memiliki kualifikasi pendidikan tinggi (Min S1) dibagi jumlah seluruh pegawai dikali	Persen	52,38	58,16	111,03

No	Program	Indikator Program	Formulasi Perhitungan	Satuan	Target	Realisasi	%
			100				
20	Program kepegawaian daerah	Persentase pengisian jabatan sesuai kebutuhan	Jumlah jabatan yang diisi sesuai ketentuan dibagi jumlah seluruh pengisian jabatan dikali 100	Persen	80,17	92,71	115,64
21		Persentase pegawai yang memiliki nilai SKP minimal baik	Jumlah pegawai yang memiliki nilai SKP minimal baik dibagi jumlah seluruh pegawai dikali 100	Persen	100,00	100,00	100,00
22		Persentase penurunan disiplin pegawai	Jumlah Pegawai yang melanggar disiplin pegawai dibagi jumlah seluruh pegawai dikali 100	Persen	0,42	0,06	185,71

Sasaran strategis Meningkatnya Pemerintah yang Bersih

Tabel
Realisasi Indikator Kinerja
Sasaran Strategis Meningkatnya Pemerintah yang Bersih

Indikator Kinerja	Formula Perhitungan	Satuan	Tahun 2022			Tahun 2024
			Target	Realisasi	%	Target
Opini BPK	OpiniBPK Republik Indonesia	Opini	WTP	WTP	100	WTP

Realisasi Opini BPK Terhadap Laporan Kinerja Keuangan Daerah Kabupaten Dairi Tahun 2022 adalah Opini WTP (Wajar Tanpa Pengecualian) dari target WTP atau tercapai sebesar 100 %. Hasil capaian kinerja sasaran strategis "**meningkatnya pemerintah yang bersih**" dengan 1 (satu) indikator dengan predikat kinerja **berhasil**.

Capaian kinerja untuk sasaran strategis **meningkatnya pemerintah yang bersih** tahun 2021 dengan Predikat WTP maka Pemerintah Kabupaten Dairi telah memperoleh Opini WTP sebanyak 8 (delapan) kali berturut-turut, sejak tahun 2015 sampai dengan tahun 2022.

Dalam rangka pertanggungjawaban pelaksanaan APBD, setiap entitas pelaporan, dalam hal ini Organisasi Perangkat Daerah (OPD) wajib menyusun dan menyajikan :

- a. Laporan Keuangan; dan
- b. Laporan Kinerja

Upaya konkrit dalam mewujudkan akuntabilitas dan transparansi di lingkungan pemerintah mengharuskan setiap pengelola keuangan daerah untuk menyampaikan laporan pertanggungjawaban pengelolaan keuangan dengan cakupan yang lebih luas dan tepat waktu. Sesuai Peraturan Pemerintah Republik Indonesia Nomor 8 tahun 2006 tentang Pelaporan Keuangan dan Kinerja Instansi Pemerintah, Kepala Satuan Perangkat Daerah selaku Pengguna Anggaran menyusun Laporan Keuangan sebagai pertanggungjawaban pelaksanaan APBD dan menyampaikan kepada Bupati/Daerah melalui Pejabat Pengelola Keuangan Daerah.

Laporan Keuangan Pemerintah Daerah disusun dengan cara mengkonsolidasi seluruh Laporan Keuangan Satuan Kerja Perangkat Daerah yang selanjutnya akan disampaikan kepada BPK-RI Perwakilan Provinsi Sumatera Utara untuk bahan pemeriksaan selambat-lambatnya 3 (tiga) bulan setelah tahun anggaran berakhir. Laporan Keuangan disusun dan disajikan sesuai dengan Standar Akuntansi Pemerintahan (SAP), yaitu prinsip-prinsip akuntansi yang diterapkan dalam menyusun dan menyajikan laporan keuangan pemerintah.

Sesuai amanat Peraturan Pemerintah Nomor 71 Tahun 2010 tentang Standar Akuntansi Pemerintahan, Laporan Keuangan disusun sesuai Standar Akuntansi Pemerintahan (SAP) Berbasis AkruaI yaitu SAP yang mengakui pendapatan, beban, aset, utang dan ekuitas dalam pelaporan finansial berbasis akrual, serta mengakui pendapatan, belanja dan pembiayaan dalam pelaporan pelaksanaan APBD, yang selanjutnya diatur dalam Peraturan Menteri Dalam Negeri Nomor 64 Tahun 2013 tentang Penerapan Standar Akuntansi Pemerintahan Berbasis AkruaI Pada Pemerintah Daerah mengamanatkan penyajian laporan keuangan terdiri atas :

1. Entitas Akuntansi (Pengguna Anggaran/Pengguna Barang/Perangkat Daerah), terdiri atas :
 - a. Laporan Realisasi Anggaran (LRA);
 - b. Neraca;
 - c. Laporan Operasional (LO);
 - d. Laporan Perubahan Ekuitas (LPE); dan
 - e. Catatan atas Laporan Keuangan (CaLK).
2. Entitas Pelaporan adalah Pemerintah Kabupaten/Daerah, terdiri dari :
 - a. Laporan Realisasi Anggaran (LRA);
 - b. Laporan Perubahan Saldo Anggaran Lebih (LPSAL);
 - c. Neraca;
 - d. Laporan Operasional (LO);
 - e. Laporan Arus Kas (LAK);
 - f. Laporan Perubahan Ekuitas (LPE); dan
 - g. Catatan atas Laporan Keuangan (CaLK).

Manfaat penggunaan basis akuntansi akrual bagi Pemerintah Daerah, antara lain :

1. Memberikan gambaran yang utuh atas posisi keuangan Pemerintah Daerah.
2. Menyajikan informasi yang sebenarnya mengenai hak dan kewajiban Pemerintah Daerah.
3. Pengendalian defisit anggaran dan akumulasi biaya pemerintah daerah lebih baik.
4. Bermanfaat dalam hal mengevaluasi kinerja pemerintah daerah terkait biaya jasa layanan, efisiensi dan pencapaian tujuan.

Meningkatnya efektivitas dan efisiensi belanja daerah, dengan indikator sasaran penilaian audit eksternal dengan target tertuang pada Renstra adalah WTP dan capaian kinerjanya Wajar Tanpa Pengecualian (WTP) dan telah memperoleh penghargaan WTPke 8 (delapan) kali berturut-turut untuk Laporan Keuangan Pemerintah Daerah sejak Tahun 2014 s.d 2021, hal ini sesuai dengan Laporan Hasil Pemeriksaan (LHP) Badan Pemeriksa Keuangan RI Perwakilan Provinsi Sumatera Utara Nomor 186.b/S/XVIII.MDN/04/2022 Tanggal 27 April 2022 Perihal Laporan Hasil Pemeriksaan atas Laporan Keuangan Pemerintah Kabupaten Dairi Tahun 2021.

Capaian Opini WTP diperoleh dengan dukungan Program Pengelolaan Keuangan Daerah, kegiatan Koordinasi dan Pelaksanaan Akuntansi dan Pelaporan Keuangan Daerah serta sub kegiatan Koordinasi Penyusunan Laporan Pertanggungjawaban Pelaksanaan APBD Bulanan, Triwulanan dan Semesteran, Konsolidasi Laporan Keuangan Perangkat Daerah, BLUD dan Laporan Keuangan Pemerintah Daerah, Koordinasi dan Penyusunan Rancangan Peraturan Daerah Tentang Pertanggung jawaban Pelaksanaan APBD Provinsi dan Rancangan Peraturan Kepala Daerah tentang Penjabaran Pertanggung jawaban Pelaksanaan APBD Kabupaten/Kota dan Koordinasi, Sinkronisasi dan Penyelesaian Tuntutan Perbendaharaan dan Tuntutan Kerugian Daerah.

Permasalahan :

1. Penerapan Aplikasi Sistem Informasi Pemerintah Daerah (SIPD) yang terintegrasi dengan Kementerian Dalam Negeri yang pada pelaksanaannya sudah terintegrasi dari perencanaan sampai ke penganggaran, namun saat ini belum sampai ke tahap penatausahaan dan pelaporan;
2. Masih terdapat beberapa OPD yang kurang memahami sistem dan prosedur Pengelolaan Keuangan Daerah dan Barang Milik Daerah yang telah ditetapkan;
3. Kegiatan Sertifikasi Tanah menghadapi beberapa permasalahan karena pada saat pengukuran lahan untuk sertifikasi, ada beberapa pihak/oknum masyarakat yang melakukan tindakan penolakan, sebagian tanah berada di Kawasan Kehutanan

Solusi :

1. Meningkatkan koordinasi dan sosialisasi Pengelolaan Keuangan Daerah dan Barang Milik Daerah dengan seluruh Perangkat Daerah se-Kabupaten Dairi;
2. Konsultasi dan Koordinasi dengan pihak Badan Pertanahan Nasional Kabupaten Dairi Kantor Wilayah Kehutanan, Kejari Dairi dan Polres Dairi agar dapat memberikan waktu mendampingi Pemerintah Kabupaten Dairi melakukan pengamanan pada kegiatan Sertifikasi Tanah Pemerintah Kabupaten Dairi;

- Melaksanakan Bimtek Implementasi Transaksi Non Tunai di jajaran SD/SMP Negeri se Kabupaten Dairi dimana pada Tahun 2020 sebanyak 135 (seratus tiga puluh lima) SD/SMP Negeri dan Tahun 2021 sebanyak 146 (seratus empat puluh enam) SD/SMP Negeri, Pemberlakuan Dompot Digital (T. Money) yang difasilitasi Bank Sumut ditingkatkan Pejabat Eselon II, III dan IV serta Mempersiapkan Peraturan Daerah tentang Pedoman Pelaksanaan Kartu Kredit Pemerintah Daerah dan Perjanjian Kerjasama Pemerintah Daerah dengan PT. Bank Sumut untuk Implementasi Kartu Kredit Pemerintah Daerah;
- Pelaksanaan APBD Tahun 2022 memakai 2 (dua) Aplikasi, dalam perencanaan dan penganggaran memakai Aplikasi SIPD dan dalam penatausahaan memakai Aplikasi SIMDA.



Pemerintah Kabupaten Dairi Raih WTP 8 Kali Berturut-turut

Indikator Kinerja sasaran strategis **Meningkatnya Pemerintahan yang Bersih** didukung oleh Program dan indikator program anggaran sebagaimana disajikan dalam tabel sebagai berikut :

**Tabel
Capaian Kinerja Program
Meningkatnya Pemerintahan yang Bersih**

No	Program	Indikator Program	Formulasi Perhitungan	Satuan	Target	Realisasi	%
1	Program pengelolaan keuangan daerah	Persentase laporan keuangan daerah sesuai standar	(Jumlah PD yang menyusun laporan Keuangan sesuai standar / Jumlah PD yang menyusun laporan keuangan sesuai standar)x100	Persen	100,00	100,00	100,00
2		Persentase PD yang realisasi belanja minimal 95%	(Jumlah PD yang realisasi belanja minimal 95% / Jumlah seluruh PD)x100	Persen	100,00	60,98	60,98

No	Program	Indikator Program	Formulasi Perhitungan	Satuan	Target	Realisasi	%
3		Penyusunan dan Penetapan APBD tepat waktu	Tepat Waktu paling lambat 31 Desember	Tepat Waktu	Tepat Waktu (31 Desember)	Tepat Waktu (29 Desember)	100,00
4		Persentase layanan penatausahaan keuangan sesuai standar	(Jumlah layanan penatausahaan keuangan sesuai standar / jumlah OPD yang membuat layanan penatausahaan keuangan sesuai standar)x100	Persen	100,00	100,00	100,00
5	Program pengelolaan barang milik daerah	Persentase aset daerah yang diinventarisasi	(Jumlah aset daerah yang telah diinventarisir / jumlah OPD)x100	Persen	75,00	100,00	133,33
6	Program pengelolaan pendapatan daerah	Persentase Realisasi Pajak dan Retribusi Daerah	(Realisasi pajak daerah ditambah Realisasi retribusi daerah tahun n) dibagi (Target pajak daerah ditambah realisasi retribusi daerah tahun n) dikali 100%	Persen	100,00	93,19	93,19
7	Program penyelenggaraan pengawasan	Persentase pengawasan internal sesuai standar	(Jumlah audit yang ditangani dibagi Jumlah audit yang wajib ditangani) dikali 100%	Persen	90,00	90,00	100,00
8		Persentase OPD yang memiliki temuan berulang turun	(Jumlah OPD yang memiliki temuan berulang dibagi jumlah seluruh OPD) dikali 100%	Persen	90,00	88,07	7,86
9		Persentase pengaduan masyarakat yang diselesaikan	(Jumlah penanganan pengaduan masyarakat dibagi jumlah pengaduan yang masuk) dikali 100%	Persen	100,00	100,00	100,00
10		Persentase OPD yang menindaklanjuti evaluasi akuntabilitas	(Jumlah OPD yang menindaklanjuti evaluasi akuntabilitas / jumlah seluruh OPD) x 100%	Persen	90,00	63,41	70,46
11	Program perumusan kebijakan, pendampingan, dan asistensi	Persentase OPD yang telah ditetapkan sebagai Zona WBK dan WBBM	(Jumlah OPD yang telah menindaklanjuti rekomendasi dibagi OPD yang dievaluasi) dikali 100%	Persen	38,00	0	0

No	Program	Indikator Program	Formulasi Perhitungan	Satuan	Target	Realisasi	%
12		Persentase OPD yang telah memenuhi rekomendasi hasil evaluasi Reformasi Birokrasi	(Jumlah OPD yang telah menindaklanjuti rekomendasi dibagi OPD yang dievaluasi) dikali 100%	Predikat	B	BB	100,00

Sasaran Strategis Meningkatnya Pelayanan Publik yang Prima Berbasis Teknologi Informatika

Tabel
Realisasi Indikator Kinerja
Sasaran Strategis Meningkatnya Pelayanan Publik yang Prima Berbasis
Teknologi Informatika

No.	Indikator Kinerja	Formula Perhitungan	Satuan	Tahun 2022			Tahun 2024
				Target	Realisasi	%	Target
1	Indeks SPBE	Hasil Evaluasi Menpan RB	Poin	2,50	2,05	82	3,00
2	Indeks Kepuasan Masyarakat (IKM)	SIMPARAS online	Poin	74,00	85,45	115,47	80,00
	Rata-rata					98,74	

1. Indeks Sistem Pemerintahan Berbasis Elektronik (SPBE)

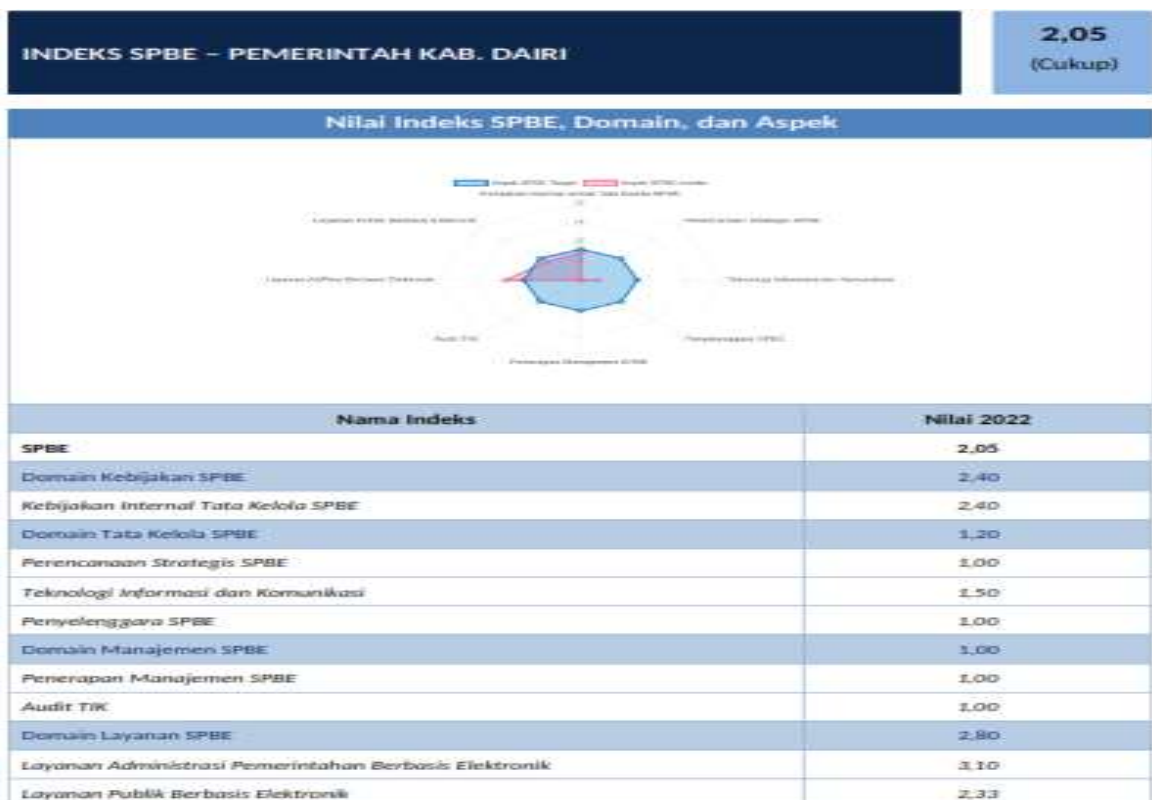
Realisasi Indeks SPBE Kabupaten Dairi Tahun 2022 adalah poin 2,05 dari target nilai 2,50 Poin atau tercapai sebesar 82 % dengan predikat kinerja **kurang berhasil**.

Realisasi Indeks SPBE Tahun 2021 adalah 2,07 Poin. Realisasi tahun ini menurun sebesar 0,02 Poin atau 0,96% dibandingkan realisasi tahun lalu. Sistem Pemerintahan Berbasis Elektronik (SPBE) merupakan penyelenggaraan pemerintahan yang memanfaatkan teknologi informasi dan komunikasi untuk memberikan layanan kepada Pengguna SPBE. Untuk memastikan pelaksanaan SPBE di Pemerintah Daerah selaras dengan prinsip terintegrasi dan terpadu, maka diharapkan menerapkan unsur-unsur SPBE sesuai dengan kerangka kerja Tata Kelola SPBE dan Manajemen SPBE agar penerapan SPBE dapat berjalan efektif, efisien, dan berkesinambungan, serta dapat menghasilkan layanan SPBE yang berkualitas dan optimal.

Untuk mengukur perkembangan penerapan SPBE di Indonesia, Kementerian Pendayagunaan Aparatur Negara dan Reformasi Birokrasi bersama Tim Koordinasi SPBE Nasional melaksanakan Pemantauan dan Evaluasi SPBE. Pada tahun 2022, telah dilaksanakan Pemantauan SPBE dengan menggunakan instrumen sebagaimana telah diatur dalam Peraturan Menteri PANRB Nomor 59 Tahun

2020 tentang Pemantauan dan Evaluasi SPBE. Berdasarkan Keputusan Menteri Pendayagunaan Aparatur Negara Dan Reformasi Birokrasi Republik Indonesia Nomor 108 Tahun 2023 tentang Hasil Pemantauan Dan Evaluasi Sistem Pemerintahan Berbasis Elektronik. Bahwa Indeks SPBE Kabupaten Dairi adalah 2.05. Keputusan tersebut berdasarkan Laporan Hasil Pemantauan Indeks SPBE Pemerintah Kabupaten Dairi bahwa Indeks Domain Tata Kelola (Perencanaan Strategis, Teknologi Informasi dan Komunikasi, Penyelenggaraan) Manajemen (Penerapan Manajemen, Audit TIK). Hasil pelaksanaan Pemantauan SPBE yang dilakukan pada tahun 2022 dapat digunakan dalam menentukan tindak lanjut yang harus dilakukan dalam mendorong peningkatan penerapan SPBE secara menyeluruh pada Pemerintah Daerah di masa mendatang dalam rangka meningkatkan kualitas layanan pemerintah kepada masyarakat dan terwujudnya digitalisasi pemerintah dalam kerangka reformasi birokrasi nasional.

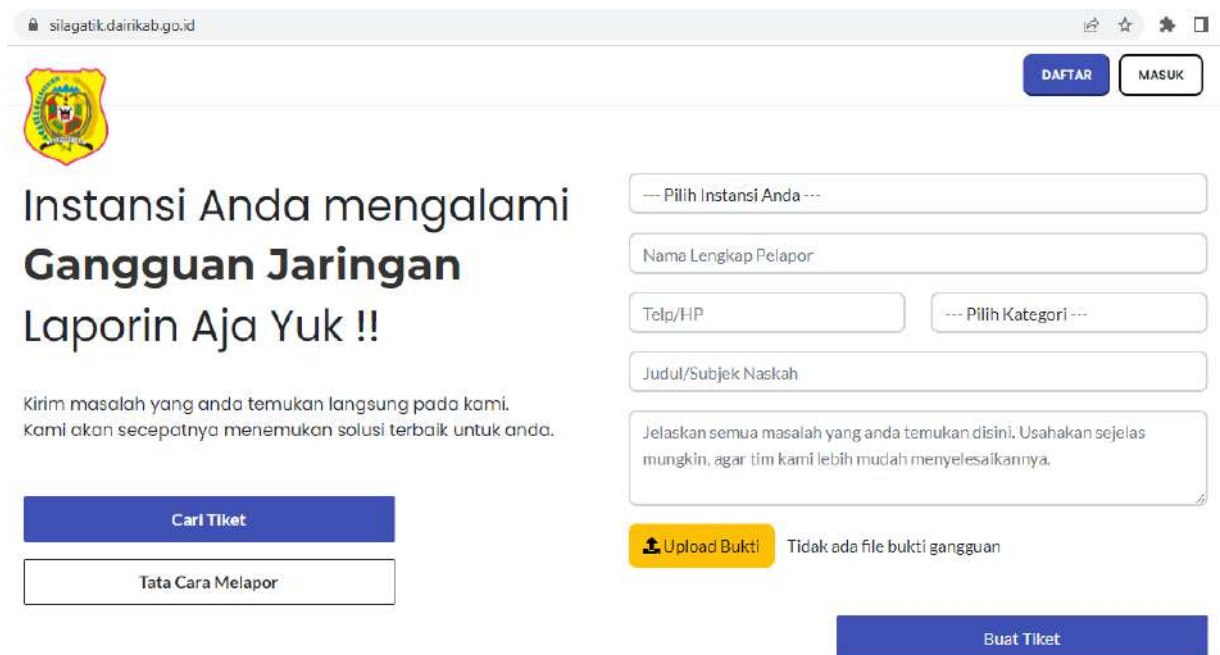
Penerapan SPBE dinilai dengan metode tingkat kematangan SPBE yang merupakan kerangka kerja untuk mengukur derajat kematangan penerapan SPBE yang ditinjau dari kapabilitas proses dan kapabilitas fungsi teknis SPBE. Tingkat kematangan SPBE terdiri atas 5 (lima) level, dimana masing-masing level menunjukkan karakteristik kematangan tertentu pada kapabilitas proses dan kapabilitas fungsi teknis SPBE.



Implementasi SPBE Tahun 2022 Pemerintah Kabupaten Dairi :

1. Layanan Gangguan TIK (Teknologi Informasi dan Komunikasi) berupa layanan TIK kepada ASN.

Silagatik adalah Sistem Informasi Layanan Gangguan TIK di Kabupaten Dairi, diharapkan kedepannya jika ada terjadi gangguan di instansi anda, tidak lagi melalui kirim surat manual melainkan dari aplikasi silagatik.dairikab.go.id



The screenshot shows the web interface for reporting network issues. At the top, there is a navigation bar with a logo on the left and 'DAFTAR' and 'MASUK' buttons on the right. The main heading reads 'Instansi Anda mengalami Gangguan Jaringan Laporin Aja Yuk !!'. Below this, a sub-heading says 'Kirim masalah yang anda temukan langsung pada kami. Kami akan secepatnya menemukan solusi terbaik untuk anda.' There are two buttons: 'Cari Tiket' (blue) and 'Tata Cara Melapor' (white with black border). On the right side, there is a form with several input fields: a dropdown for '--- Pilih Instansi Anda ---', a text field for 'Nama Lengkap Pelapor', a text field for 'Telp/HP', a dropdown for '--- Pilih Kategori ---', and a text field for 'Judul/Subjek Naskah'. Below the form is a text area with the instruction: 'Jelaskan semua masalah yang anda temukan disini. Usahakan se jelas mungkin, agar tim kami lebih mudah menyelesaikannya.' There is a yellow 'Upload Bukti' button and the text 'Tidak ada file bukti gangguan'. At the bottom right, there is a blue 'Buat Tiket' button.

2. Layanan Pengaduan Masyarakat SIDUMASDA

SIDUMASDA merupakan aplikasi Layanan Aspirasi dan Pengaduan Online Masyarakat Resmi Pemerintah Kabupaten Dairi melalui aplikasi sidumasda.dairikab.go.id

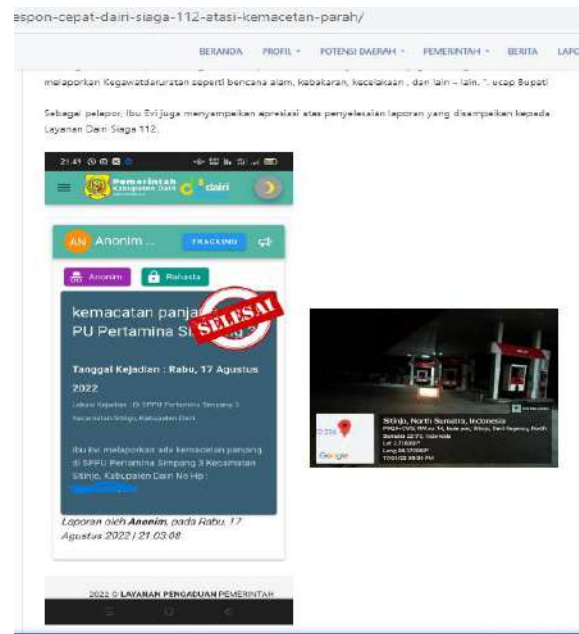


The screenshot shows the dashboard of the SIDUMASDA application. The header includes the logo of the Kabupaten Dairi government and navigation links for 'Home', 'Masuk', and 'Daftar'. The main heading is 'SIDUMASDA Pemerintah Kabupaten Dairi Sampaikan Aspirasi.' Below this, it says 'Melalui Sistem Informasi Pengaduan Masyarakat Resmi Pemerintah Kabupaten Dairi.' There is a 'Telusuri Tiket' section with a message: 'Tiket yang kamu dapat ketika berhasil menyampaikan pengaduan, dapat kamu track posisinya melalui kolom dibawah ini.' The interface has a blue and green color scheme.

3. Layanan Kedaruratan (Nomor Tunggol Panggilan Darurat 112)

Untuk mengoptimalkan pelayanan kepada masyarakat dalam penanganan keadaan gawat darurat (emergency) dan pengaduan layanan publik diperlukan penanganan secara terpadu melalui pengintegrasian layanan kegawatdaruratan dan pengelolaan pengaduan pada Perangkat Daerah,

Instansi Pemerintah, dan Instansi terkait lainnya ke dalam Layanan Nomor Tunggal Panggilan Darurat 112 dan Pengaduan.



4. Aplikasi berbasis mobile (android) layanan ASN – “iSen” merupakan aplikasi Presensi/absensi ASN. Dengan beberapa pembaruan yg di lakukan:
 - a) Penambahan fitur TTE, sehingga pegawai bisa menandatangani dokumen melalui aplikasi iSen;
 - b) Penambahan fitur Rapat Digital, dokumentasi rapat meliputi notulen dan daftar hadir dapat di lakukan melalui aplikasi iSen
 - c) Optimalisasi module presensi/ kehadiran pegawai



Permasalahan :

1. Kurang berperannya Perangkat Daerah terkait di masing-masing Indeks Domain, seperti perencanaan strategis, penyelenggaraan SPBE, penerapan manajemen, audit TIK.
2. Belum adanya reviu dan evaluasi secara periodek terhadap kebijakan internal arsitektur SPBE Pemerintah Daerah dan Peta Rencana SPBE Pemerintah Daerah.
3. Belum memiliki kebijakan yang mengatur proses manajemen data.
4. Kebijakan Pemerintah tentang SPBE belum mengatur pengguna layanan pusat data, pengguna layanan sistem penghubung layanan dan penggunaan layanan jaringan intra oleh seluruh OPD serta manajemen keamanan informasi.
5. Belum memiliki dokumen arsitektur SPBE.

Solusi :

1. Perangkat Daerah lebih berperan aktif dalam pengembangan seluruh Domain SPBE.
2. Melakukan reviu terhadap kebijakan internal Arsitektur SPBE dan Peta Rencana SPBE Pemerintah Daerah.
3. Membuat kebijakan proses manajemen data SPBE.
4. Membuat kebijakan tentang penggunaan layanan pusat data, sistem penghubung layanan dan jaring intra seluruh Perangkat Daerah serta manajemen keamanan informasi.
5. Melakukan inventarisir dan menyusun artefak Arsitektur SPBE yang selaras dengan refrensi Arsitektur SPBE Nasional.

2. Indeks Kepuasan Masyarakat (IKM)

Realisasi IKM Kabupaten Dairi Tahun 2022 adalah 85,45poin dari target 74 Poin atau tercapai sebesar 115,47 % dengan predikat kinerja **Sangat Berhasil**. Realisasi IKM Tahun 2021 adalah 86,45 Poin. Realisasi tahun ini menurun sebesar 1 Poin atau 1,16% dibandingkan realisasi tahun lalu.

Indeks Kepuasan Masyarakat (IKM) dilakukan melalui pengisian dan pengukuran kuisisioner yang dilakukan sendiri oleh masyarakat penerima layanan secara online melalui aplikasi Sistem informasi menilai kepuasan masyarakat secara online (SIMPARASonline) dengan alamat <https://simparas.dairikab.go.id> sesuai dengan ketentuan Keputusan Menteri Pendayagunaan Aparatur Negara Reformasi Birokrasi Nomor 14 Tahun 2017 Tentang Pedoman Penyusunan Survei Kepuasan Masyarakat Unit Penyelenggara Pelayanan Publik.

Tabel
Hasil Indeks Kepuasan Masyarakat pada Perangkat Daerah

Perangkat Daerah	Teknik Survei	Indeks
Dinas Kependudukan dan Pencatatan Sipil	Kuesioner Elektronik dengan Aplikasi Simparas Online	89,56
Dinas Penanaman Modal, Pelayanan Terpadu Satu Pintu dan Ketenagakerjaan	Kuesioner Elektronik dengan Aplikasi Simparas Online	82,05
Nilai rata-rata		85,45

Adapun Unsur Survei Kepuasan Masyarakat yang disurvei meliputi :

- a. Persyaratan, yaitu syarat yang harus dipenuhi dalam pengurusan suatu jenis pelayanan, baik persyaratan teknis maupun administratif.
- b. Sistem, mekanisme, dan prosedur, yaitu tata cara pelayanan yang dibakukan bagi pemberi dan penerima pelayanan.
- c. Waktu penyelesaian pelayanan, yaitu jangka waktu yang diperlukan untuk menyelesaikan seluruh proses pelayanan dari setiap jenis pelayanan.
- d. Biaya/tarif, yaitu ongkos yang dikenakan kepada penerima pelayanan dalam mengurus dan/atau memperoleh pelayanan dari penyelenggara pelayanan publik yang besarnya ditetapkan berdasarkan kesepakatan antara penyelenggara pelayanan publik dan masyarakat.
- e. Produk spesifikasi jenis pelayanan, yaitu hasil pelayanan yang diberikan dan diterima sesuai dengan ketentuan. Produk pelayanan ini merupakan hasil dari setiap spesifikasi jenis pelayanan.
- f. Kompetensi pelaksana, yaitu kemampuan yang harus dimiliki oleh pelaksana yang meliputi pengetahuan, keahlian, keterampilan, dan pengalaman.
- g. Perilaku pelaksana, yaitu sikap petugas dalam memberikan pelayanan.
- h. Sarana dan prasarana, sarana adalah segala sesuatu yang dapat dipakai sebagai alat dalam mencapai maksud dan tujuan, prasarana adalah segala sesuatu yang merupakan penunjang utama terselenggaranya suatu proses (usaha, pembangunan, proyek).
- i. Penanganan pengaduan, saran, dan masukan, yaitu tata cara pelaksanaan penanganan pengaduan dan tindak lanjutnya.



<https://simparas.dairikab.go.id>

Berdasarkan hasil survei yang telah dilakukan, maka kesimpulan yang didapatkan adalah:

1. Dinas Kependudukan dan Pencatatan Sipil

a. Persyaratan Pelayanan

Nilai statistik mean dari unsur Persyaratan Pelayanan untuk semua jenis pelayanan diperoleh nilai 3,47 dengan mutu pelayanan B pada kategori Baik, artinya rata-rata masyarakat menyatakan bahwa persyaratan pelayanan semua jenis pelayanan di Dinas Kependudukan dan Pencatatan Sipil Kabupaten Dairi sudah Sesuai.

b. Sistem, Mekanisme, dan Prosedur Pelayanan

Nilai statistik mean dari unsur Sistem, Mekanisme, dan Prosedur Pelayanan untuk semua jenis pelayanan diperoleh nilai 3,48 dengan mutu pelayanan B pada kategori Baik, artinya rata-rata masyarakat menyatakan bahwa Sistem, Mekanisme, dan Prosedur Pelayanan pelayanan semua jenis pelayanan di Dinas Kependudukan dan Pencatatan Sipil Kabupaten Dairi berada pada kategori mudah.

c. Waktu Penyelesaian Pelayanan

Nilai statistik mean dari unsur Waktu Penyelesaian Pelayanan diperoleh nilai 3,46 dengan mutu pelayanan B pada kategori Baik, artinya rata-rata masyarakat menyatakan bahwa pelayanan semua jenis pelayanan di Dinas Kependudukan dan Pencatatan Sipil Kabupaten Dairi dapat diselesaikan dengan cepat.

d. Biaya/tarif Pelayanan

Nilai statistic mean dari unsur Biaya/tarif Pelayanan diperoleh nilai 3,98 dengan mutu pelayanan A pada kategori Sangat Baik, artinya rata-rata masyarakat menyatakan bahwa pelayanan semua jenis pelayanan di Dinas Kependudukan dan Pencatatan Sipil Kabupaten Dairi diperoleh secara gratis tanpa dipungut biaya.

e. Produk Pelayanan

Nilai statistik mean dari unsur Produk Pelayanan diperoleh nilai 3,48 dengan mutu pelayanan B pada kategori Baik, artinya rata-rata masyarakat menyatakan bahwa pelayanan semua jenis pelayanan di Dinas Kependudukan dan Pencatatan Sipil Kabupaten Dairi sudah memiliki Produk Pelayanan yang sesuai.

f. Kompetensi Pelaksana Pelayanan

Nilai statistik mean dari unsur Kompetensi Pelaksana Pelayanan diperoleh nilai 3,48 dengan mutu pelayanan B pada kategori Baik, artinya rata-rata masyarakat menyatakan bahwa pelayanan semua jenis pelayanan di Dinas Kependudukan dan Pencatatan Sipil Kabupaten Dairi dilakukan oleh petugas yang kompeten.

g. Perilaku Pelaksana Pelayanan

Nilai statistik mean dari unsur Perilaku Pelaksana Pelayanan diperoleh nilai 3,48 dengan mutu pelayanan B pada kategori Baik, artinya rata-rata masyarakat menyatakan bahwa pelayanan semua jenis pelayanan di Dinas Kependudukan dan Pencatatan Sipil Kabupaten Dairi diberikan dengan sopan dan ramah.

h. Sarana dan Prasarana Pelayanan

Nilai statistik mean dari unsur Sarana dan Prasarana Pelayanan diperoleh nilai 3,49 dengan mutu pelayanan B pada kategori Baik, artinya rata-rata masyarakat menyatakan bahwa Sarana dan Prasarana Pelayanan di semua jenis pelayanan di Dinas Kependudukan dan Pencatatan Sipil Kabupaten Dairi sudah baik.

Ruang pelayanan dilengkapi dengan ruang tunggu, meja mengisi formulir, loket penyerahan dan pengambilan dokumen. Selain itu ruangan dilengkapi dengan kamera pengintai, ruang laktasi, ruang pojok baca, televisi, minuman gratis, dan akses wifi gratis. Dengan demikian kondisi ruangan pelayanan sangat representatif dan memberikan kenyamanan pada setiap pemohon.

i. Penanganan pengaduan, saran dan masukan

Nilai statistik mean dari unsur Penanganan pengaduan, saran dan masukan diperoleh nilai 3,90 dengan mutu pelayanan A pada kategori Sangat Baik, artinya rata-rata masyarakat menyatakan bahwa penanganan pengaduan, saran dan masukan semua jenis pelayanan di Dinas Kependudukan dan Pencatatan Sipil Kabupaten Dairi diselesaikan dan dikelola dengan sangat baik.

Penangan pengaduan, saran dan masukan dapat disampaikan melalui kotak saran yang telah disediakan. Tetapi pengaduan pelayanan dapat juga disampaikan melalui media sosial seperti facebook, dan Call Center (Whatsapp) atau langsung ke petugas front office yang khusus menerima pengaduan. Pengaduan yang masuk rata-rata berkaitan dengan masalah tidak aktifnya NIK pada beberapa pengguna data kependudukan seperti pada saat pelamaran CPNS, NIK tidak ditemukan pada saat pendaftaran di BPJS, di Perbankan, Kartu Prakerja, Registrasi SIM Card, dan sebagainya. Semua pengaduan data yang masuk ditangani secara langsung oleh petugas.



Ruang Pelayanan pada Dinas Kependudukan dan Pencatatan Sipil

2. Dinas Penanaman Modal, Pelayanan Terpadu Satu Pintu dan Ketenagakerjaa
 - a. Profil responden masyarakat sebagai pengguna layanan perizinan pada Dinas Penanaman Modal Pelayanan Terpadu Satu Pintu dan Ketenagakerjaan (DPMPTSPK) Kabupaten Dairi, mayoritas adalah jenis kelamin perempuan (83,92%), pekerjaan mayoritas adalah pekerjaan PNS (40,51%) dan pekerjaan lainnya (41,16%), mayoritas latar belakang pendidikan responden adalah Diploma (56,59%) dan mayoritas tujuan pengurusan izin adalah layanan SIPB (30,22%).
 - b. Secara umum kualitas pelayanan publik pada Dinas Penanaman Modal Pelayanan Terpadu Satu Pintu dan Ketenagakerjaan (DPMPTSPK) Kabupaten Dairi, dipersepsikan BAIK oleh masyarakat pengguna layanannya. Hal ini terlihat dari Indeks Kepuasan Masyarakat (IKM) yang diperoleh terhadap 9 unsur pelayanan yaitu dengan nilai 82,045;
 - c. Unsur pelayanan yang dianggap paling memuaskan bagi masyarakat sebagai pengguna layanan adalah unsur perilaku petugas dengan Nilai Rata-rata per unsur sebesar 3,421;
 - d. Dari 9 unsur pelayanan, terdapat 2 unsur pelayanan yang memiliki Nilai terendah yaitu unsur Waktu Pelayanan (3,125) dan Unsur Kualitas Sarana dan Prasarana (3,174);

- e. Terjadi trend peningkatan Indeks Kepuasan Masyarakat (IKM) pada Dinas Penanaman Modal Pelayanan Terpadu Satu Pintu dan Ketenagakerjaan (DPMPTSPK) Kabupaten Dairi dengan nilai IKM sebesar 82,045 dari sebelumnya 77,75 pada tahun 2021.

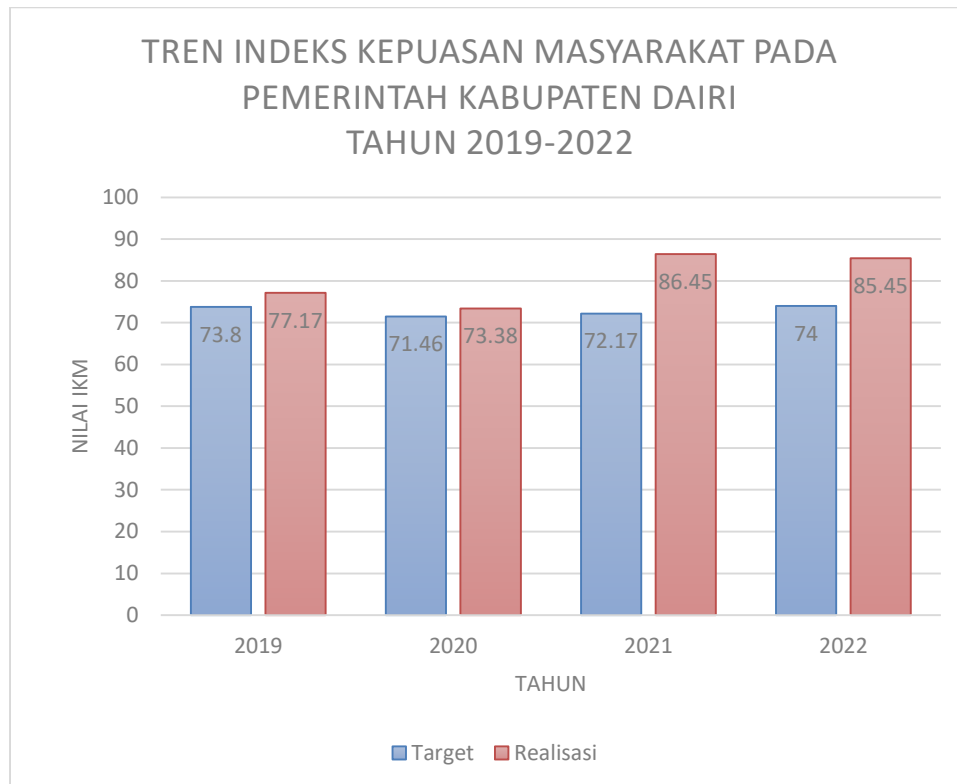
Untuk meningkatkan kualitas pelayanan dan nilai IKM unit layanan Kabupaten Dairi, maka perlu adanya :

1. Pendidikan dan Latihan pada petugas layanan yang luarannya peningkatan kompetensi dan ketrampilan dalam menangani tugas pokok dan fungsi masing-masing.
2. Perbaikan dan penyediaan fasilitas sarana dan prasarana layanan publik yang mendukung kinerja layanan dari setiap unit kerja ASN Kabupaten Dairi.
3. Penyediaan Sistem Informasi dan Mekanisme Pengaduan yang dilengkapi dengan Pelatihan dan penempatan petugas yang memiliki ide dan terobosan pemecahan masalah yang dihadapi masyarakat; perlu diadakan survei secara periodik 4 (empat) kali setahun atau setiap 3 (tiga) bulan sekali untuk dapat mengevaluasi kinerja pelayanan menjadi lebih baik.



Bupati Dairi menerima Penghargaan Predikat Kepatuhan Tinggi terhadap Pelayanan Publik Tahun 2022 dari Ombudsman Republik Indonesia

Gambar
Tren Peningkatan IKM Pemerintah Kabupaten Dairi berdasarkan hasil SIMPARAS Online



Hasil capaian kinerja “**Meningkatnya Pelayanan Publik Yang Prima Berbasis Teknologi Informatika**” dengan 2 (dua) indikator kinerja Indeks SPBE dengan persentase capaian 82 % dengan Predikat kinerja **kurang berhasil** dan IKM dengan persentase capaian 115,47 % dengan predikat kinerja **sangat berhasil**, sehingga rata-rata capaian Meningkatkan pelayanan publik yang prima berbasis teknologi informatika yaitu 98.74 % $((82 + 115,47)/2)$ dengan predikat **berhasil**.

Indikator Kinerja sasaran strategis **Meningkatnya Pelayanan Publik Yang Prima Berbasis Teknologi Informatika** didukung oleh Program dan indikator program anggaran sebagaimana disajikan dalam tabel sebagai berikut :

Tabel
Capaian Kinerja Program
Meningkatnya Pelayanan Publik yang Prima Berbasis Teknologi Informatika

No	Program	Indikator Program	Formulasi Perhitungan	Satuan	Target	Realisasi	%
1	Program Informasi dan Komunikasi Publik	Persentase pengaduan masyarakat yang di tindak lanjuti	Pengaduan masyarakat yang tindak lanjuti dibagi pengaduan masyarakat dikali 100%	Persen	75,00	69,64	92,85

2	Program Aplikasi Informatika	Persentase pelayanan publik yang diselenggarakan secara online dan terintegrasi	Pelayanan publik yang diselenggarakan secara online dan terintegrasi dibagi pelayanan publik yang diselenggarakan secara online dikali 100%	Persen	50,00	49,59	99,17
3	Program Penyelenggaraan Statistik Sektoral	Persentase ketersediaan data statistik sektoral yang valid	Ketersediaan data statistik sektoral yang valid dibagi ketersediaan data statistik sektoral dikali 100%	Persen	100,00	100,00	100,00
4	Program Penyelenggaraan Persandian untuk Pengamanan Informas	Persentase OPD yang menerapkan pengamanan informasi dan persandian	Untuk program ini tidak ada target pada Renstra Perubahan Kominfo	Persen	100,00	0	0

Sasaran Strategis Meningkatkan Kemandirian Desa

Tabel
Realisasi Indikator Kinerja
Sasaran Strategis Meningkatkan Kemandirian Desa

Indikator Kinerja	Formula Perhitungan	Satuan	Tahun 2022			Tahun 2024
			Target	Realisasi	%	Target
Indeks Desa Membangun	Rata-rata Indeks Desa Membangun 161 Desa	Poin	0.61	0.62	101.64	0,65

Realisasi Indeks Desa Membangun (IDM) Kabupaten Dairi Tahun 2022 adalah 0.62 poin dari target 0.62 poin atau tercapai sebesar 101,64%. Hasil capaian kinerja sasaran strategis "**Meningkatnya Kemandirian Desa**" yang diukur dengan 1 (satu) indikator kinerja mencapai 101,64 % dengan predikat kinerja **Sangat Berhasil**.

Capaian kinerja untuk sasaran strategis **Meningkatnya Kemandirian Desa** tahun 2022 tidak dapat dibandingkan dengan kinerja tahun 2021 dikarenakan sasaran dan indikator kinerja ditetapkan di perubahan RPJMD Kabupaten Dairi Tahun 2019-2024, akan tetapi dalam rangka memenuhi kewajiban untuk keselarasan dengan indikator sasaran yang ditetapkan secara nasional, Pemerintah Kabupaten Dairi dari tahun-tahun sebelumnya selalu berupaya untuk melaksanakan program dalam rangka pencapaian target-target yang ditentukan.

Dengan capaian kinerja Indeks Desa Membangun Tahun 2022 yakni 0.62 poin maka Kabupaten Dairi naik ke Peringkat 342 dari 434 Kabupaten Kota se-Indonesia dibandingkan dengan tahun sebelumnya yakni

Peringkat 353 dari 434 Kabupaten Kota se-Indonesia, dengan kata lain Kabupaten Dairi naik 11 Peringkat dari tahun 2021.

Desa mempunyai peran yang cukup besar dalam upaya menentukan arah visi membentuk sumber daya manusia Indonesia yang lebih baik di masa depan. Upaya tersebut dapat dimulai dengan menggerakkan pembangunan, meningkatkan kualitas hidup, serta kesejahteraan masyarakat desa. Aspek yang penting untuk mencapai visi tersebut adalah pembangunan desa. Dalam hal pembangunan desa, instrumen yang perlu diketahui adalah bagaimana permasalahan yang sebenarnya dialami oleh desa dan seberapa besar dan kuat potensi desa yang dimiliki.

Kementerian Desa, Pembangunan Daerah Tertinggal, dan Transmigrasi melalui Peraturan Menteri Desa, Pembangunan Daerah Tertinggal, dan Transmigrasi Nomor 2 Tahun 2016 tentang Indeks Desa Membangun, telah menetapkan beberapa indikator yang memberi kemudahan kepada desa untuk mengetahui sejauh mana tingkat kemandirian desanya. Instrumen tersebut dikenal dengan istilah Indeks Desa Membangun (IDM). Indeks Desa Membangun (IDM) adalah indeks komposit yang dibentuk dari 3 (tiga) jenis indeks, yakni Indeks Ketahanan Sosial, Indeks Ketahanan Ekonomi dan Indeks Ketahanan Ekologi/Lingkungan.

Indeks Ketahanan Sosial terdiri dari :

1. Dimensi Modal Sosial (indikator solidaritas sosial, memiliki toleransi, rasa aman penduduk, kesejahteraan Sosial);
2. Dimensi Kesehatan (indikator pelayanan kesehatan, keberdayaan masyarakat, dan jaminan kesehatan);
3. Dimensi Pendidikan (indikator akses ke pendidikan dasar dan menengah, akses ke pendidikan non formal dan akses ke pengetahuan);
4. Dimensi Permukiman (indikator akses ke air bersih, akses ke sanitasi, akses ke listrik, dan akses ke informasi dan komunikasi).

Indeks Ketahanan Ekonomi terdiri dari Dimensi Ekonomi (indikator keragaman produksi masyarakat desa, tersedia pusat pelayanan perdagangan, akses distribusi/ logistik, akses ke Lembaga keuangan dan perkreditan, Lembaga ekonomi, dan keterbukaan wilayah).

Indeks Ketahanan Lingkungan/ Ekologi terdiri dari Dimensi Ekologi (indikator kualitas lingkungan dan potensi rawan bencana dan tanggap bencana).



Tujuan dari Indeks Desa Membangun yaitu menetapkan status kemajuan dan kemandirian Desa dan menyediakan data dan informasi dasar bagi pembangunan Desa. Status Kemajuan dan Kemandirian Desa itu sendiri merupakan Ukuran pengklasifikasian Desa dalam rangka menentukan intervensi baik anggaran maupun kebijakan pembangunan Desa. Berikut merupakan 5 (lima) status Desa :

1. Desa Mandiri;
2. Desa Maju;
3. Desa Berkembang;
4. Desa Tertinggal;
5. Desa Sangat Tertinggal.

Pada dasarnya Indeks Desa Membangun disusun untuk mendukung upaya pemerintah dalam menangani pengentasan desa tertinggal dan peningkatan desa mandiri. Disamping tujuan tersebut diatas, fungsi IDM juga adalah;

1. Fungsi lainnya untuk memperkuat pencapaian dalam Rencana Pembangunan Jangka Menengah Daerah (RPJMD); dan
2. Berguna sebagai acuan untuk melakukan afirmasi, integrasi, dan sinergi pembangunan sehingga terwujudnya kondisi masyarakat desa yang sejahtera, adil, dan mandiri.

LATAR BELAKANG



Klasifikasi Status Desa

Kabupaten Dairi terdiri dari 161 Desa yang masuk dalam 3 klasifikasi status perkembangan desa yaitu :

1. Desa Maju sebanyak 10 desa
2. Desa Berkembang sebanyak 120 desa dan,
3. Desa Tertinggal sebanyak 31 desa.

Perkembangan tingkat status desa dalam kurun waktu 3 tahun terakhir mulai tahun 2020 hingga 2023 sebagai berikut :

Tabel
Perkembangan Tingkat Status Desa Tahun 2020-2023

Tahun	Sangat Tertinggal	Tertinggal	Berkembang	Maju	Mandiri
2020	1	99	56	5	0
2021	1	87	68	5	0
2022	0	31	120	10	0
2023	0	20	109	30	2

Catatan: 2023 masih dalam bentuk target.

Implementasi Kegiatan Pembangunan melalui IDM di Desa :

Pendataan IDM pada situs Kementerian Desa, Pembangunan Daerah Tertinggal dan Transmigrasi setiap tahun dilakukan oleh desa melalui pendampingan dari Pendamping Desa yang tersebar di Desa, Kecamatan dan Kabupaten.

Pendataan ini dilakukan melalui pengisian Kusiner IDM sesuai perkembangan desa faktual.

Tiga Dimensi yang diukur seperti diatas yaitu :

- I. Indeks Ketahanan Sosial (IKS) = Pendidikan, Kesehatan, Modal Sosial dan permukiman.
- II. Indeks Ketahanan Ekonomi (IKE) = Keragaman Produksi Masyarakat, Akses Pusat Perdagangan dan Pasar, Akses Logistik, Akses Perbankan dan Kredit, Keterbukaan Wilayah.
- III. Indeks Ketahanan Lingkungan (IKL) = Kualitas Lingkungan, Bencana Alam, Tanggap Bencana.

Tabel
Rekomendasi Peran Desa dan Pemerintah Kabupaten Dairi

Desa	Kabupaten
Membangun Pasar Desa	Menyediakan Pasar Permanen Desa
Membentuk Bumdes	Fasilitas Pertokoan/ perdangan
Menyediakan Taman Bacaan Desa	Peningkatan Jumlah Industri UMKM
Menyediakan Internet Desa	Pembangunan Jasa Logistik dan Kantor Pos
Melakukan fasilitasi/pembinaan Kader Posyandu	Fasilitas bank/BPR
Menyediakan tempat kursus	Fasilitas Kredit (KUR dan lainnya)
Membangun TPS dan TPA	Pengadaan Tenaga Kesehatan (dokter dan bidan)
Menyediakan warnet Desa	Akses jaringan internet
Membangun Siskamling	Fasilitas Pelestarian Lingkungan (Darat, air dan udara)
Mengaktifkan Poskamling	Kejar Paket A, B, C
Membangun toko dan warung kelontong > 3 Unit	Fasilitas Transportasi Umum
	Pembangunan Fasilitas sekolah SMP dan SMU
Memelihara Kualitas Jalan Desa/ dusun	Kualitas jalan kabupaten
	Angkutan Umum/ Trayek rutin
	Akses Polindes, Puskesmas
	Jaminan BPJS Kesehatan bagi warga kurang mampu

Indeks Desa Membangun mengarahkan ketepatan intervensi dalam kebijakan dengan korelasi intervensi pembangunan yang tepat dari Pemerintah sesuai dengan partisipasi Masyarakat yang berkorelasi dengan karakteristik wilayah Desa yaitu tipologi dan modal sosial.



Dokumentasi Implementasi Penanganan
Kondisi Akses Jalan Desa Melalui Dana Desa

Permasalahan :

1. Belum optimalnya pembinaan yang dilakukan oleh Dinas Pemberdayaan Masyarakat dan Desa terhadap Pemerintah Desa dalam hal penggunaan perangkat Indikator IDM.
2. Rekomendasi belum sepenuhnya dijadikan sebagai bahan untuk menyusun kebijakan yang dapat memperkuat budaya lokal dan meningkatkan pengelolaan potensi desa dalam meningkatkan kesejahteraan kehidupan masyarakat desa.
3. Belum optimalnya penegasan peran dan keterlibatan Lintas OPD dalam memperkuat pencapaian tujuan pembangunan dan pemberdayaan masyarakat desa.
4. Belum optimalnya pengembangan perangkat indikator Indeks Desa Membangun.

Solusi :

1. Dalam Upaya mengembangkan Perangkat Indikator Indeks Desa Membangun berdasarkan konsep untuk menuju Desa Maju dan Desa Mandiri perlu kerangka kerja pembangunan berkelanjutan dimana aspek sosial, ekonomi, dan ekologi menjadi kekuatan yang saling mengisi dan menjaga potensi serta kemampuan Desa untuk mensejahterakan kehidupan Desa;
2. Perlunya kebijakan dan aktivitas pembangunan dan pemberdayaan masyarakat Desa yang harus menghasilkan pemerataan dan keadilan, didasarkan dan memperkuat nilai-nilai lokal dan budaya, serta ramah lingkungan dengan mengelola potensi sumber daya alam secara baik dan berkelanjutan.
3. Bahwa dengan Indeks ketahanan sosial, ekonomi, dan ekologi bekerja sebagai dimensi yang memperkuat gerak proses dan pencapaian tujuan pembangunan dan pemberdayaan masyarakat Desa maka program, kegiatan dan sub kegiatan serta anggaran Dinas Pemberdayaan Masyarakat dan Desa akan diprioritaskan dan berorientasi untuk memenuhi indikator Indeks Desa Membangun (IDM).
4. Perlunya merumuskan rekomendasi kebijakan yang lebih tepat sasaran sehingga fungsi IDM sebagai alat untuk mengukur status perkembangan suatu desa dapat dicapai.

Indikator Kinerja sasaran strategis **Meningkatnya Kemandirian Desa** didukung oleh Program dan indikator program sebagaimana disajikan dalam tabel sebagai berikut :

Tabel
Capaian Kinerja Program
Meningkatnya Kemandirian Desa

No	Program	Indikator Program	Formulasi Perhitungan	Satuan	Target	Realisasi	%
1	Program peningkatan kerjasama desa	Persentase Peningkatan Kerjasama Antar Desa	Jumlah Kecamatan yang mempunyai BKAD dibagi Jumlah Kecamatan yang mempunyai BKAD dikali 100%	Persen	19,80	60,00	303,03
2	Program pemberdayaan lembaga kemasyarakatan, lembaga adat, dan masyarakat hukum adat	Persentase peningkatan Pemberdayaan Lembaga Kemasyarakatan	Jumlah Lembaga Kemasyarakatan yang dibentuk dibagi Jumlah target Lembaga Kemasyarakatan yang seharusnya terbentuk dikali 100%	Persen	80,00	80,00	100,00
3	Program administrasi pemerintahan desa	Persentase tingkat Pelayanan administrasi Pemerintahan Desa	Jumlah administrasi Pemerintahan Desa yang terlaksana dibagi Jumlah administrasi Pemerintahan Desa yang seharusnya dilaksanakan dikali 100%	Persen	50,00	61,11	122,22

Sasaran strategis Meningkatkan Infrastruktur Pelayanan Dasar yang Memadai

Tabel
Realisasi Indikator Kinerja
Sasaran strategis Meningkatkan Infrastruktur Pelayanan Dasar yang Memadai

Indikator Kinerja	Formula Perhitungan	Satuan	Tahun 2022			Tahun 2024
			Target	Realisasi	%	Target
Indeks Infrastruktur	Total Capaian IKU Dinas PUTR * Bobot / Total Bobot * 100	Persen	49.58	60.01	121,04	51.78

Realisasi Indeks Infrastruktur Kabupaten Dairi Tahun 2022 adalah 60,01 poin dari target 49,58 poin atau tercapai sebesar 121,04 %. Hasil capaian kinerja "**Meningkatnya Infrastruktur Pelayanan Dasar yang Memadai**" dengan 1 (satu) indikator dengan predikat kinerja **sangat berhasil**.

Capaian kinerja untuk sasaran strategis **meningkatnya infrastruktur pelayanan dasar yang memadai** tahun 2022 tidak dapat dibandingkan dengan kinerja tahun 2021 dikarenakan sasaran dan indikator kinerja ditetapkan di perubahan RPJMD Kabupaten Dairi Tahun 2019-2024.

Indeks Infrastruktur Kabupaten Dairi Tahun 2022 diperoleh dengan melakukan perkalian masing-masing capaian indikator dengan bobot yang telah ditetapkan dan kemudian hasilnya dijumlahkan dan dibagi dengan 100%. Sesuai rumusan tersebut diperoleh hasil sebagai berikut :

Tabel
Realisasi Indikator Kinerja Komponen Indeks Infrastruktur

No	Indikator Kinerja Utama (IKU)	Satuan	Capaian Kinerja	Bobot	Hasil Perkalian
1	Persentase Luas Daerah Irigasi Kewenangan Kabupaten yang terlayani jaringan irigasi	%	89,41	15	1.341
2	Persentase kondisi jalan kabupaten dalam kondisi mantap	%	58,43	25	1.461
3	Persentase rumah tangga yang memiliki akses terhadap air minum layak dan berkelanjutan	%	72,93	20	1.459
4	Persentase ketersediaan dokumen rencana tata ruang	%	6,25	10	63
5	Cakupan penyelenggaraan bangunan dan lingkungan	%	100	5	500
6	Optimalisasi penyelenggaraan jasa konstruksi	%	100	5	500
7	Persentase Penanganan Perumahan dan Kawasan Permukiman Kumuh dibawah 10 Ha	%	23,54	15	353
8	Cakupan ketersediaan tanah untuk pembangunan kepentingan umum	%	64,97	5	325
	Total			100	6.001

Sumber Laporan Kinerja PUTR Kabupaten Dairi Tahun 2022

$$\text{Indeks infrastruktur} = \frac{\text{Total Hasil Perkalian}}{\text{Total Bobot}} \times 100\%$$

$$\text{Indeks infrastruktur} = \frac{6.001}{100} \times 100\% = 60,01\%$$

Dengan demikian capaian indikator tujuan “Indeks infrastruktur” adalah sebesar 60,01%. Bila dibandingkan dengan target capaian Tahun 2022 pada Rencana Strategis (2020-2024) sebesar 49,58% maka Indeks infrastruktur sudah melebihi target dengan tingkat capaian 60,01%/49,58% atau 121,04%.

Pencapaian Indeks Infrastruktur Tahun 2022 pada dipengaruhi oleh capaian indikator sebagai berikut :

1. Indikator Persentase Luas Daerah Irigasi Kewenangan Kabupaten yang terlayani jaringan irigasi.

Untuk pencapaian indikator ini, pada Tahun Anggaran 2022 Dinas Pekerjaan Umum dan Tata Ruang Kabupaten Dairi melaksanakan kegiatan Rehabilitasi/ Pemeliharaan Jaringan Irigasi di beberapa Kecamatan di Kabupaten Dairi. Pelaksanaan rehabilitasi dan pemeliharaan jaringan irigasi tersebut memberi dampak signifikan terhadap kualitas layanan irigasi untuk mengairi lahan sawah. Untuk memastikan irigasi berfungsi secara optimal setiap tahunnya maka dibutuhkan kegiatan rehabilitasi dan pemeliharaan yang berkesinambungan mengingat tingkat kerusakan bangunan dan jaringan irigasi cukup tinggi akibat kondisi perletakan saluran irigasi sebagian besar berada pada saluran punggung perbukitan yang rawan longsor.

Program yang dilaksanakan dalam pencapaian indikator ini adalah Program Pengelolaan Sumber Daya Air, melalui kegiatan Pengembangan dan Pengelolaan Sistem Irigasi Primer dan Sekunder pada Daerah Irigasi yang luasnya dibawah 1000 Ha dalam 1 (satu) Daerah Kabupaten/Kota pada sub kegiatan sebagai berikut :

- a. Penyusunan Rencana Teknis dan Dokumen Lingkungan Hidup untuk Konstruksi Irigasi dan Rawa;
- b. Rehabilitasi Jaringan Irigasi Permukaan; dan
- c. Operasi dan Pemeliharaan Jaringan Irigasi Permukaan.

Capaian kinerja Tahun 2022 untuk indikator persentase luas irigasi dalam kondisi baik adalah seluas 9.992 Ha dari total luas irigasi 11.175 Ha atau capaian sebesar 89,41%. Bila dibandingkan dengan target capaian Tahun 2022 pada Rencana Strategis (2020-2024) sebesar 93,06% maka luas irigasi dalam kondisi baik sampai Tahun 2022 belum memenuhi target dengan tingkat capaian sebesar $(89,41/93,06)*100$ atau 96,08%.



Dokumen Rehabilitasi Jaringan Irigasi D.I. Berampu Kecamatan Berampu



Dokumentasi Rehabilitasi Jaringan Irigasi D.I. Gabelas Kecamatan Lae Parira

Permasalahan :

Tingkat kerusakan jaringan irigasi cukup tinggi karena sebagian besar bangunan irigasi berada pada punggung perbukitan sehingga terjadinya longsor atau kerusakan kecil tidak dapat tertangani secara menyeluruh.

Solusi :

Mengoptimalkan kerjasama Petugas Pintu Air dengan Perkumpulan Petani Pengguna Air (P3A) dalam melaksanakan gotong-royong dalam setiap penanggulangan kerusakan irigasi agar layanan air irigasi tidak terganggu.

2. Indikator Persentase kondisi jalan kabupaten dalam kondisi mantap.

Dalam rangka pencapaian target indikator kinerja persentase kondisi jalan kabupaten dalam kondisi baik, pada Tahun Anggaran 2022 Dinas Pekerjaan Umum dan Tata Ruang Kabupaten Dairi

melaksanakan Program Penyelenggaraan Jalan melalui Kegiatan Penyelenggaraan Jalan Kabupaten pada sub kegiatan sebagai berikut :

- a. Pembangunan Jalan;
- b. Rekonstruksi Jalan; dan
- c. Pemeliharaan Berkala Jalan.

Hasil yang diperoleh dari pelaksanaan sub kegiatan dimaksud adalah :

- a. Pengaspalan jalan dengan lapen sepanjang 2,424 Km;
- b. Peningkatan konstruksi jalan menjadi hotmix sepanjang 21,85 Km; dan
- c. Pemeliharaan Jalan sepanjang 8,7 Km.

Dengan pelaksanaan sub kegiatan ini, maka capaian kondisi jalan kabupaten dalam kondisi baik adalah sebesar 938,041 Km dari total panjang jalan kabupaten 1605,291 Km atau sebesar 58,43%. Bila dibandingkan dengan target capaian Tahun 2022 pada Rencana Strategis (2020-2024) sebesar 60,41% maka persentase kondisi jalan kabupaten dalam kondisi mantap belum memenuhi target dengan tingkat capaian sebesar $58,43\%/60,41\%$ atau 96,72%.

Pembangunan dan pemeliharaan jalan yang dilakukan setiap tahunnya tidak optimal karena minimnya dana yang dikelola oleh Dinas Pekerjaan Umum dan Tata Ruang Kabupaten Dairi untuk pembenahan infrastruktur jalan.



Dokumentasi Lanjutan Pengaspalan Jalan Jrs Jalan SMP N 2 Tj. Beringin-Dolok Tolong, link. 384 Kec. Sumbul (Pembangunan Jalan)



Dokumentasi Pemeliharaan Periodik Jalan Jrs. Berampu - Juma Petak, Link. 175, Kec. Berampu (Pemeliharaan Berkala Jalan)

Permasalahan :

Pelaksanaan pemeliharaan dan rehabilitasi jalan kabupaten yang dilakukan tidak sebanding dengan tingkat kerusakan jalan yang terjadi sehingga tingkat kemandapan yang diperoleh belum memuaskan. Hal ini disebabkan karena terbatasnya dukungan pendanaan untuk penanganan jalan.

Solusi :

Akan dilakukan pelimpahan sebagian aset jalan menjadi kewenangan desa sehingga untuk melakukan pemeliharaan dan rehabilitasi jalan dimaksud dapat didukung dari Anggaran Pendapatan dan Belanja Desa dan/ataupun melalui gotong royong partisipasi masyarakat.

3. Indikator Persentase Rumah Tangga yang Memiliki Akses Terhadap Air Minum Layak dan Berkelanjutan.

Dalam rangka pencapaian target indikator kinerja persentase rumah tangga yang memiliki akses terhadap air minum layak dan berkelanjutan, pada Tahun Anggaran 2022 Dinas Pekerjaan Umum dan Tata Ruang Kabupaten Dairi melaksanakan Program Pengelolaan dan Pengembangan Sistem Penyediaan Air Minum melalui Kegiatan Pengelolaan dan Pengembangan Sistem Penyediaan Air Minum (SPAM) di Daerah Kabupaten/Kota pada sub kegiatan sebagai berikut :

- 1) Peningkatan SPAM Jaringan Perpipaan di Kawasan Perdesaan; dan
- 2) Perluasan SPAM Jaringan Perpipaan di Kawasan Perkotaan.

Dengan pelaksanaan sub kegiatan ini, maka persentase rumah tangga yang memiliki akses terhadap air minum layak dan berkelanjutan adalah sebesar 65.273 KK dari total penduduk Kabupaten Dairi 89.495 KK atau sebesar 72,93%. Bila dibandingkan dengan target capaian Tahun 2022 pada Rencana Strategis (2020-2024) sebesar 81,30% maka persentase rumah tangga yang memiliki akses terhadap air minum layak dan berkelanjutan belum memenuhi target dengan tingkat capaian sebesar 72,93%/81,30% atau 89,70%.

Penyediaan dan Peningkatan SPAM Jaringan Perpipaan yang dilakukan setiap tahunnya tidak optimal karena minimnya dana yang dikelola oleh Dinas Pekerjaan Umum dan Tata Ruang Kabupaten Dairi.

Uraian pelaksanaan program/kegiatan/sub kegiatan dalam mencapai indikator kinerja "Persentase Rumah Tangga yang Memiliki Akses Terhadap Air Minum Layak dan Berkelanjutan" Tahun 2022 adalah sebagai berikut :

No	Sub Kegiatan/Pekerjaan	Lokasi	Jumlah Pemanfaat (SR)
I	Peningkatan SPAM Jaringan Perpipaan di Kawasan Perdesaan		
1	Pembangunan/ Peningkatan Sistem Penyediaan Air Minum di Desa Pangaribuan Kec. Siempat Nempu	Kec. Siempat Nempu Hulu	30 Unit

	Hulu		
II	Perluasan SPAM Jaringan Perpipaan di Kawasan Perkotaan		
1	Pengembangan Jaringan Distribusi dan Sambungan Rumah (SR) di Desa Barisan Nauli, Kec. Sumbul	Kec. Sumbul	198 Unit
2	Pengembangan Jaringan Distribusi dan Sambungan Rumah (SR) di Desa Paropo I, Kec. Silahisabungan	Kec. Silahisabungan	320 Unit
3	Pengembangan Jaringan Distribusi dan Sambungan Rumah (SR) di Desa Pegagan Julu IV, Kec. Sumbul	Kec. Sumbul	197 Unit
4	Pengembangan Jaringan Distribusi dan Sambungan Rumah (SR) di Desa Simartugan, Kec. Pegagan Hilir	Kec. Pegagan Hilir	105 Unit
5	Pengembangan Jaringan Distribusi dan Sambungan Rumah (SR) di Desa Sungai Raya, Kec. Siempat Nempu Hulu	Kec. Siempat Nempu	304 Unit



Dokumentasi Menara Bak Penampung Pengembangan Jaringan Distribusi dan Sambungan Rumah (SR) di Desa Sungai Raya, Kec. Siempat Nempu Hulu



Dokumentasi Pemasangan Pipa GIP Pengembangan Jaringan Distribusi dan Sambungan Rumah (SR) di Desa Paropo I, Kec. Silahisabungan.

Permasalahan :

Dalam pelaksanaan pekerjaan perpipaan air bersih, sering terjadi kendala lahan untuk jalur pipa di lapangan yang menyebabkan terganggunya progres pekerjaan.

Solusi:

Melaksanakan pendekatan dan dialog kepada masyarakat pemilik lahan bersama dengan aparat desa untuk mendapat persetujuan penggunaan lahan sebagai jalur pipa.

4. Indikator Persentase Ketersediaan Dokumen Rencana Tata Ruang.

Dokumen Rencana Tata Ruang Wilayah (RTRW) merupakan dokumen penting sebagai acuan dalam pemanfaatan ruang dan pengembangan kewilayahan. Kabupaten Dairi telah memiliki dokumen dimaksud sesuai dengan Peraturan Daerah Kabupaten Dairi Nomor 7 Tahun 2014 tentang Rencana Tata Ruang Wilayah Kabupaten Dairi Tahun 2014-2034. Disamping itu, untuk memperoleh acuan pemanfaatan ruang yang lebih rinci dan sekaligus mendukung pelaksanaan perizinan yang sudah terintegrasi melalui aplikasi *Online Single Submission (OSS)* dibutuhkan Rencana Detail Tata Ruang (RDTR) yang ditargetkan bisa tuntas untuk seluruh kecamatan sampai akhir periode Rencana Strategis Tahun 2024. Sesuai dokumen perencanaan, maka pada Tahun 2022 ditargetkan telah tersedia 1 (satu) dokumen RTRW dan 6 (enam) dokumen RDTR atau target sebesar 43,75%.

Dalam rangka pencapaian target indikator kinerja persentase ketersediaan dokumen rencana tata ruang, pada Tahun Anggaran 2022 Dinas Pekerjaan Umum dan Tata Ruang Kabupaten Dairi melaksanakan Program Penyelenggaraan Penataan Ruang melalui Kegiatan Penetapan Rencana Tata Ruang Wilayah (RTRW) dan Rencana Rinci Tata Ruang (RRTR) Kabupaten/Kota dengan

sub kegiatan Pelaksanaan Persetujuan Substansi, Evaluasi, Konsultasi Evaluasi dan Penetapan RTRW Kabupaten/Kota.

Sesuai dengan perkembangan pemanfaatan ruang yang ada dan berpedoman pada regulasi yang berlaku, maka telah dilakukan peninjauan kembali terhadap Peraturan Daerah Kabupaten Dairi Nomor 7 Tahun 2014 tentang Rencana Tata Ruang Wilayah Kabupaten Dairi Tahun 2014-2034 yang kemudian akan ditetapkan melalui legislasi perubahan dokumen RTRW. Sampai dengan berakhirnya Tahun Anggaran 2022, penetapan perubahan dokumen RTRW dimaksud belum dapat terselesaikan yang disebabkan masih adanya perbaikan pada dokumen Kajian Lingkungan Hidup Strategis (KLHS). Kondisi ini juga menyebabkan tertundanya penyusunan RDTR yang ditargetkan ada untuk semua kecamatan atau 15 dokumen RDTR.

Dengan demikian maka persentase ketersediaan dokumen rencana tata ruang adalah sebesar 1 (satu) dokumen tata ruang yaitu RTRW dari target 16 (enam belas) dokumen tata ruang yang dibutuhkan atau sebesar 6,25%. Bila dibandingkan dengan target capaian Tahun 2022 pada Rencana Strategis (2020-2024) sebesar 43,75% maka persentase ketersediaan dokumen rencana tata ruang belum memenuhi target dengan tingkat capaian sebesar $6,25\%/43,75\%$ atau 14,29%.

Permasalahan :

Muatan materi teknis dokumen Kajian Lingkungan Hidup Strategis (KLHS) belum memenuhi ketentuan yang dipersyaratkan sehingga harus dilakukan reviu dan perbaikan terhadap dokumen yang telah disusun untuk selanjutnya digunakan sebagai bahan perumusan materi teknis Perubahan RTRW Kabupaten Dairi.

Solusi :

Untuk percepatan penyelesaian, telah dilakukan konsultasi dan dukungan pendampingan dari Dinas Lingkungan Hidup Provinsi Sumatera Utara.

5. Indikator Cakupan Penyelenggaraan Bangunan dan Lingkungan.

Pencapaian indikator ini diukur dari pelaksanaan Program Penataan Bangunan dan Lingkungannya dalam setiap tahun anggaran yang mencakup penanganan pemasangan baru dan pemeliharaan Penerangan Jalan Umum (PJU). Pada program dimaksud dilaksanakan Kegiatan Penyelenggaraan Penataan Bangunan dan Lingkungannya di Daerah Kabupaten/Kota dengan sub kegiatan sebagai berikut :

- a) Penataan Bangunan dan Lingkungan; dan
- b) Pemeliharaan Bangunan dan Lingkungan.

Hasil pelaksanaan sub kegiatan tersebut adalah pemasangan baru Penerangan Jalan Umum (PJU) sebanyak 50 unit dan pemeliharaan Penerangan Jalan Umum (PJU) sebanyak 200 unit.

Dengan terlaksananya pelaksanaan Program Penataan Bangunan dan Lingkungannya maka capaian indikator cakupan penyelenggaraan bangunan dan lingkungan diperoleh sebesar 100%. Bila dibandingkan dengan target capaian Tahun 2022 pada Rencana Strategis (2020-2024) sebesar 100% maka cakupan penyelenggaraan bangunan dan lingkungan sudah memenuhi target dengan tingkat capaian sebesar 100%/100% atau 100%.



Dokumentasi Pemasangan Penerangan Jalan Umum (PJU)

6. Optimalisasi Penyelenggaraan Jasa Konstruksi.

Pencapaian indikator ini diukur dari pelaksanaan Program Pengembangan Jasa Konstruksi dalam setiap tahun anggaran yang mencakup sertifikasi tenaga terampil konstruksi. Pada program dimaksud dilaksanakan Penyelenggaraan Pelatihan Tenaga Terampil Konstruksi dengan sub kegiatan Pelaksanaan Pelatihan Tenaga Terampil Konstruksi.

Pelatihan Tenaga Terampil Konstruksi dilaksanakan dengan bekerjasama dengan Lembaga Sertifikasi Profesi Astekindo dengan jumlah peserta sebanyak 40 orang.

Dengan terlaksananya pelaksanaan Program Pengembangan Jasa Konstruksi maka capaian indikator optimalisasi Penyelenggaraan Jasa Konstruksi diperoleh sebesar 100%. Bila dibandingkan dengan target capaian Tahun 2022 pada Rencana Strategis (2020-2024) sebesar 100% maka capaian indikator optimalisasi Penyelenggaraan Jasa Konstruksi sudah memenuhi target dengan tingkat capaian sebesar 100%/100% atau 100%.



Dokumentasi Pelaksanaan Sertifikasi Tenaga Terampil Konstruksi

7. Persentase Penanganan Perumahan dan Kawasan Permukiman Kumuh dibawah 10 Ha.

Sesuai dengan Keputusan Bupati Dairi Nomor 486/648/VI/2021 tentang Penetapan Lokasi Perumahan Kumuh dan Permukiman Kumuh di Kabupaten Dairi, luas kawasan kumuh di Kabupaten Dairi adalah 684,41 Ha.

Dalam rangka pencapaian target indikator kinerja persentase penanganan perumahan dan kawasan permukiman kumuh dibawah 10 Ha, pada Tahun Anggaran 2022 Dinas Pekerjaan Umum dan Tata Ruang Kabupaten Dairi melaksanakan penyediaan tangki septik individual, pemeliharaan/rehabilitasi drainase, pembangunan baru rumah layak huni dan pembangunan/ peningkatan jalan lingkungan.

Adapun program, kegiatan dan sub kegiatan yang dilaksanakan dalam pencapaian indikator ini adalah sebagai berikut :

a) Program Pengelolaan dan Pengembangan Sistem Air Limbah

Kegiatan Pengelolaan dan Pengembangan Sistem Air Limbah Domestik dalam Daerah Kabupaten/Kota

- Sub Kegiatan Pembangunan/Penyediaan Sistem Pengelolaan Air Limbah Terpusat Skala Permukiman

b) Program Pengelolaan dan Pengembangan Sistem Drainase

Kegiatan Pengelolaan dan Pengembangan Sistem Drainase yang Terhubung Langsung dengan Sungai dalam Daerah Kabupaten/Kota

- Sub Kegiatan Rehabilitasi Saluran Drainase Lingkungan
- c) Program Kawasan Permukiman
 - Kegiatan Peningkatan Kualitas Kawasan Permukiman Kumuh dengan Luas di Bawah 10 (sepuluh) Ha
 - Sub Kegiatan Penyediaan Prasarana, Sarana, dan Utilitas Umum di Perumahan untuk Menunjang Fungsi Hunian
- d) Program Peningkatan Prasarana, Sarana dan Utilitas Umum (PSU)
 - Kegiatan urusan penyelenggaraan PSU Perumahan
 - Sub Kegiatan Penyediaan Prasarana, Sarana, dan Utilitas Umum di Perumahan untuk Menunjang Fungsi Hunian

Hasil yang diperoleh dari pelaksanaan sub kegiatan dimaksud adalah :

- 1) Pembangunan tangki septik skala individual sebanyak 507 unit dengan rincian :
 - a) Pembangunan tangki septik skala individual perdesaan minimal 50 KK di Desa Barisan Nauli, Kec. Sumbul sebanyak 85 Unit
 - b) Pembangunan tangki septik skala individual perdesaan minimal 50 KK di Desa Lau Mil, Kec. Tiga Lingga sebanyak 90 Unit
 - c) Pembangunan Tangki Septik Skala Individual Perdesaan Minimal 50 KK di Desa Lumban Sihite, Kec. Lae Parira sebanyak 82 Unit
 - d) Pembangunan tangki septik skala individual perdesaan minimal 50 KK di Desa Sungai Raya, Kec. Siempat Nempu Hulu sebanyak 90 Unit
 - e) Pembangunan tangki septik skala individual perkotaan minimal 50 KK di Desa Silumboyah, Kec. Siempat Nempu Hulu sebanyak 80 Unit
 - f) Pembangunan tangki septik skala individual perkotaan minimal 50 KK di Desa Sopobutar, Kec. Siempat Nempu Hilir sebanyak 80 Unit
- 2) Pemeliharaan drainase sepanjang 451,2 M
- 3) Pembangunan baru rumah layak huni sebanyak 176 unit dengan rincian :
 - a) Bantuan Rumah Swadaya - Masyarakat Prasejahtera di Desa Bandar Huta Usang, Kec. Pegagan Hilir sebanyak 25 unit
 - b) Bantuan Rumah Swadaya - Masyarakat Prasejahtera di Desa Kuta Tengah, Kec. Siempat Nempu Hulu sebanyak 53 unit
 - c) Bantuan Rumah Swadaya-Masyarakat Prasejahtera di Desa Lae Pangaroan, Kec. Silima Pungga punga sebanyak 30 unit
 - d) Bantuan Rumah Swadaya - Masyarakat Prasejahtera di Desa Lau Mil, Kec. Tigalingga sebanyak 68 unit
- 4) Pembangunan/ peningkatan jalan lingkungan sepanjang 2.683,5 M.

Berdasarkan hasil pelaksanaan program dan kegiatan Tahun Anggaran 2022 maka diperoleh pengurangan kawasan kumuh seluas 14,83 Ha sehingga sampai Tahun 2022 pengurangan kawasan kumuh menjadi 161,08 Ha dari total kawasan kumuh 684,41 Ha atau sebesar 23,54%. Bila dibandingkan dengan target capaian Tahun 2022 pada Rencana Strategis (2020-2024) sebesar 24,99% maka persentase penanganan perumahan dan kawasan permukiman kumuh dibawah 10 Ha belum memenuhi target dengan tingkat capaian sebesar 23,54%/24,99% atau 94,20%.



Dokumentasi Pemasangan Tangki Septik Desa Lumban Sihite Kecamatan Lae Parira



Dokumentasi Pembangunan Baru Rumah Layak Huni Desa Kuta Tengah Kecamatan Siempat Nempu Hulu a.n. Mahissa Siburian (semula)



Dokumentasi Pembangunan Baru Rumah Layak Huni Desa Kuta Tengah Kecamatan Siempat Nempu Hulu a.n. Mahissa Siburian (Selesai)

Permasalahan :

Belum tertanganinya kawasan kumuh secara optimal karena karena minimnya ketersediaan Prasarana Sarana dan Utilitas (PSU) permukiman yang memadai. Hal ini dipengaruhi oleh tingkat ketersediaan dana untuk pembangunan.

Solusi:

Akan dilakukan pelimpahan sebagian aset berupa Prasarana Sarana dan Utilitas (PSU) untuk menjadi kewenangan desa sehingga penanganan PSU dapat lebih optimal dengan didukung dari Anggaran Pendapatan dan Belanja Desa.

8. Cakupan Ketersediaan Tanah Untuk Pembangunan Kepentingan Umum

Dalam rangka mendukung kelancaran arus barang dan jasa, Pemerintah Kabupaten Dairi merencanakan pembangunan jalan Bypass dan pelebaran jalan nasional di Perkotaan Sidikalang dan sekaligus pemindahan Jembatan Timbang dengan mekanisme tukar guling aset dengan Kementerian Perhubungan RI. Untuk kebutuhan dimaksud, maka perlu dilakukan pembebasan tanah untuk 3 (tiga) objek sebagai berikut :

- a) Pembebasan Tanah untuk Pelebaran Jalan Nasional Sp. Salak (Kec. Sidikalang) - Sp. TWI (Kec. Sitinjo) Sep. 7,25 Km;
- b) Pembebasan Tanah untuk Pembangunan Jalan Bypass Sidikalang Sepanjang 9,2 Km; dan
- c) Pembebasan Tanah untuk Pemindahan Jembatan Timbang.

Untuk ketiga objek dimaksud, total tanah yang harus dibebaskan adalah 29,62 Ha dan pada kondisi awal perencanaan sudah tersedia tanah yang dibebaskan seluas 18,90 Ha. Pembebasan sisa tanah yang dibutuhkan direncanakan dilakukan secara bertahap dan sesuai dokumen perencanaan maka pada Tahun 2022 ditargetkan sudah terbebaskan seluas 21,51 Ha atau 72,62%.

Dalam rangka pencapaian target indikator kinerja cakupan ketersediaan tanah untuk pembangunan kepentingan umum, pada Tahun Anggaran 2022 Dinas Pekerjaan Umum dan Tata Ruang Kabupaten Dairi melaksanakan Program Penyelesaian Ganti Kerugian dan Santunan Tanah Untuk Pembangunan melalui Kegiatan Penyelesaian Masalah Ganti Kerugian dan Santunan Tanah untuk Pembangunan oleh Pemerintah Daerah Kabupaten/Kot pada sub kegiatan Penetapan Daftar Masyarakat Penerima Santunan Tanah dalam 1 (satu) Daerah Kabupaten/Kota.

Berdasarkan hasil pelaksanaan program dan kegiatan Tahun Anggaran 2022 maka dilakukan pembebasan tanah pada 26 kapling tanah untuk Pelebaran Jalan Nasional Sp. Salak (Kec. Sidikalang) - Sp. TWI (Kec. Sitanjo) dengan luas 0,053 Ha sehingga sampai Tahun 2022 luas tanah yang dibebaskan adalah 19,24 Ha dari total tanah yang harus dibebaskan 29,62 Ha atau sebesar 64,97%. Bila dibandingkan dengan target capaian Tahun 2022 pada Rencana Strategis (2020-2024) sebesar 72,62% maka cakupan ketersediaan tanah untuk pembangunan kepentingan umum belum memenuhi target dengan tingkat capaian 64,97%/72,62% atau 89,97%.

Permasalahan :

Terdapat beberapa titik persil tanah yang belum dibebaskan karena penolakan dari pemilik tanah atas dasar ketidakcocokan harga ganti kerugian.

Solusi :

Dilakukan rapat koordinasi bersama unsur pemerintah kecamatan dan kelurahan serta tokoh-tokoh masyarakat untuk membahas langkah-langkah penyelesaian hambatan dalam pembebasan tanah.

Indikator Kinerja sasaran strategis **Meningkatnya Infrastruktur Pelayanan Dasar yang memadai** didukung oleh Program dan indikator program sebagaimana disajikan dalam table sebagai berikut :

Tabel
Capaian Kinerja Program
Meningkatnya Infrastruktur Pelayanan Dasar yang memadai

No	Program	Indikator Program	Formulasi Perhitungan	Satuan	Target	Realisasi	%
1	Program Penyelenggaraan Jalan	Persentase panjang jaringan jalan yang ditingkatkan	Panjang jaringan jalan yang ditingkatkan (km) dibagi Jumlah total panjang jalan kabupaten dikali 100%	Persen	8,21	8,33	101,46
2		Persentase panjang jaringan jalan yang terbangun	Panjang jaringan jalan yang dibangun (km) dibagi Jumlah total panjang jalan kabupaten dikali 100%	Persen	65,59	65,24	99,47

No	Program	Indikator Program	Formulasi Perhitungan	Satuan	Target	Realisasi	%
3		Persentase Jumlah Jembatan Dalam Kondisi Baik	Jumlah jembatan dalam kondisi baik dibagi jumlah Jembatan seluruhnya dikali 100%	Persen	90,70	90,12	99,36
4	Program Pengelolaan dan Pengembangan Sistem Air Limbah	Persentase rumah tangga terlayani sanitasi layak	Jumlah rumah tangga dengan akses terhadap fasilitas sanitasi layak (RT) dibagi rumah tangga seluruhnya (RT) dikali 100%	Persen	87,07	69,84	80,21
5	Program Pengelolaan dan Pengembangan Sistem Penyediaan Air Minum	Persentase rumah tangga yang terlayani air bersih perpipaan	Jumlah rumah tangga dengan yang terlayani air bersih perpipaan (RT) dibagi rumah tangga seluruhnya (RT) dikali 100%	Persen	81,30	72,93	89,70
6	Program Penyelenggaraan Penataan Ruang	Persentase kawasan memiliki rencana tata ruang	Jumlah kawasan memiliki rencana tata ruang dibagi dokumen rencana tata ruang yang harus disediakan dikali 100%	Persen	100,00	100,00	100,00
7		Persentase kawasan memiliki rencana rinci tata ruang	Jumlah kawasan memiliki rencana rinci tata ruang dibagi jumlah kawasan yang membutuhkan rencana rinci tata ruang dikali 100%	Persen	40,00	0,00	0,00
8		Cakupan wilayah pemanfaatan ruang yang terkendali	Jumlah rekomendasi pemanfaatan ruang yang diterbitkan dibagi jumlah kepatuhan pelaksanaan pemanfaatan ruang sesuai rekomendasi dikali 100%	Persen	100,00	100,00	100,00
9	Program Penyelesaian Sengketa Tanah Garapan	Persentase penanganan sengketa tanah garapan yang dilakukan melalui mediasi	Jumlah sengketa tanah garapan yang ditangani dibagi Jumlah pengaduan sengketa tanah garapan dikali 100%	Persen	100,00	100,00	100,00
10	Program Penyelesaian Ganti Kerugian dan Santunan Tanah untuk Pembangunan	Cakupan kebutuhan tanah untuk pembangunan fasilitas kepentingan umum	Jumlah penetapan tanah untuk pembangunan fasilitas umum dibagi jumlah kebutuhan tanah untuk pembangunan fasilitas umum dikali 100%	Persen	3,00	64,97	2165,67

No	Program	Indikator Program	Formulasi Perhitungan	Satuan	Target	Realisasi	%
11	Program Penataan Bangunan Gedung	Cakupan Fasilitas Penyelenggaraan Bangunan Gedung	Jumlah permintaan fasilitas penyelenggaraan bangunan gedung dibagi jumlah layanan yang dilaksanakan dikali 100%	Persen	100,00	100,00	100,00
12		Cakupan ketersediaan bangunan pemerintah	Jumlah bangunan pemerintah yang tersedia dibagi jumlah bangunan pemerintah yang dibutuhkan dikali 100%	Persen	100,00	100,00	100,00
13	Program Penataan Bangunan dan Lingkungannya	Persentase lampu jalan yang terpelihara (penerangan jalan umum)	Jumlah lampu jalan yang terpelihara dibagi jumlah lampu jalan seluruhnya dikali 100%	Persen	70,00	65,71	93,87
14	Program Pengembangan Jasa Konstruksi	Persentase tenaga terampil konstruksi terlatih	Jumlah tenaga kerja konstruksi yang disertifikasi dibagi jumlah kebutuhan tenaga kerja konstruksi yang disertifikasi di wilayah Kabupaten dikali 100%	Persen	32,00	19,60	61,25
15	Program Pengembangan Perumahan	Persentase penyediaan dan rehabilitasi rumah layak masyarakat yang terkena dampak program pemerintah	Rumah Tangga Penerima Fasilitas Penggantian Hak Atas Penguasaan Tanah dan/atau Bangunan+Rumah Tangga Penerima Subsidi Uang Sewa+Rumah Tangga Penerima Penyediaan Rumah Layak Huni dibagi Jumlah total rumah tangga terkena relokasi program Pemerintah Daerah yang memenuhi kriteria penerima pelayanan dikali 100%	Persen	100,00	0,00	0,00
16		Persentase penyediaan dan rehabilitasi rumah layak bagi korban bencana	Jumlah unit rumah korban bencana yang ditangani dibagi jumlah total rencana unit rumah korban bencana yang akan ditangani x 100%	Persen	100,00	0,00	0,00
17	Program Kawasan Permukiman	Rasio rumah layak huni	Jumlah Rumah Layak Huni (Unit) dibagi jumlah rumah seluruhnya dikali 100%	Persen	71,79	69,04	96,17

No	Program	Indikator Program	Formulasi Perhitungan	Satuan	Target	Realisasi	%
18	Program Peningkatan Prasarana, Sarana dan Utilitas Umum (PSU)	Persentase perumahan dan kawasan permukiman yang memiliki jalan lingkungan memadai	Jumlah lingkungan yang memiliki jalan lingkungan dibagi jumlah rumah kabupaten dikali 100%	Persen	68,55	60,75	88,62
19	Program Pengelolaan dan Pengembangan Sistem Drainase	Persentase drainase di wilayah perumahan dan permukiman	Panjang drainase jalan dibagi panjang jalan permukiman dikali 100%	Persen	62,13	61,38	98,79

Pencapaian atas Sasaran yang memuat Indikator Kinerja Utama Pemerintah Kabupaten Dairi Tahun 2022 dapat disajikan sebagai berikut :

Tabel
Pencapaian Indikator Kinerja Sasaran (Indikator Kinerja Utama)
Pemerintah Kabupaten Dairi Tahun 2022

No	Nilai Kinerja	Predikat Kinerja	Jumlah Indikator
1	> 100	Sangat Berhasil	7
2	= 100	Berhasil	1
3	50 - < 100	Kurang Berhasil	3
4	< 50	Tidak Berhasil	0
	Jumlah		11

Adapun kategori pencapaian kinerja sasaran strategis yang menjadi Indikator Kinerja Utama pada pemerintah Kabupaten Dairi pada tiap sasaran disajikan dalam tabel sebagai berikut :

Tabel
Kategori Capaian Sasaran Strategis (Indikator Kinerja Utama)
Pemerintah Kabupaten Dairi Tahun 2022

No	Sasaran Strategis	Jumlah Indikator	Rata-rata Capaian Kinerja Sasaran	< 50	50 - < 100	= 100	> 100
				Tidak Berhasil	Kurang Berhasil	Berhasil	Sangat Berhasil
A	Misi 1						
1	Meningkatnya pendapatan masyarakat petani	1	108,11				Sangat Berhasil
B	Misi 2						
2	Meningkatnya kualitas pendidikan masyarakat	1	100,49				Sangat Berhasil
3	Meningkatnya kualitas kesehatan	1	99,51		Kurang Berhasil		
4	Meningkatnya Standar Hidup	1	101,24				Sangat Berhasil
C	Misi 3						
5	Meningkatnya kualitas lingkungan hidup	1	104,29				Sangat Berhasil

	daerah						
D	Misi 4						
6	Meningkatnya pemerintahan yang akuntabel	1	93,78		Kurang Berhasil		
7	Meningkatnya pemerintahan yang bersih	1	100			Berhasil	
8	Meningkatnya pelayanan publik yang prima berbasis teknologi informatika	2	98,74		Kurang Berhasil		
9	Meningkatnya kemandirian desa	1	101,64				Sangat Berhasil
E	Misi 5						
10	Meningkatnya infrastruktur pelayanan dasar yang memadai	1	121,04				Sangat Berhasil
	Total	11	102,51				Sangat Berhasil

Realisasi Indikator Kinerja Utama Tahun 2022 dibandingkan dengan capaian pada tahun sebelumnya

Pada Tahun 2022 merupakan target tahun pertama Indikator Kinerja Utama Pemerintah Kabupaten Dairi berdasarkan Peraturan Daerah Kabupaten Dairi Nomor 1 Tahun 2022 tentang Perubahan atas Peraturan Daerah Kabupaten Dairi Nomor 6 Tahun 2019 tentang Rencana Pembangunan Jangka Menengah Daerah Kabupaten Dairi Tahun 2019-2024 yang memuat 10 (sepuluh) Sasaran Strategis dan 11 (sebelas) Indikator Kinerja Utama sedangkan untuk Target dan Realisasi Tahun sebelumnya yaitu tahun 2021 merupakan indikator berdasarkan Peraturan Daerah Nomor 6 Tahun 2020 tentang Rencana Pembangunan Jangka Menengah Daerah Kabupaten Dairi Tahun 2019-2024 yang memuat 21 (dua puluh satu) Sasaran Strategis dan 28 (dua puluh delapan) Indikator Kinerja Utama. Perbandingan Target dan Realisasi Indikator Capaian Indikator Kinerja Utama Kabupaten Dairi tahun 2021 dengan tahun 2022, dapat dilihat pada tabel berikut :

Tabel
Perbandingan Target dan Realisasi Indikator Capaian Kinerja Utama
Kabupaten Dairi tahun 2021 dengan tahun 2022

NO	TAHUN 2021					NO	TAHUN 2022				
	URAIAN	SATUAN	TARGET	REALISASI	%		URAIAN	SATUAN	TARGET	REALISASI	%
MISI I : Meningkatkan kualitas hidup petani dan kesejahteraan masyarakat secara umum dengan pengelolaan pertanian dan industri pertanian yang cerdas dan modern, serta mampu memberikan nilai tambah produksi pertanian											
1	Pertumbuhan PDRB	%	5,18	2.05	39,58	1					
2	Indeks Gini	Indeks	0,232	0,2268	102,29						
3	Nilai Tukar Petani (NTP)	%	100,11	125,95	125,81		Nilai Tukar Petani (NTP)	Poin	115,22	124,56	108,11
4	Pencapaian Skor Pola Pangan Harapan (PPH)	%	94,30	82,9	87,91						
5	Kontribusi Sektor Industri Pengolahan Terhadap PDRB	%	0,41	0,40	97,56						
MISI II : Membangun kualitas sumber daya manusia yang cerdas, sehat, berbudaya dan berdaya saing											
6	Indeks Pembangunan Manusia (IPM)	Indeks	71,05	71,84	101,11	2	Indeks Pendidikan	Poin	68,83	69,17	100,49
7	Usia Harapan Hidup	Tahun	68,7	69,19	100,71	3	Angka Harapan Hidup	Tahun	69,98	69,64	99,51
8	Angka Rata-Rata Lama Sekolah	Tahun	9,18	9,59	104,47						
9	Menurunnya Kelahiran Total/Total Fertility Rate (TFR)	%	2,82	3,41	82,46						
10	Persentase Kemiskinan	%	8,08	8,31	97,23	4	Pengeluaran Per Kapita	Rp.(x1.000)	10.958,9	11.095,1	101,24
11	Tingkat Pengangguran Terbuka	%	1,34	1,49	89,93						
MISI III : Optimalisasi pengelolaan sumber daya alam Daerah yang berwawasan lingkungan untuk pengembangan kepariwisataan, pengembangan sektor KUKM (Koperasi, Usaha Kecil dan Menengah) dan usaha ekonomi kreatif yang bermuara pada peningkatan pendapatan masyarakat dan pendapatan asli Daerah											
12	Indeks Kualitas Lingkungan Hidup (IKLH)	Poin	65,35	83,81	128,25	5	Indeks Kualitas Lingkungan Hidup (IKLH)	Angka	67,31	70,20	104,29
13	Jumlah Kunjungan Wisata	Orang	135.000	44.430	32,91						
14	Kontribusi Retribusi Wisata Terhadap PAD	%	1,85	0,64	34,59						
15	Persentase KUKM yang Menghasilkan Produk Unggulan	%	3,06	3,05	99,67						

MISI IV : Merealisasikan dengan komitmen tinggi prinsip penyelenggaraan Good Governance (tata kelola pemerintahan yang baik) dan Clean Government (pemerintahan yang bersih) dalam penyelenggaraan daerah.											
16	Predikat Sistem Akuntabilitas Kinerja Instansi Pemerintahan (SAKIP)	Predikat	B	CC	83,99	6	Predikat Sistem Akuntabilitas Kinerja Instansi Pemerintahan (SAKIP)	Predikat	B	CC	93,78
17	Opini BPK Terhadap Laporan Kinerja Keuangan Daerah	Opini	WTP	WTP	100	7	Opini BPK	Opini	WTP	WTP	100
18	Indeks Ketahanan Daerah (IKD)	%	65	45,51	70,02	8	Indeks SPBE	Poin	2,50	2,05	82
19	Persentase Penegakan Produk Hukum Daerah	%	80	80	100	9	Indeks Kepuasan Masyarakat	Poin	74,00	85,45	115,47
						10	Indeks Desa Membangun	Poin	0,61	0,62	101,64
MISI V : Meningkatkan kualitas infrastruktur daerah dan pelayanan administrasi publik yang transparan dan akuntabel dengan memanfaatkan teknologi informatika.											
20	Persentase Kondisi Jalan Kabupaten Dalam Kondisi Mantap	%	62,22	58,39	93,84	11	Indeks Infrastruktur	%	62,22	58,39	93,84
21	Capaian Tersedianya Akses Air Bersih	%	63,43	77,35	121,95						
22	Persentase Luas Irigasi Dalam Kondisi Baik	%	65,48	89,03	135,97						
23	Persentase Penanganan Perumahan dan Kawasan Permukiman Kumuh	%	64,26	33,51	52,15						
24	Indeks Kepuasan Masyarakat (IKM) atas Pelayanan Publik	Poin	72,17	86,45	119,79						
25	Indeks Kepuasan Masyarakat (IKM) Penanaman Modal dan Perizinan	Poin	72,17	77,75	107,73						
26	Cakupan Pelayanan Dokumen Administrasi Kependudukan	%	97,50	98,50	101,03						
27	Persentase OPD Menggunakan Sistem Pemerintahan Berbasis Elektronik	%	50	42,5	85						
28	Indeks Kepuasan Masyarakat (IKM) Pelayanan RSUD	Poin	72,17	78,04	108,13						

Perbandingan Realisasi Kinerja dengan Akhir Tahun RPJMD

Rencana Pembangunan Jangka Menengah (RPJMD) Kabupaten Dairi Tahun 2019–2024 yang pada tahun 2022 ini telah memasuki tahun pertama sehingga realisasi kinerja yang telah dicapai dapat dilihat dari tabel berikut yang dibandingkan capaian pada akhir periode RPJMD pada tahun 2024.

Perbandingan Realisasi Kinerja Tahun 2022 dan Target Akhir RPJMD 2019-2024

MISI I : Meningkatkan kualitas hidup petani dan kesejahteraan masyarakat secara umum dengan pengelolaan pertanian dan industri pertanian yang cerdas dan modern, serta mampu memberikan nilai tambah produksi pertanian								
No	Sasaran	Indikator Kinerja (outcome)	Satuan	Tahun 2022			Target Akhir RPJMD (2024)	% Capaian s/d Akhir RPJMD
				Target	Realisasi	%		
1	2	3	4	5	6	7	8	9
1	Meningkatnya pendapatan masyarakat petani	1. Nilai Tukar Petani (NTP)	Poin	115,22	124,56	108,11	115,24	108,09
MISI II : Membangun kualitas sumber daya manusia yang cerdas, sehat, berbudaya dan berdaya saing								
No	Sasaran	Indikator Kinerja (outcome)	Satuan	Target	Realisasi	%	Target Akhir RPJMD (2024)	% Capaian s/d Akhir RPJMD
2	Meningkatnya kualitas pendidikan masyarakat	2. Indeks Pendidikan	Poin	68.83	69,17	100.49	69,72	99,21
3	Meningkatnya kualitas kesehatan	3. Angka Harapan Hidup	Tahun	69.98	69,64	99,51	71,64	97,21
4	Meningkatnya Standar Hidup	4. Pengeluaran Per Kapita	Rp (x1.000)	10.958,9	11.095,1	101,24	11.219,5	98,89
MISI III : Optimalisasi pengelolaan sumber daya alam Daerah yang berwawasan lingkungan untuk pengembangan kepariwisataan, pengembangan sektor KUKM (Koperasi, Usaha Kecil dan Menengah) dan usaha ekonomi kreatif yang bermuara pada peningkatan pendapatan masyarakat dan pendapatan asli Daerah								
No	Sasaran	Indikator Kinerja (outcome)	Satuan	Target	Realisasi	%	Target Akhir RPJMD (2024)	% Capaian s/d Akhir RPJMD
5	Meningkatnya kualitas lingkungan hidup daerah	5. Indeks Kualitas Lingkungan Hidup (IKLH)	Poin	67,31	70,20	104,29	68,22	102,90
MISI IV : Merealisasikan dengan komitmen tinggi prinsip penyelenggaraan Good Governance (tata kelola pemerintahan yang baik) dan Clean Government (pemerintahan yang bersih) dalam penyelenggaraan daerah.								
No	Sasaran	Indikator Kinerja (outcome)	Satuan	Target	Realisasi	%	Target Akhir RPJMD (2024)	% Capaian s/d Akhir RPJMD
6	Meningkatnya pemerintahan yang akuntabel	6. Predikat SAKIP	Predikat	B	CC	93,78	BB	80,39
7	Meningkatnya kualitas pengelolaan	7. Opini BPK	Opini	WTP	WTP	100	WTP	100

	pendapatan keuangan dan Aset Daerah							
8	Meningkatnya pelayanan publik yang prima berbasis teknologi informatika	8. Indeks SPBE	Poin	2,50	2.05	82	3	68,33
		9. Indeks Kepuasan Masyarakat (IKM)	Poin	74,00	85,45	115,47	80	106,81
9	Meningkatnya kemandirian desa	10. Indeks Desa Membangun	Poin	0.61	0.62	101.64	0.65	95,38
MISI V: Meningkatkan kualitas infrastruktur daerah dan pelayanan administrasi publik yang transparan dan akuntabel dengan memanfaatkan teknologi informatika.								
No	Sasaran	Indikator Kinerja (outcome)	Satuan	Target	Realisasi	%	Target Akhir RPJMD (2024)	% Capaian s/d Akhir RPJMD
10	Meningkatnya infrastruktur pelayanan dasar yang memadai	11. Indeks Infrastruktur	Persen	49.58	60.01	121,04	51,78	115,89

Realisasi Anggaran Tahun 2022

Selama tahun 2022 pelaksanaan program dan kegiatan dalam rangka menjalankan tugas pokok dan fungsi serta untuk mewujudkan target kinerja yang ingin dicapai Pemerintah Kabupaten Dairi telah berubah Nomenklatur Program dan kegiatan dari ketentuan Peraturan Kementerian Dalam Negeri Nomor 13 Tahun 2006 tentang Pedoman Keuangan Daerah, disesuaikan berdasarkan Peraturan Kementerian Dalam Negeri Nomor 90 Tahun 2019 tentang Klasifikasi, Kodefiksi dan Nomenklatur Perencanaan Pembangunan dan Keuangan Daerah, kemudian disesuaikan lagi berdasarkan Keputusan Kementerian Dalam Negeri Nomor 050-5889 Tahun 2021 tentang Hasil Verifikasi, Validasi, dan Inventarisasi Klasifikasi, Kodefikasi dan Nomenklatur Perencanaan Pembangunan Daerah, dianggarkan melalui Anggaran Pendapatan dan Belanja Daerah (APBD) Kabupaten Dairi dengan total belanja Operasi Rp.827.276.195.230,00,- dengan realisasi anggaran mencapai Rp. 757.712.293.113.52,- atau dengan serapan dana APBD mencapai 91,59%, Belanja Modal sebesar Rp.199.390.662.362. sedangkan realisasi sebesar Rp. 172.288.707.597 sehingga persentase capaian sebesar 86,41 %, Belanja Tidak Terduga sebesar Rp.10.760.000.000,00 sedangkan realisasi sebesar Rp.10.062.757.592 sehingga persentase capaian sebesar 93,52%, Belanja Transfer sebesar Rp183.274.797.000. sedangkan realisasi sebesar Rp. 183.274.797.000 sehingga persentase capaian sebesar 100 %, sehingga total anggaran belanja sebesar Rp. 11.220.701.654.592 sedangkan realisasi sebesar Rp. 1.123.338.555.302,52 sehingga persentase capaian 92,02%.

Anggaran Belanja Langsung merupakan bagian dari APBD Kabupaten Dairi Tahun Anggaran 2022, komposisi belanja APBD Kabupaten Dairi, sebagai berikut :

Tabel
Komposisi Belanja Pemerintah Kabupaten Dairi Tahun Anggaran 2022

(Sebelum Dilakukan Audit BPK-RI)

No	URAIAN	TAHUN ANGGARAN 2022		
		ANGGARAN BELANJA (Rp)	REALISASI BELANJA (Rp)	PERSENTASE REALISASI
1	Belanja Operasi	827.276.195.230	757.712.293.113,52	91,59
2	Belanja Modal	199.390.662.362	172.288.707.597	86,41
3	Belanja Tidak Terduga	10.760.000.000	10.062.757.592	93,52
4	Belanja Transfer	183.274.797.000	183.274.797.000	100,00
	Total Belanja Daerah	1.220.701.654.592	1.123.338.555.302,52	92,02

Sumber : Badan Pengelola Keuangan dan Aset Daerah Tahun 2022 (periode 1 Januari s.d 31 Desember 2022)

Jika dilihat dari komposisinya, belanja Operasi langsung realisasinya paling besar yaitu sebesar 91,59% dari realisasi belanja Kabupaten Dairi di tahun 2022 dibandingkan dengan belanja modal, belanja tidak terduga dan belanja transfer.

Adapun pagu dan realisasi anggaran Pemerintah Kabupaten Dairi per Sasaran Strategis Tahun 2022 yang langsung menyentuh/mengakomodir program dari setiap Indikator kinerja Utama Pemerintah Kabupaten Dairi Tahun 2022, dapat dilihat pada tabel berikut :

Tabel
Pagu dan Realisasi Anggaran Pemerintah Kabupaten Dairi
Per Sasaran Strategis Tahun 2022

No	Sasaran Strategis	Program	Anggaran	Realisasi	%
Misi 1					
1	Meningkatnya pendapatan masyarakat petani	Program penyediaan dan pengembangan sarana pertanian	7.126.799.050	3.435.481.974	48,21
		Program penyediaan dan pengembangan prasarana pertanian	7.853.516.600	6.946.272.900	88,45
		Program pengendalian dan penanggulangan bencana pertanian	450.000.000	444.492.160	98,78
		Program Pengendalian Kesehatan Hewan dan Kesehatan Masyarakat (Veteriner)	350.731.500	293.858.000	83,78
		Program penyuluhan pertanian	2.163.433.650	2.151.942.050	99,47
		Program hubungan industrial	39.930.000	32.837.000	82,24
		Total		17.984.410.800	13.304.884.084
Misi 2					

No	Sasaran Strategis	Program	Anggaran	Realisasi	%
2	Meningkatnya kualitas pendidikan masyarakat	Pengelolaan Pendidikan	85.686.850.099	72.365.165.754	84,45
		Pendidik dan Tenaga kependidikan	796.224.610	415.399.360	52,17
		Program Pembinaan Perpustakaan	11.126.192.900	8.534.464.156	76,71
		Total	97.609.267.609	81.315.029.270	83,31
3	Meningkatnya kualitas kesehatan	Program Pemenuhan Upaya Kesehatan Perorangan dan Upaya Kesehatan Masyarakat	88.456.790.042	69.750.462.542	78,85
		Program Peningkatan Kapasitas Sumber Daya Manusia Kesehatan	9.812.876.372	8.577.662.120	87,41
		Program Sediaan Farmasi, Alat Kesehatan dan Makanan Minuman	91.600.000	80.664.421	88,06
		Program Pemberdayaan Masyarakat Bidang Kesehatan	316.446.500	290.102.000	91,67
		Pengendalian Penduduk	115.597.000	45.367.000	39,25
		Pembinaan Keluarga Berencana	5.266.620.576	3.482.857.455	66,13
		Program Pemberdayaan dan Peningkatan Keluarga Sejahtera	2.837.440.000	1.622.772.400	57,19
		Total	106.897.370.490	83.849.887.938	78,44
4	Meningkatnya standar hidup	Pemberdayaan sosial	401.600.000	398.500.000	99,23
		Rehabilitasi Sosial	86.547.900	80.851.900	93,42
		Perlindungan dan Jaminan Sosial	3.256.423.312	2.987.020.400	91,73
		Program Penanganan Bencana	1.269.705.000	561.917.000	44,26
		Pengarusutamaan gender dan pemberdayaan perempuan	178.416.800	128.016.800	71,75
		Perlindungan perempuan	89.659.100	84.071.100	93,77
		Pemenuhan Hak Anak	66.901.800	38.949.800	58,22
		Program perlindungan khusus anak	43.906.000	43.706.000	99,54
		Total	5.393.159.912	4.323.033.000	80,16
Misi 3					
5	Meningkatnya	Program Pengendalian	765.000.000	677.898.150	88,61

No	Sasaran Strategis	Program	Anggaran	Realisasi	%
	kualitas lingkungan hidup daerah	Pencemaran dan/atau Kerusakan Lingkungan Hidup			
		Program Pengelolaan Keanekaragaman Hayati (KEHATI)	300.000.000	269.795.450	89,93
		Program Pengendalian Bahan Berbahaya dan Beracun (B3) dan Limbah Bahan berbahaya dan Beracun (Limbah B3)	159.450.000	159.450.000	100,00
		Program Pembinaan dan Pengawasan terhadap Izin Lingkungan dan Izin Perlindungan dan Pengelolaan Lingkungan Hidup (PPLH)	273.786.488	250.421.688	91,47
		Program Pengakuan Keberadaan Masyarakat Hukum Adat (MHA), Kearifan Lokal dan Hak MHA yang terkait dengan Perlindungan dan Pengelolaan Lingkungan Hidup (PPLH)	50.000.000	49.360.000	98,72
		Program Pengelolaan Persampahan	3.868.352.004	3.851.329.166	99,56
		TOTAL	5.416.588.492	5.258.254.454	97,08
Misi 4					
6	Meningkatnya pemerintahan yang akuntabel	Program pemerintahan dan kesejahteraan rakyat	3.657.000.000	3.082.267.974	84,28
		Program perekonomian dan pembangunan	2.404.493.000	2.077.355.603	86,39
		Program urusan penunjang pemerintahan daerah kabupaten/kota	30.234.297.779	28.927.395.762	95,68
		Program dukungan pelaksanaan tugas dan fungsi DPRD	13.225.616.000	11.204.910.254	84,72
		Program penelitian dan pengembangan daerah	321.001.800	272.797.098	84,98
		Program perencanaan,	585.313.250	541.775.450	92,56

No	Sasaran Strategis	Program	Anggaran	Realisasi	%
		pengendalian, dan evaluasi pembangunan daerah			
		Program Koordinasi dan sinkronisasi perencanaan pembangunan daerah	729.877.300	644.387.621	88,29
		Program pengembangan SDM	1.582.914.000	1.519.191.000	95,97
		Program kepegawaian daerah	613.164.000	476.331.000	77,68
		Total	53.353.677.129	48.746.411.762	91,36
7	Meningkatnya pemerintahan yang bersih	Program pengelolaan keuangan daerah	196.384.674.180	196.384.674.180	100,00
		Program pengelolaan barang milik daerah	655.000.000	655.000.000	100,00
		Program penyelenggaraan pengawasan	2.181.307.395	2.134.298.667	97,84
		Program perumusan kebijakan, pendampingan, dan asistensi	245.469.725	76.267.550	31,07
		Total	199.466.451.300	199.250.240.397	99,89
8	Meningkatnya pelayanan publik yang prima berbasis teknologi informatika	Program Pengelolaan Informasi Administrasi Kependudukan	61.390.200	61.078.306	99,49
		Program pemberdayaan masyarakat desa dan kelurahan	3.438.672.910	3.306.929.520	96,17
		Program Pengelolaan Arsip	24.560.000	23.193.000	94,43
		Program Perlindungan dan Penyelamatan Arsip	25.522.500	22.420.500	87,85
		Program Informasi dan Komunikasi Publik	1.980.373.380	1.838.867.385	92,85
		Program Aplikasi Informatika	3.816.107.500	3.784.253.460	99,17
		Program Penyelenggaraan Statistik Sektoral	50.000.000	50.000.000	100,00
		Total	9.371.103.990	9.041.128.671	96,48
9	Meningkatnya kemandirian desa	Program peningkatan kerjasama desa	55.000.000	33.379.000	60,69

No	Sasaran Strategis	Program	Anggaran	Realisasi	%
		Program pemberdayaan lembaga kemasyarakatan, lembaga adat, dan masyarakat hukum adat	730.000.000	507.569.660	69,53
		Program administrasi pemerintahan desa	3.568.397.692	3.330.131.971	93,32
		Total	4.353.397.692	3.871.080.631	88,92
Misi 5					
10	Meningkatnya infrastruktur pelayanan dasar yang memadai	Program Penyelenggaraan Jalan	81.837.074.871	74.213.147.774	90,68
		Program Pengelolaan dan Pengembangan Sistem Air Limbah	4.370.573.200	4.064.505.750	93,00
		Program Pengelolaan dan Pengembangan Sistem Penyediaan Air Minum	6.451.845.000	6.440.843.907	99,83
		Program Penyelenggaraan enataan Ruang	1.200.000.000	541.020.668	45,09
		Program Penyelesaian Sengketa Tanah Garapan	625.000.000	223.197.332	35,71
		Program Penyelesaian Ganti Kerugian dan Santunan Tanah untuk Pembangunan	770.632.386	719.190.840	93,32
		Program Penataan Bangunan Gedung	262.840.000	251.676.069	95,75
		Program Penataan Bangunan dan Lingkungannya	487.405.000	482.601.124	99,01
		Program Pengembangan Jasa Konstruksi	175.000.000	170.975.051	97,70
		Program Pengembangan Perumahan	75.000.000	2.800.000	3,73
		Program Kawasan Permukiman	6.571.850.000	6.484.637.900	98,67
		Program Peningkatan Prasarana, Sarana dan Utilitas Umum (PSU)	1.669.600.000	1.625.650.100	97,37
		Program Pengelolaan dan Pengembangan Sistem Drainase	493.660.000	493.199.900	99,91
		TOTAL	104.990.480.457	95.713.446.415	91,16

No	Sasaran Strategis	Program	Anggaran	Realisasi	%
	Total seluruh Sasaran (IKU)		604.795.977.871	544.640.559.622	
	Persentase realisasi				90,05

Sumber : Diolah dari data Badan Pengelola Keuangan dan Aset Daerah Kabupaten Dairi Tahun 2022

Dari tabel diatas dapat diketahui anggaran yang direncanakan dan dimanfaatkan pencapaian kinerja sasaran yang diperjanjikan Pemerintah Kabupaten Dairi pada tahun 2021. Untuk mengetahui efektifitas anggaran terhadap capaian Kinerja Sasaran Strategis Pemerintah Kabupaten Dairi yang langsung menyentuh Indikator Kinerja Utama, dapat diketahui dari capaian kinerja sasaran dan anggaran yang direalisasikan pada tahun 2022 sebagaimana tabel berikut :

Tabel
Efektifitas Anggaran terhadap Capaian Sasaran
Pemerintah Kabupaten Dairi Tahun 2022

No	Sasaran	Jumlah Indikator	Persentase Rata-rata Capaian Kinerja Sasaran	Jumlah Program	Anggaran	
					Realisasi (Rp.)	%
A	MISI 1					
1	Meningkatnya pendapatan masyarakat petani	1	108,11	6	13.304.884.084	73,98
	Rata-Rata Capaian Misi 1		108,11			
B	MISI 2					
2	Meningkatnya kualitas pendidikan masyarakat	1	100,49	3	81.315.029.270	83,31
3	Meningkatnya kualitas kesehatan	1	99,51	7	83.849.887.938	78,44
4	Meningkatnya Standar Hidup	1	101,24	8	4.323.033.000	80,16
	Rata-Rata Capaian Misi 2		100,24			
C	MISI 3					
5	Meningkatnya kualitas lingkungan hidup daerah	1	104,29	6	5.258.254.454	97,08
	Rata-Rata Capaian Misi 3		104,29			
D	MISI 4					
6	Meningkatnya pemerintahan yang akuntabel	1	93,78	9	48.746.411.762	91,36
7	Meningkatnya pemerintahan yang bersih	1	100	4	199.250.240.397	99,89
8	Meningkatnya pelayanan publik yang prima berbasis teknologi informatika	2	98,74	7	9.041.128.671	96,48
9	Meningkatnya kemandirian desa	1	101,64	3	3.871.080.631	88,92
	Rata-Rata Capaian Misi 4		98,54			
E	MISI 5					
10	Meningkatnya infrastruktur pelayanan dasar yang memadai	1	121,04	14	95.713.446.415	91,16
	Rata-rata Capaian Misi 5		121,04			
	Rata-rata persentase capaian/realisasi		11	102,51	544.640.559.622	90,05

Secara umum dapat disimpulkan bahwa penggunaan anggaran pada tahun 2022 dapat dikatakan efektif terhadap dalam pencapaian kinerja sasaran yang langsung menyentuh Indikator Kinerja Utama Pemerintah Kabupaten Dairi.

Analisa Efisiensi

Bagian yang disajikan dalam tabel dibawah ini terkait dengan efisiensi anggaran untuk sasaran yang pencapaian kinerjanya mencapai 102,51% sedangkan persentase penyerapan/realisasi realisasi anggaran yang langsung mendukung pencapaian Indikator Kinerja Utama sebesar 90,05% sehingga terdapat efisiensi sebesar 11,95%. Hal ini menunjukkan bahwa dalam pencapaian sasaran yang berhasil dicapai dilakukan dengan pemanfaatan sumber daya / anggaran yang efisien. Kondisi ini sejalan dengan prinsip pengelolaan anggaran publik dan prinsip pemerintahan yang baik, dimana salah satunya adalah pengelolaan sumber daya anggaran yang efisien dalam mencapai tujuan dan sasaran pembangunan.

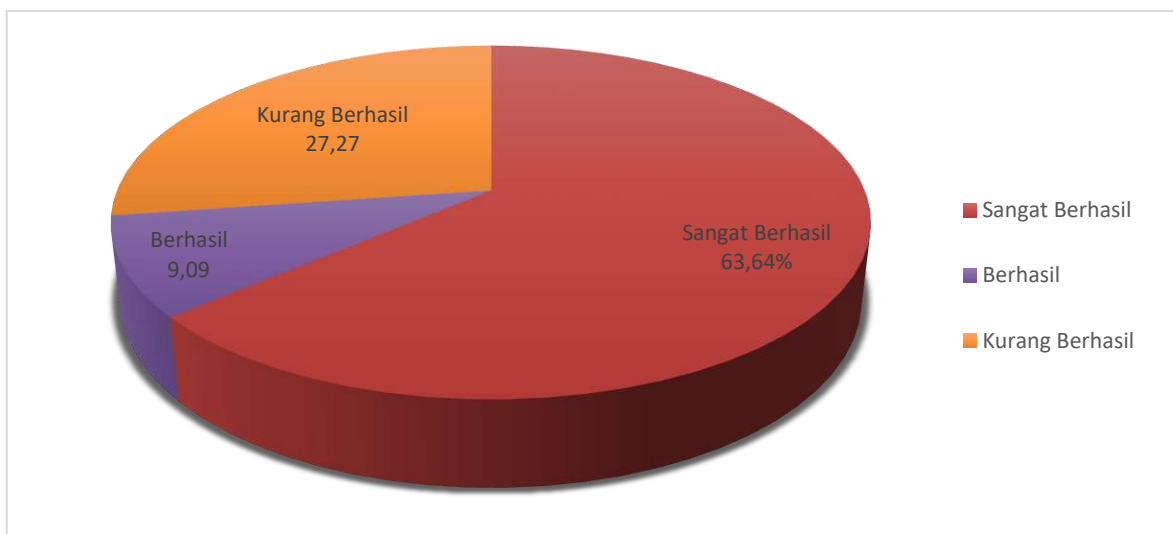
Tabel
Tingkat Efisiensi Penggunaan Sumber Daya

No	Sasaran	Jumlah Indikator	Persentase Rata-rata Capaian Kinerja Sasaran	Persentase Realisasi Anggaran	Tingkat Efisiensi
A	MISI 1				
1	Meningkatnya pendapatan masyarakat petani	1	108,11	73,98	34,13
B	MISI 2				
2	Meningkatnya kualitas pendidikan masyarakat	1	100,49	83,31	17,18
3	Meningkatnya kualitas kesehatan	1	99,51	78,44	21,07
4	Meningkatnya Standar Hidup	1	101,24	80,16	21,08
C	MISI 3				
5	Meningkatnya kualitas lingkungan hidup daerah	1	104,29	97,08	7,21
D	MISI 4				
6	Meningkatnya pemerintahan yang akuntabel	1	93,78	91,36	2,42
7	Meningkatnya pemerintahan yang bersih	1	100	99,89	0,11
8	Meningkatnya pelayanan publik yang prima berbasis teknologi informatika	2	98,74	96,48	2,26
9	Meningkatnya kemandirian desa	1	101,64	88,92	12,72
E	MISI 5				
10	Meningkatnya infrastruktur pelayanan dasar yang memadai	1	121,04	91,16	29,88
	Efisiensi	11	102,51	90,05	11,95

Hasil pengukuran pada 11 (sebelas) Indikator Kinerja Utama dengan 10 (sepuluh) sasaran strategis yang terdapat pada Perubahan RPJMD Pemerintah Kabupaten Dairi yang telah ditetapkan pada tahun 2022, sebagai berikut :

- a. Ada 7 indikator kinerja atau 63,64% dengan predikat Sangat Berhasil(>100);

- b. Ada 1 indikator kinerja atau 9,09,18 % dengan predikat Berhasil (= 100);
- c. Ada 3 indikator kinerja atau 27,27 % dengan predikat Kurang Berhasil (50 - < 100).



Dalam Tahun Anggaran 2022, untuk pencapaian kinerja 10 (sepuluh) sasaran strategis yang langsung mendukung langsung atas 11 (sebelas) Indikator Kinerja Utama pada Perubahan RPJMD 2019-2024 Kabupaten Dairi yang telah ditetapkan melalui Peraturan Daerah Kabupaten Dairi Nomor 1 Tahun 2022 Tentang Perubahan Atas Peraturan Daerah Kabupaten Dairi Nomor 6 Tahun 2019 Tentang Rencana Pembangunan Jangka Menengah Daerah Kabupaten Dairi Tahun 2019 – 2024, yang dilaksanakan seluruh Perangkat Daerah melalui Anggaran Pendapatan dan Belanja Daerah (APBD) Kabupaten Dairi dengan total belanja Daerah (Belanja Operasi, Belanja Modal, Belanja Tidak Terduga, Belanja Transfer) Tahun Anggaran 2022 sebesar Rp. 1.220.701.654.592 dengan realisasi anggaran mencapai Rp. 1.123.338.555.302,52 atau 92,02% (data sebelum dilakukan audit oleh BPK-RI). Berdasarkan analisis efisiensi penggunaan anggaran terhadap capaian indikator Kinerja Pemerintah Kabupaten Dairi tahun 2022 sebesar 11,9.

PERJANJIAN KINERJA PERUBAHAN TAHUN 2022

No	Sasaran	Indikator Kinerja	Satuan	Target
1	Meningkatnya pendapatan masyarakat petani	1. Nilai Tukar Petani (NTP)	Poin	115,22
2	Meningkatnya pemerintahan yang akuntabel	2. Nilai Sistem Akuntabilitas Kinerja Instansi Pemerintahan (SAKIP)	Predikat	B
3	Meningkatnya pemerintahan yang bersih	3. Opini BPK	Predikat	WTP
4	Meningkatnya pelayanan publik yang prima berbasis teknologi Informasi	4. Indeks SPBE	Poin	2,50
5	Meningkatnya pelayanan publik yang prima berbasis teknologi Informasi	5. Indeks Kepuasan Masyarakat (IKM)	Poin	74
6	Meningkatnya infrastruktur pelayanan dasar yang memadai	6. Indeks Infrastruktur	Persen	49,58
7	Meningkatnya kualitas pendidikan masyarakat	7. Indeks Pendidikan	Poin	68,83
8	Meningkatnya kualitas kesehatan	8. Angka Harapan Hidup	Tahun	79,98
9	Meningkatnya Standar Hidup	9. Pengeluaran Per kapita	Rp (x 1.000)	10.958,9
10	Meningkatnya kemandirian desa	10. Indeks Desa Membangun	Poin	0,61
11	Meningkatnya kualitas lingkungan hidup daerah	11. Indeks Kualitas Lingkungan Hidup	Angka	67,31

BAB III

CAPAIAN KINERJA PELAKSANAAN TUGAS PEMBANTUAN

Sesuai dengan Undang-Undang Nomor 23 Tahun 2014 tentang Pemerintahan Daerah, penyelenggaraan urusan pemerintahan dilaksanakan berdasarkan asas Desentralisasi, Dekonsentrasi dan Tugas Pembantuan.

Sebagaimana diatur dalam Undang-Undang Nomor 23 Tahun 2014 bahwa Tugas Pembantuan adalah penugasan dari Pemerintah Pusat kepada daerah otonom untuk melaksanakan sebagian Urusan Pemerintahan yang menjadi kewenangan Pemerintah Pusat atau dari Pemerintah Daerah Provinsi kepada Daerah Kabupaten/Kota untuk melaksanakan sebagian Urusan Pemerintahan yang menjadi kewenangan Daerah Provinsi.

Tugas pembantuan yang diberikan oleh Pemerintah kepada daerah dan/atau desa meliputi sebagian tugas-tugas Pemerintah yang apabila dilaksanakan oleh daerah dan/atau desa akan lebih efisien dan efektif. Tugas pembantuan yang diberikan oleh Pemerintah Provinsi sebagai daerah otonom kepada Kabupaten/Kota dan/atau desa meliputi sebagian tugas-tugas provinsi, antara lain dalam bidang pemerintahan yang bersifat lintas Kabupaten/Kota dan sebagian tugas pemerintahan di bidang tertentu lainnya.

Pada tahun 2022 urusan yang mendapatkan tugas pembantuan urusan pertanian yaitu dari Dinas Tanaman Pangan dan Holtikultura Provinsi Sumatera Utara dan urusan Pemberdayaan Perempuan, Perlindungan Anak, Pengendalian Penduduk dan Keluarga Berencana yaitu dari Dinas Pemberdayaan Perempuan, Perlindungan Anak, Pengendalian Penduduk dan Keluarga Berencana oleh instansi perangkat daerah yang ada di Kabupaten Dairi sesuai dengan tugas pokok dan fungsinya yaitu Dinas Pengendalian Penduduk, Kabupaten Dairi dan Dinas Pertanian, Ketahanan Pangan dan Perikanan Kabupaten Dairi.

Pelaksanaan tugas pembantuan di Kabupaten Dairi Tahun 2022, dapat diuraikan sebagai berikut :

Tabel
Tugas Pembantuan Yang Diterima

1. Dinas Pertanian, Ketahanan Pangan dan Perikanan Kab.Dairi

No	K/LPNK/ Provinsi	Dasar Hukum Pelaksanaan	Program, Kegiatan, Output, dan Rincian Kegiatan	Lokasi	OPD Pelaksanaa TP	Target Kinerja	Realisasi Kinerja	Alokasi Anggaran (Rp)	Realisasi Anggaran (Rp)	Permasalahan	Solusi	Ket
1	Dinas Tanaman Pangan dan Hortikultur a Provinsi Sumatera Utara		Program : Ketersediaan, Akses dan Konsumsi Pangan Berkualitas Kegiatan : Peningkatan Produksi Sayuran dan Tanaman Obat (Jahe)	Desa Pegagan Julu III Kecamatan Sumbul	Dinas Pertanian, Ketahanan Pangan dan Perikanan	1. Tercapaiannya Pertanaman Jahe Seluas 10 Ha 2. Pendampingan dan Pengawasan Kegiatan Kepada Kelompok Tani Penerima Manfaat melalui Monitoring dan Evaluasi	1. Tercapaiannya Pertanaman Jahe Seluas 10 Ha 2. Terlaksananya Pendampingan dan Pengawasan Kegiatan Kepada Kelompok Tani Penerima Manfaat melalui Monitoring dan Evaluasi	4.075.000	4.075.000	Curah hujan yang tinggi yang mengakibatkan jadwal pertanaman ditunda dari bulan oktober 2022 menjadi bulan November 2022	Melaksanakan pada bulan november 2022 meskipun curah hujan masih tinggi dengan membuat bedengan pada lahan pertanian	1. Kab. Dairi hanya sebagai penerima manfaat berupa bibit jahe dan pupuk organik yang diserahkan kelompok tani 2. Alokasi anggaran sebesar rp. 4.075.000,- sebagai biaya operasional pengganti uang transport untuk survey CPCL dan Pembinaan kelompok Tani

2. Dinas P3AP2KB Kabupaten Dairi

No	K/LPNK/Provinsi	Dasar Hukum Pelaksanaan	Program, Kegiatan, dan Output Rincian Kegiatan	Lokasi	OPD Pelaksana TP	Target Kinerja	Realisasi Kinerja	Alokasi Anggaran (Rp)	Realisasi Anggaran (Rp)	Permasalahan	Solusi	Ket
1.	Dinas Pemberdayaan Perempuan Perlindungan Anak Provinsi Sumatera Utara	Surat Permohonan Kepala Dinas P3AP2KB Kab. Dairi Nomor:476/095/2022 tanggal 15 Jan 2022 perihal Mohon bantuan spesifik untuk perempuan dan anak dalam kondisi darurat dan kondisi khusus	Fasilitasi Penyediaan Kebutuhan Spesifik bagi Perempuan dalam Situasi Darurat dan Kondisi Khusus kewenangan Provinsi	Dinas P3AP2KB Kab. Dairi	Dinas P3AP2KB	Perempuan dan Anak Disabilitas	150 orang perempuan dan anak yang berkebutuhan spesifik	-	-	-	-	-
2.	Kementerian Hukum dan Hak Asasi Manusia RI Kantor Wilayah Sumatera Utara	Kasus Kekerasan Seksual dengan Inisial M.A.M	Pelaksanaan Fasilitas Penanganan Dugaan Pelanggaran HAM di Wilayah Tahun 2022	Dinas P3AP2KB Kab. Dairi	Dinas P3AP2KB Kab. Dairi	1. Korban dan Keluarga 2. Polres Dairi 3. Dinas Kesehatan 4. Dinas Sosial 5. Organisasi Perempuan 6. Organisasi Disabilitas 7. Dinas P3AP2KB Kab Dairi	Percepatan tindak lanjut penyelesaian masalah terkait Kekerasan seksual an. M.A.M	-	-	-	-	-

3. Dinas Perindagkop UKM Kabupaten Dairi

No	K/LPNK/Provinsi	Dasar Hukum Pelaksanaan	Program, Kegiatan, dan Output Rincian Kegiatan	Lokasi	OPD Pelaksana TP	Target Kinerja	Realisasi Kinerja	Alokasi Anggaran (Rp)	Realisasi Anggaran (Rp)	Permasalahan	Solusi	Ket
1.	Kementerian Perdagangan RI	Peraturan Menteri Perdagangan RI Nomor 66 Tahun 2021 tentang Penugasan Bupati/Walikota dalam rangka pelaksanaan kegiatan pembangunan/revitalisasi sarana perdagangan berupa pasar rakyat dan gudang nonsistem resi gudang yang dianai melalui Tugas Pembantuan APBN TA.2022	<ul style="list-style-type: none"> - Program Perdagangan Dalam Negeri - Kegiatan Pengembangan sarana distribusi perdagangan dan kapasitas logistik perdagangan. - Output : Pembangunan/ revitalisasi pasar rakyat - Rincian kegiatan : Pembangunan/ revitalisasi pasar rakyat Sidikalang 	Pasar rakyat Sidikalang, Kecamatan Sidikalang	Dinas Perindagkop UKM Kabupaten Dairi	Pembangunan/ revitalisasi pasar rakyat Sidikalang	Terbangunnya pasar rakyat Sidikalang	3.000.000.000	2.617.321.879	-	-	-

BAB IV

PENERAPAN DAN PENCAPAIAN STANDAR PELAYANAN MINIMAL

Penerapan SPM adalah pelaksanaan SPM yang dimulai dari tahapan pengumpulan data, penghitungan kebutuhan pemenuhan Pelayanan Dasar, penyusunan rencana pemenuhan Pelayanan Dasar dan pelaksanaan pemenuhan Pelayanan Dasar.

Penetapan SPM dilakukan berdasarkan kriteria barang dan/atau jasa kebutuhan dasar yang bersifat mutlak dan mudah distandarkan yang berhak diperoleh oleh setiap Warga Negara secara minimal sesuai dengan Jenis Pelayanan Dasar dan Mutu pelayanan Dasar. Untuk mekanisme penerapan SPM maka tidak lagi ditentukan berdasarkan indikator SPM dan batas waktu pencapaian tetapi mengutamakan penerapan SPM dengan berdasarkan:

- 1) Pengumpulan data secara empiris dengan tetap mengacu secara normatif sesuai standar teknis;
- 2) Penghitungan kebutuhan pemenuhan pelayanan dasar;
- 3) Penyusunan rencana pemenuhan pelayanan dasar; dan
- 4) Pelaksanaan pemenuhan pelayanan dasar, yang kesemuanya itu dilakukan oleh pemerintah daerah dan bukan oleh kementerian terkait.

Perubahan paradigma penting lainnya mengenai SPM yaitu dalam konteks belanja daerah. Terhadap belanja daerah maka ditentukan secara tegas dan jelas bahwa belanja daerah diprioritaskan untuk mendanai pelaksanaan SPM. Atas prioritas tersebut dan terlaksananya SPM maka SPM telah menjamin hak konstitusional masyarakat, sehingga bukan kinerja Pemerintah Daerah yang menjadi prioritas utama apalagi kinerja kementerian tetapi prioritas utamanya yaitu terpenuhinya kebutuhan dasar warga negara.

Selanjutnya, mengingat makna Pemerintah Daerah menurut Undang-Undang Nomor 23 Tahun 2014 tentang Pemerintahan Daerah tidak hanya pada daerah kabupaten dan kota namun juga pada daerah provinsi maka SPM tentu juga harus dimaknai tidak hanya menjadi tanggung jawab pemerintah daerah kabupaten/kota saja tetapi juga menjadi tanggung jawab pemerintah daerah provinsi. Hal ini juga mengingat bahwa di daerah provinsi juga tersedia anggaran pendapatan dan belanja daerah provinsi untuk menyelenggarakan Urusan Pemerintahan Wajib yang berkaitan dengan Pelayanan Dasar yang meliputi pendidikan, kesehatan, pekerjaan umum dan penataan ruang, perumahan rakyat dan kawasan permukiman, ketenteraman, ketertiban umum, dan perlindungan masyarakat serta sosial. Selain itu, penetapan dan penerapan SPM daerah provinsi menjadi penting mengingat terdapatnya urusan pemerintahan wajib yang berkaitan dengan pelayanan dasar yang tidak lagi menjadi kewenangan daerah kabupaten/kota.

Jenis SPM Daerah Kabupaten terdiri atas:

1. SPM Pendidikan.

- a. Jenis pelayanan dasar, terdiri atas:
 - 1) Pendidikan anak usia dini.
 - 2) Pendidikan dasar.
 - 3) Pendidikan kesetaraan.
- b. Mutu pelayanan dasar, diatur lebih lanjut secara teknis dengan Peraturan Menteri Pendidikan dan Kebudayaan Nomor 32 Tahun 2018 tentang Standar Teknis Pelayanan Minimal Pendidikan.
- c. Penerima pelayanan dasar, adalah warga negara dengan ketentuan:
 - 1) Usia 5 (lima) tahun sampai dengan 6 (enam) tahun untuk jenis pelayanan dasar pendidikan anak usia dini.
 - 2) usia 7 (tujuh) tahun sampai dengan 15 (lima belas) tahun untuk jenis pelayanan dasar pendidikan dasar.
 - 3) usia 7 (tujuh) tahun sampai dengan 18 (delapan belas) tahun untuk jenis pelayanan dasar pendidikan kesetaraan.

2. SPM Kesehatan.

- a. Jenis pelayanan dasar, terdiri atas:
 - 1) Pelayanan kesehatan ibu hamil;
 - 2) Pelayanan kesehatan ibu bersalin;
 - 3) Pelayanan kesehatan bayi baru lahir;
 - 4) Pelayanan kesehatan balita;
 - 5) Pelayanan kesehatan pada usia pendidikan dasar;
 - 6) Pelayanan kesehatan pada usia produktif;
 - 7) Pelayanan kesehatan pada usia lanjut;
 - 8) Pelayanan kesehatan penderita hipertensi;
 - 9) Pelayanan kesehatan penderita diabetes melitus;
 - 10) Pelayanan kesehatan orang dengan gangguan jiwa berat;
 - 11) Pelayanan kesehatan orang terduga tuberkolosis.
 - 12) Pelayanan kesehatan orang dengan risiko terinfeksi virus yang melemahkan daya tahan tubuh manusia (human immunodeficiency virus).
- b. Mutu pelayanan dasar, diatur lebih lanjut secara teknis dengan Peraturan Menteri Kesehatan Nomor 4 Tahun 2019 tentang Standar Teknis Pemenuhan Mutu Pelayanan Dasar Pada Standar Pelayanan Minimal Bidang Kesehatan.

- c. Penerima pelayanan dasar:
- 1) ibu hamil untuk jenis pelayanan dasar pelayanan kesehatan ibu hamil.
 - 2) ibu bersalin untuk jenis pelayanan dasar pelayanan kesehatan ibu bersalin.
 - 3) bayi baru lahir untuk jenis pelayanan dasar pelayanan kesehatan bayi baru lahir.
 - 4) balita untuk jenis pelayanan dasar pelayanan kesehatan balita.
 - 5) usia pendidikan dasar untuk jenis pelayanan dasar pelayanan kesehatan pada usia pendidikan dasar.
 - 6) usia produktif untuk jenis pelayanan dasar pelayanan kesehatan pada usia produktif.
 - 7) usia lanjut untuk jenis pelayanan dasar pelayanan kesehatan pada usia lanjut.
 - 8) penderita hipertensi untuk jenis pelayanan dasar pelayanan kesehatan penderita hipertensi.
 - 9) penderita diabetes melitus untuk jenis pelayanan dasar pelayanan kesehatan penderita diabetes melitus.
 - 10) orang dengan gangguan jiwa berat untuk jenis pelayanan dasar pelayanan kesehatan orang dengan gangguan jiwa berat.
 - 11) orang terduga tuberkulosis untuk jenis pelayanan dasar pelayanan kesehatan orang terduga tuberkulosis.
 - 12) orang dengan risiko terinfeksi virus HIV untuk jenis pelayanan dasar pelayanan kesehatan orang dengan risiko terinfeksi virus HIV.

3. SPM Pekerjaan Umum.

- a. Jenis pelayanan dasar, terdiri atas:
- 1) Pemenuhan kebutuhan pokok air minum sehari-hari.
 - 2) Penyediaan pelayanan pengolahan air limbah domestik.
- b. Mutu pelayanan dasar, diatur lebih lanjut secara teknis dengan Peraturan Menteri Pekerjaan Umum Nomor: 29/PRT/M/2018 tentang Standar Teknis Standar Pelayanan Minimal Pekerjaan Umum dan Perumahan Rakyat
- c. Penerima pelayanan dasar untuk setiap jenis pelayanan dasar pada SPM pekerjaan umum yaitu setiap warga negara.

4. SPM Perumahan Rakyat.

- a. Jenis pelayanan dasar, terdiri atas:
- 1) Penyediaan dan rehabilitasi rumah yang layak huni bagi korban bencana kabupaten.
 - 2) Fasilitasi penyediaan rumah yang layak huni bagi masyarakat yang terkena relokasi program pemerintah daerah kabupaten.

- b. Mutu pelayanan dasar, diatur lebih lanjut secara teknis dengan Peraturan Menteri Pekerjaan Umum Nomor: 29/PRT/M/2018 tentang Standar Teknis Standar Pelayanan Minimal Pekerjaan Umum dan Perumahan Rakyat.
- c. Penerima pelayanan dasar:
 - 1) Korban bencana kabupaten yang memiliki rumah terkena dampak bencana untuk jenis pelayanan dasar penyediaan dan rehabilitasi rumah yang layak huni bagi korban bencana kabupaten.
 - 2) Masyarakat yang terkena relokasi akibat program pemerintah daerah kabupaten untuk jenis pelayanan dasar fasilitasi penyediaan rumah yang layak huni bagi masyarakat yang terkena relokasi program pemerintah daerah kabupaten.

5. SPM Ketenteraman, Ketertiban Umum dan Pelindungan Masyarakat.

- a. Jenis pelayanan dasar, terdiri atas:
 - 1) Pelayanan ketenteraman dan ketertiban umum.
 - 2) Pelayanan informasi rawan bencana.
 - 3) Pelayanan pencegahan dan kesiapsiagaan terhadap bencana.
 - 4) Pelayanan penyelamatan dan evakuasi korban bencana.
 - 5) Pelayanan penyelamatan dan evakuasi korban kebakaran.
- b. Mutu pelayanan dasar, diatur lebih lanjut secara teknis dengan Peraturan Menteri Dalam Negeri Nomor 101 Tahun 2018 tentang Standar Teknis Pelayanan Dasar pada Standar Pelayanan Minimal Sub-Urusan Bencana Daerah Kabupaten/Kota dan Peraturan Menteri Dalam Negeri Nomor 121 Tahun 2018 tentang Standar Teknis Mutu Pelayanan Dasar Urusan Ketentraman dan Ketertiban Umum di Provinsi dan Kabupaten/Kota dan Peraturan Menteri Dalam Negeri Nomor 114 Tahun 2018 tentang Standar Teknis Pelayanan Dasar pada Standar Pelayanan Minimal Sub Urusan Kebakaran Daerah Kabupaten/Kota.
- c. Penerima pelayanan dasar, yaitu warga negara dengan ketentuan:
 - 1) Yang terkena dampak gangguan ketenteraman dan ketertiban umum akibat penegakan hukum terhadap pelanggaran peraturan daerah kabupaten dan peraturan kepala daerah kabupaten.
 - 2) Yang berada di kawasan rawan bencana dan yang menjadi korban bencana untuk jenis pelayanan dasar pelayanan informasi rawan bencana, pelayanan pencegahan dan kesiapsiagaan terhadap bencana, dan pelayanan penyelamatan dan evakuasi korban bencana.
 - 3) Yang menjadi korban kebakaran dan terdampak kebakaran untuk jenis pelayanan dasar pelayanan penyelamatan dan evakuasi korban kebakaran.

6. SPM Sosial.

- a. Jenis pelayanan dasar, terdiri atas:
 - 1) Rehabilitasi sosial dasar penyandang disabilitas telantar di luar panti.
 - 2) Rehabilitasi sosial dasar anak telantar di luar panti.
 - 3) Rehabilitasi sosial dasar lanjut usia telantar di luar panti.
 - 4) Rehabilitasi sosial dasar tuna sosial khususnya gelandangan dan pengemis di luar panti.
 - 5) Perlindungan dan jaminan sosial pada saat dan setelah tanggap darurat bencana bagi korban bencana kabupaten.
- b. Mutu pelayanan dasar, diatur lebih lanjut secara teknis dengan Peraturan Menteri Sosial Nomor 9 Tahun 2018 tentang Standar Teknis Pelayanan Dasar pada Standar Pelayanan Minimal Bidang Sosial di Daerah Provinsi dan Kabupaten/Kota.
- c. Penerima pelayanan dasar, adalah warga negara dengan ketentuan:
 - 1) Penyandang disabilitas telantar untuk jenis pelayanan dasar rehabilitasi sosial dasar penyandang disabilitas telantar di luar panti.
 - 2) Anak telantar untuk jenis pelayanan dasar rehabilitasi sosial dasar anak telantar di luar panti.
 - 3) Lanjut usia telantar untuk jenis pelayanan dasar rehabilitasi sosial dasar lanjut usia telantar di luar panti.
 - 4) Gelandangan dan pengemis untuk jenis pelayanan dasar rehabilitasi sosial dasar tuna sosial khususnya gelandangan dan pengemis di luar panti.
 - 5) Korban bencana kabupaten untuk jenis pelayanan dasar perlindungan dan jaminan sosial saat dan setelah tanggap darurat bencana bagi korban bencana kabupaten.

A. URUSAN PENDIDIKAN

1. Capaian Standar Pelayanan Minimal (SPM)

No	Indikator Kinerja / Jenis Layanan SPM	Indikator Pencapaian / Output			Total Pencapaian
1	2	3			4
	KATEGORI INDEKS PENCAPAIAN SPM	TUNTAS PARIPURNA			100.00%
1.	Pendidikan Dasar Usia Dini				
	PERSENTASE PENCAPAIAN PENERIMA LAYANAN DASAR (80%)	Jumlah Total Yang Harus Dilayani	Jumlah Total Yang Terlayani	Yang Belum Terlayani	
	• Jumlah yang Harus Dilayani:	3,783	3,783	0	100%
	PERSENTASE PENCAPAIAN MUTU MINIMAL LAYANAN DASAR (20%)				
		Jumlah Mutu Barang / Jasa Yang Dibutuhkan	Jumlah Mutu Barang / Jasa Yang Tersedia	Jumlah Mutu Barang / Jasa Yang Belum Tersedia	Persentase capaian mutu 100%
	1. Buku gambar	3,783	3,783	0	100.00%
	2. Alat mewarnai	3,783	3,783	0	100.00%
	3. Penyediaan biaya personil Peserta Didik	3,783	3,783	0	100.00%
	4. Kualitas tenaga kependidikan (Kepala Sekolah) yang berkualifikasi S1/D-IV	111	111	0	100.00%
	5. Kualitas pendidik yang berkualifikasi S1/D-IV	70	70	0	100.00%
	JUMLAH	11,530	11,530	0	500.00%
2.	Pendidikan Dasar				100.00%
	PERSENTASE PENCAPAIAN PENERIMA LAYANAN DASAR (80%)	Jumlah Total Yang Harus Dilayani	Jumlah Total Yang Terlayani	Yang Belum Terlayani	80.00%
	• Jumlah yang Harus Dilayani:	51,702	51,702	0	100%
	PERSENTASE PENCAPAIAN MUTU MINIMAL LAYANAN DASAR (20%)				20.00%
		Jumlah Mutu Barang / Jasa Yang Dibutuhkan	Jumlah Mutu Barang / Jasa Yang Tersedia	Jumlah Mutu Barang / Jasa Yang Belum Tersedia	100.00%
	1. Buku teks pelajaran	51,702	51,702	0	100.00%

	2. Perlengkapan belajar	51,702	51,702	0	100.00%
	3. Kualitas tenaga kependidikan (Kepala Sekolah) yang berkualifikasi S1/D-IV	383	383	0	100.00%
	4. Kualitas tenaga kependidikan (Tenaga Admin/Tenaga Lab/Admin) yang berkualifikasi SMA/ sederajat	243	243	0	100.00%
	5. Jumlah rombongan belajar di satuan pendidikan	2,579	2,579	0	100.00%
	6. Penyediaan biaya personil peserta didik	6,118	6,118	0	100.00%
	7. Kualitas pendidik yang berkualifikasi S1/D-IV	3,172	3,172	0	100.00%
	8. Satuan pendidikan yang berakreditasi minimal C	62	62	0	100.00%
	JUMLAH	115,961	115,961	0	800.00%
3.	Pendidikan Kesetaraan				100.00%
	PERSENTASE PENCAPAIAN PENERIMA LAYANAN DASAR (80%)	Jumlah Total Yang Harus Dilayani	Jumlah Total Yang Terlayani	Yang Belum Terlayani	80.00%
	• Jumlah yang Harus Dilayani:	197	197	0	100%
	PERSENTASE PENCAPAIAN MUTU MINIMAL LAYANAN DASAR (20%)				20.00%
		Jumlah Mutu Barang / Jasa Yang Dibutuhkan	Jumlah Mutu Barang / Jasa Yang Tersedia	Jumlah Mutu Barang / Jasa Yang Belum Tersedia	100.00%
	1. Modul belajar	287	287	0	100.00%
	2. Jumlah rombongan belajar di Pusat Kegiatan Belajar Masyarakat (PKBM)	9	9	0	100.00%
	3. Penyediaan biaya personil peserta didik	197	197	0	100.00%
	4. Kualitas pendidik yang berkualifikasi S1/D-IV	19	19	0	100.00%
	5. Kualitas tenaga kependidikan (Kepala Sekolah) yang berkualifikasi S1/D-IV	3	3	0	100.00%
	6. Kualitas tenaga kependidikan (Tenaga Admin/Tenaga Lab/Admin) yang berkualifikasi SMA/ sederajat	3	3	0	100.00%
	7. Perlengkapan belajar	197	197	0	100.00%
	8. PKBM Terakreditasi minimal C	3	3	0	100.00%
	JUMLAH	718	718	0	800.00%

2. Alokasi dan Realisasi Anggaran

No	PROGRAM	KEGIATAN	SUB KEGIATAN	SATUAN	PERANCANAAN DAN PELAKSANAAN		SERAPAN
1	2	3	4	5	6	7	8
	KAB. DAIRI				94,218,945,190	94,218,945,190	100.00%
1	PROGRAM SPM PENDIDIKAN ANAK USIA DINI				6,557,667,830	6,557,667,830	100.00%
	1	Kegiatan pemenuhan layanan dasar SPM PAUD K20220131030517			436,159,000	436,159,000	100.00%
		1	Pendataan anak usia dini untuk keperluan identifikasi kebutuhan daya tampung layanan untuk anak usia 5 (lima) tahun sampai dengan 6 (enam) tahun	Peserta didik	36,159,000	36,159,000	100.00%
		2	Penyelenggaraan sosialisasi pentingnya pendidikan anak usia dini kepada masyarakat paling sedikit 2 (dua) kali per tahun	Kegiatan	200,000,000	200,000,000	100.00%
		3	Pengadaan bantuan biaya pendidikan kepada Peserta Didik dari keluarga tidak mampu agar mendapat layanan paling sedikit 1 (satu) kali dalam 6 (enam) bulan	Peserta didik	0	0	0%
		4	Penyediaan layanan pendidikan anak usia dini paling sedikit 1 (satu) satuan pendidikan anak usia dini di setiap desa	Peserta didik	200,000,000	200,000,000	100.00%
		5	Penyediaan layanan pendidikan di wilayah yang kekurangan daya tampung	Peserta didik	0	0	0%
		6	Penyediaan layanan pendidikan di wilayah yang ditetapkan sebagai daerah terdepan, terluar, dan tertinggal	Peserta didik	0	0	0%
	JUMLAH INDIKATOR				436,159,000	436,159,000	100.00%
	2	Kegiatan Pemenuhan kualitas dan pemerataan layanan satuan K20220131030758			4,122,835,000	4,122,835,000	100.00%

	1	Pemberian layanan pendampingan bagi satuan pendidikan anak usia dini paling sedikit 1 (satu) kali dalam 6 (enam) bulan	Kegiatan	0	0	0%
	2	Fasilitasi pertemuan guru/pendidik dalam wadah berbasis komunitas untuk meningkatkan kualitas layanan paling sedikit 1 (satu) kali dalam 6 (enam) bulan	Kegiatan	0	0	0%
	3	Sosialisasi kepada satuan pendidikan mengenai kualitas layanan pendidikan anak usia dini yang dilakukan paling sedikit 1 (satu) kali dalam 1 (satu) tahun ajaran	Kegiatan	3,185,555,000	3,185,555,000	100.00%
	4	Pemeriksaan kondisi bangunan sarana dan prasarana satuan pendidikan secara periodik paling sedikit 1 (satu) kali dalam 1 (satu) tahun	Kegiatan	468,640,000	468,640,000	100.00%
	5	Pemeliharaan dan perbaikan terhadap kondisi sarana dan prasarana satuan pendidikan yang rusak	Kegiatan	468,640,000	468,640,000	100.00%
	JUMLAH INDIKATOR			4,122,835,000	4,122,835,000	100.00%
3	Pemenuhan jumlah pendidik dan tenaga kependidikan (PAUD) K20220131030938			1,332,449,220	1,332,449,220	100.00%
	1	Pemetaan dan penataan penempatan untuk pemerataan pendidik dan tenaga kependidikan paling sedikit 1 (satu) kali dalam 1 (satu) tahun	Pendidik dan tenaga kependidikan	666,224,610	666,224,610	100.00%
	2	Pendistribusian pendidik dan tenaga kependidikan yang berkualitas untuk pemerataan pendidik dan tenaga kependidikan	Pendidik dan tenaga kependidikan	0	0	0%
	3	Pengajuan formasi guru ASN sesuai dengan ketentuan peraturan perundang-undangan	Guru	0	0	0%

	4	Penyediaan guru pembimbing khusus paling sedikit 1 (satu) orang pada satuan pendidikan yang menyelenggarakan pendidikan inklusif	Kegiatan	0	0	0%
	5	Penempatan lulusan pendidikan dan pelatihan calon kepala sekolah/lulusan guru penggerak sebagai kepala sekolah	Kegiatan	0	0	0%
	6	Penempatan lulusan pendidikan dan pelatihan calon pengawas sekolah/lulusan guru penggerak sebagai pengawas sekolah	Kegiatan	666,224,610	666,224,610	100.00%
	7	Pemetaan kecukupan jumlah pengawas sekolah atau penilik untuk satuan pendidikan anak usia dini		0	0	0%
JUMLAH INDIKATOR				1,332,449,220	1,332,449,220	100.00%
4	Pemenuhan kualitas pendidik dan tenaga kependidikan (PAUD) K20220131031456			666,224,610	666,224,610	100.00%
	1	Peningkatan kualifikasi dan kompetensi bagi pendidik dan tenaga kependidikan yang belum memenuhi kualifikasi dan kompetensi yang dipersyaratkan	Kegiatan	666,224,610	666,224,610	100.00%
	2	Beasiswa atau bantuan biaya pendidikan dalam peningkatan kualifikasi dan kompetensi pendidik dan tenaga kependidikan	Pendidik dan tenaga kependidikan	0	0	0%
	3	Fasilitasi kepala sekolah atau guru yang belum memiliki sertifikat guru penggerak untuk mengikuti pendidikan dan pelatihan guru penggerak	Kegiatan	0	0	0%
JUMLAH INDIKATOR				666,224,610	666,224,610	100.00%
JUMLAH PROGRAM				6,557,667,830	6,557,667,830	100.00%

2	PROGRAM SPM PENDIDIKAN DASAR				87,574,050,010	87,574,050,010	100.00%	
5	Kegiatan pemenuhan layanan dasar SPM (SD/SMP/MI/MTs/Paket A/Paket B) K20220131031634				35,514	35,514	100.00%	
	1	Pendataan warga negara usia 7 (tujuh) sampai dengan 15 (lima belas) tahun yang tidak bersekolah	Peserta didik		287	287	100.00%	
	2	Pemberian biaya pendidikan kepada Peserta Didik dari keluarga tidak mampu sampai lulus	Peserta didik		35,227	35,227	100.00%	
	3	Penyediaan layanan pendidikan di wilayah yang kekurangan daya tampung	Peserta didik		0	0	0%	
	4	Penyediaan layanan pendidikan di wilayah yang ditetapkan sebagai daerah terdepan, terluar, dan tertinggal	Peserta didik		0	0	0%	
	JUMLAH INDIKATOR				35,514	35,514	100.00%	
6	Pemenuhan kualitas dan pemerataan hasil belajar Peserta Didik (SD/SMP/MI/MTs/Paket A/Paket B) K20220131031749				0	0	0.00%	
	1	Pembentukan komunitas belajar dan memastikan guru, kepala sekolah, dan pengawas sekolah terlibat aktif dalam komunitas tersebut	Unit komunitas		0	0	0%	
	2	Pelatihan/seminar/ lokakarya penguatan kompetensi kepala sekolah dan guru	Kegiatan		0	0	0%	
	JUMLAH INDIKATOR				0	0	0.00%	
7	Pemenuhan kualitas dan pemerataan layanan (SD/SMP/MI/MTs/Paket A/Paket B) K20220131032010				86,094,042,690	86,094,042,690	100.00%	

	1	Pemberian layanan pendampingan kepada satuan pendidikan untuk mencegah perundungan kekerasan pada anak paling sedikit 1 (satu) kali dalam 6 (enam) bulan	Kegiatan	80,227,350	80,227,350	100.00%
	2	Pemeriksaan kondisi bangunan sekolah dasar paling sedikit 1 (satu) kali dalam 1 (satu) tahun	Kegiatan	11,493,182,670	11,493,182,670	100.00%
	3	Perbaikan terhadap kondisi bangunan satuan pendidikan yang rusak sedang dan rusak berat	Kegiatan	11,493,182,670	11,493,182,670	100.00%
	4	Sosialisasi kepada satuan pendidikan mengenai peningkatan kualitas layanan termasuk pentingnya inklusivitas dan kebinekaan untuk mencegah diskriminasi terhadap ekonomi, gender, fisik, agama, suku, dan budaya kepada satuan pendidikan paling sedikit 1 (satu) kali dalam 1 (satu) tahun ajaran	Kegiatan	63,027,450,000	63,027,450,000	100.00%
	JUMLAH INDIKATOR			86,094,042,690	86,094,042,690	100.00%
8	Pemenuhan jumlah pendidik dan tenaga kependidikan (SD/SMP/Paket A/Paket B) K20220131032146			0	0	0.00%
	1	Pemetaan dan penataan penempatan untuk pemerataan pendidik dan tenaga kependidikan paling sedikit 1 (satu) kali dalam 1 (satu) tahun	Pendidik dan tenaga kependidikan	0	0	0%
	2	Pendistribusian pendidik dan tenaga kependidikan yang berkualitas untuk pemerataan pendidik dan tenaga kependidikan	Guru	0	0	0%
	3	Pengajuan formasi guru ASN sesuai dengan ketentuan peraturan perundang-undangan	Guru	0	0	0%
	4	Penyediaan guru pembimbing khusus paling sedikit 1 (satu) orang pada satuan pendidikan yang menyelenggarakan pendidikan inklusif	Kegiatan	0	0	0%

	5	Penempatan lulusan pendidikan dan pelatihan calon kepala sekolah/lulusan guru penggerak sebagai kepala sekolah	Kegiatan	0	0	0%
	6	Penempatan lulusan pendidikan dan pelatihan calon pengawas sekolah/lulusan guru penggerak sebagai pengawas sekolah	Kegiatan	0	0	0%
	7	Pemetaan kecukupan jumlah pengawas sekolah untuk satuan pendidikan	Kegiatan	0	0	0%
	JUMLAH INDIKATOR			0	0	0.00%
9	Pemenuhan kualitas pendidik dan tenaga kependidikan (SD/SMP/Paket A/Paket B) K20220131032556			1,480,000,000	1,480,000,000	100.00%
	1	Peningkatan kualifikasi dan kompetensi bagi pendidik dan tenaga kependidikan yang belum memenuhi kualifikasi dan kompetensi yang dipersyaratkan	Kegiatan	0	0	0%
	2	Pemberian beasiswa atau bantuan biaya pendidikan dalam peningkatan kualifikasi dan kompetensi pendidik dan tenaga kependidikan	Pendidik dan tenaga kependidikan	0	0	0%
	3	Fasilitasi kepala sekolah atau guru yang belum memiliki sertifikat guru penggerak untuk mengikuti pendidikan dan pelatihan guru penggerak	Kegiatan	1,480,000,000	1,480,000,000	100.00%
	JUMLAH INDIKATOR			1,480,000,000	1,480,000,000	100.00%
	JUMLAH PROGRAM			87,574,050,010	87,574,050,010	100.00%
3	PROGRAM PENDIDIKAN KESETARAAN			80,227,350	80,227,350	100.00%
	10	Kegiatan Pemenuhan Layanan Dasar SPM (Kesetaraan) K20220321023938		0	0	0.00%

	1	Pendataan warga negara usia 7 (tujuh) sampai dengan 15 (lima belas) tahun yang tidak bersekolah	Peserta didik	0	0	0%
	2	Pemberian biaya pendidikan kepada Peserta Didik dari keluarga tidak mampu sampai lulus	Peserta didik	0	0	0%
	3	Penyediaan layanan pendidikan di wilayah yang kekurangan daya tampung	Peserta didik	0	0	0%
	4	Penyediaan layanan pendidikan di wilayah yang ditetapkan sebagai daerah terdepan, terluar, dan tertinggal	Peserta didik	0	0	0%
JUMLAH INDIKATOR				0	0	0.00%
11	Pemenuhan Kualitas dan Pemerataan Hasil Belajar Peserta Didik (Kesetaraan) K20220321024011			0	0	0.00%
	1	Pembentukan komunitas belajar dan memastikan guru, kepala sekolah, dan pengawas sekolah terlibat aktif dalam komunitas tersebut	Unit komunitas	0	0	0%
	2	Pelatihan/seminar/lokakarya penguatan kompetensi kepala sekolah dan guru	Kegiatan	0	0	0%
JUMLAH INDIKATOR				0	0	0.00%
12	Pemenuhan Kualitas dan Pemerataan Layanan (Kesetaraan) K20220321024025			80,227,350	80,227,350	100.00%
	1	Pemberian layanan pendampingan kepada satuan pendidikan untuk mencegah perundungan kekerasan pada anak paling sedikit 1 (satu) kali dalam 6 (enam) bulan	Kegiatan	80,227,350	80,227,350	100.00%
	2	Pemeriksaan kondisi bangunan sekolah paling sedikit 1 (satu) kali dalam 1 (satu) tahun	Kegiatan	0	0	0%

	3	Perbaikan terhadap kondisi bangunan satuan pendidikan yang rusak sedang dan rusak berat	Kegiatan	0	0	0%
	4	Sosialisasi kepada satuan pendidikan mengenai peningkatan kualitas layanan termasuk pentingnya inklusivitas dan kebinekaan untuk mencegah diskriminasi terhadap ekonomi, gender, fisik, agama, suku, dan budaya kepada satuan pendidikan paling sedikit 1 (satu) kali dalam 1 (satu) tahun ajaran	Kegiatan	0	0	0%
JUMLAH INDIKATOR				80,227,350	80,227,350	100.00%
13	Pemenuhan Jumlah Pendidik dan Tenaga Kependidikan (Kesetaraan) K20220321024044			0	0	0.00%
	1	Pemetaan dan penataan penempatan untuk pemerataan pendidik dan tenaga kependidikan paling sedikit 1 (satu) kali dalam 1 (satu) tahun	Pendidik dan tenaga kependidikan	0	0	0%
	2	Pendistribusian pendidik dan tenaga kependidikan yang berkualitas untuk pemerataan pendidik dan tenaga kependidikan	Pendidik dan tenaga kependidikan	0	0	0%
	3	Pengajuan formasi guru ASN sesuai dengan ketentuan peraturan perundang-undangan	Guru	0	0	0%
	4	Penyediaan guru pembimbing khusus paling sedikit 1 (satu) orang pada satuan pendidikan yang menyelenggarakan pendidikan inklusif	Kegiatan	0	0	0%
	5	Penempatan lulusan pendidikan dan pelatihan calon kepala sekolah/lulusan guru penggerak sebagai kepala sekolah	Kegiatan	0	0	0%
	6	Penempatan lulusan pendidikan dan pelatihan calon pengawas sekolah/lulusan guru penggerak sebagai pengawas sekolah	Kegiatan	0	0	0%

	7	Pemetaan kecukupan jumlah pengawas sekolah untuk satuan pendidikan	Kegiatan	0	0	0%
JUMLAH INDIKATOR				0	0	0.00%
14	Pemenuhan Kualitas Pendidik dan Tenaga Kependidikan (Kesetaraan) K20220321024123			0	0	0.00%
	1	Peningkatan kualifikasi dan kompetensi bagi pendidik dan tenaga kependidikan yang belum memenuhi kualifikasi dan kompetensi yang dipersyaratkan	Kegiatan	0	0	0%
	2	Pemberian beasiswa atau bantuan biaya pendidikan dalam peningkatan kualifikasi dan kompetensi pendidik dan tenaga kependidikan	Pendidik dan tenaga kependidikan	0	0	0%
	3	Fasilitasi kepala sekolah atau guru yang belum memiliki sertifikat guru penggerak untuk mengikuti pendidikan dan pelatihan guru penggerak	Kegiatan	0	0	0%
JUMLAH INDIKATOR				0	0	0.00%
JUMLAH PROGRAM				80,227,350	80,227,350	100.00%
	1	Bantuan Fisik Kemdikbudristek (DAK) tahun 2022		15,182,006,000	13,122,195,829	86,43%
	2	Dana Hibah BOS,BOP (DAK Non Fisik) Kemdikbudristek tahun 2022		63,356,005,887	63,267,150,387	99,86%
	3	Bantuan Provinsi (BKP)		1,350,000,000	1,200,000,000	88,88%
	4	Kegiatan Gasing SD (CSR PT.Bank Sumut)		175,000,000	175,000,000	100.00%
	5	Bantuan Sarpras PAUD dari CSR PT. Inpol Meka		40,000,000	40,000,000	100.00%

		Energi				
	6	kegiatan BPMP monitoring IKM 2022		5,000,000	5,000,000	100.00%

B. URUSAN KESEHATAN

1. Capaian Standar Pelayanan Minimal (SPM)

No	Indikator Kinerja / Jenis Layanan SPM	Indikator Pencapaian / Output			Total Pencapaian
1	2	3			4
	KATEGORI INDEKS PENCAPAIAN SPM	TUNTAS PRATAMA			76.05%
1.	Pelayanan Kesehatan Ibu Hamil				73.78%
	PERSENTASE PENCAPAIAN PENERIMA LAYANAN DASAR (80%)	Jumlah Total Yang Harus Dilayani	Jumlah Total Yang Terlayani	Yang Belum Terlayani	59.23%
	• Jumlah yang Harus Dilayani:	6,345	4,698	1,647	74%
	PERSENTASE PENCAPAIAN MUTU MINIMAL LAYANAN DASAR (20%)				14.54%
		Jumlah yang Harus dilayani	Jumlah yang terlayani	Jumlah yang Belum terlayani	72.72%
	1. Vaksin Tetanus Difteri (Td)	634	500	134	78.86%
	2. Tablet tambah darah	571,050	280,560	290,490	49.13%
	3. Alat deteksi resiko Ibu Hamil, Test Kehamilan, Pemeriksaan HB, Pemeriksaan Golongan Darah, Pemeriksaan Glukoprotein Urin	20,023	4,698	15,325	23.46%
	4. Kartu ibu/rekam medis ibu	6,345	4,698	1,647	74.04%
	5. Buku Kesehatan Ibu dan Anak (KIA)	6,345	4,698	1,647	74.04%
	6. Dokter/dokter spesialis kebidanan	26	26	0	100.00%
	7. Bidan	310	310	0	100.00%
	8. Perawat	225	185	40	82.22%
2.	Pelayanan Kesehatan Ibu Bersalin				70.91%
	PERSENTASE PENCAPAIAN PENERIMA LAYANAN DASAR (80%)	Jumlah Total Yang Harus Dilayani	Jumlah Total Yang Terlayani	Yang Belum Terlayani	55.98%
	• Jumlah yang Harus Dilayani :	6,056	4,238	1,818	70%

	PERSENTASE PENCAPAIAN MUTU MINIMAL LAYANAN DASAR (20%)				14.93%
		Jumlah yang harus dilayani	Jumlah yang terlayani	Jumlah yang Belum terlayani	74.64%
	1 .Formulir Partograf	6,056	3,538	2,518	58.42%
	2 .Kartu ibu (rekammedis)	6,345	2,564	3,781	40.41%
	3 .Buku Kesehatan Ibu dan Anak (KIA)	6,345	4,238	2,107	66.79%
	4 .Dokter/dokter spesialis Kebidanan dan Kandungan	26	26	0	100.00%
	5 .Bidan	310	310	0	100.00%
	6 .Perawat	225	185	40	82.22%
3 .	Pelayanan Kesehatan Bayi Baru Lahir				73.24%
	PERSENTASE PENCAPAIAN PENERIMA LAYANAN DASAR (80%)	Jumlah Total Yang Harus Dilayani	Jumlah Total Yang Terlayani	Yang Belum Terlayani	58.45%
	• Jumlah yang Harus Dilayani :	5,768	4,214	1,554	73%
	PERSENTASE PENCAPAIAN MUTU MINIMAL LAYANAN DASAR (20%)				14.79%
		Jumlah yang Harus dilayani	Jumlah yang terlayani	Jumlah yang Belum terlayani	73.96%
	1 .Vaksin Hepatitis B0	5,768	4,214	1,554	73.06%
	2 . Vitamin K1 injeksi	5,768	4,214	1,554	73.06%
	3 .Salep/tetes mata antibiotik	5,768	4,214	1,554	73.06%
	4 .Formulir bayi baru lahir	5,768	4,214	1,554	73.06%
	5 .Formulir Manajemen Terpadu Bayi Muda (MTBM)	17,304	4,214	13,090	24.35%
	6 .Buku Kesehatan Ibu dan Anak (KIA)	6,345	4,238	2,107	66.79%
	7 .Dokter/dokter spesialis Anak	26	26	0	100.00%
	8 .Bidan	310	310	0	100.00%
	9 .Perawat	225	185	40	82.22%
4 .	Pelayanan Kesehatan Balita				76.07%
	PERSENTASE PENCAPAIAN PENERIMA LAYANAN DASAR (80%)	Jumlah Total Yang Harus Dilayani	Jumlah Total Yang Terlayani	Yang Belum Terlayani	61.67%

	• Jumlah yang Harus Dilayani :	27,907	21,514	6,393	77%
	PERSENTASE PENCAPAIAN MUTU MINIMAL LAYANAN DASAR (20%)				14.39%
		Jumlah yang harus dilayani	Jumlah yang terlayani	Jumlah yang Belum terlayani	71.97%
	1. Kuisisioner Pra Skrining Perkembangan (KPSP) atau instrument standar lain yang berlaku	0	0	0	0%
	2. Formulir Deteksi Dini Tumbuh Kembang Anak (DDTK)	27,907	0	27,907	0%
	3. Buku Kartu Ibu dan Anak (KIA)	6,345	4,238	2,107	66.79%
	4. Vitamin A Biru	17,289	13,600	3,689	78.66%
	5. Vitamin A Merah	22,598	22,598	0	100.00%
	6. Vaksin imunisasi lanjutan : DPT -HB -Hib, Campak, Rubella	22,598	17,747	4,851	78.53%
	7. Vaksin imunisasi dasar: HBO, BCG, Polio, IPV, DPT -HB - Hib, Campak, Rubella	5,309	4,900	409	92.30%
	8. Jarum suntik dan Bahan Habis Pakai (BHP)	27,907	21,514	6,393	77.09%
	9. Peralatan Anafilaktik	18	18	0	100.00%
	10. Bidan	310	310	0	100.00%
	11. Dokter	23	23	0	100.00%
	12. Perawat	225	185	40	82.22%
	13. Ahli Gizi	23	23	0	100.00%
	14. Guru PAUD	5,543	222	5,321	4.01%
	15. Kader Kesehatan	506	506	0	100.00%
5.	Pelayanan Kesehatan Pada Usia Pendidikan Dasar				82.92%
	PERSENTASE PENCAPAIAN PENERIMA LAYANAN DASAR (80%)	Jumlah Total Yang Harus Dilayani	Jumlah Total Yang Terlayani	Yang Belum Terlayani	71.54%
	• Jumlah yang Harus Dilayani :	54,560	48,789	5,771	89%
	PERSENTASE PENCAPAIAN MUTU MINIMAL LAYANAN DASAR (20%)				11.38%
		Jumlah yang Harus dilayani	Jumlah yang terlayani	Jumlah yang Belum terlayani	56.92%
	1. Buku raport kesehatanku	51,832	18	51,814	0.04%

	2. Buku pemantauan kesehatan	2,728	18	2,710	0.67%
	3. Kuesioner skrining kesehatan	54,560	18	54,542	0.03%
	4. Formulir rekapitulasi hasil pelayanan kesehatan usia sekolah dan remaja di dalam sekolah	51,832	18	51,814	0.04%
	5. Formulir rekapitulasi hasil pelayanan kesehatan usia sekolah dan remaja di luar sekolah	51,832	18	51,814	0.04%
	6. Dokter/Dokter gigi	41	41	0	100.00%
	7. Bidan	310	310	0	100.00%
	8. Perawat	225	185	40	82.22%
	9. Ahli Gizi	23	23	0	100.00%
	10. Tenaga Kesehatan Masyarakat	31	31	0	100.00%
	11. Guru	5,858	5,858	0	100.00%
	12. Kader Kesehatan	2,530	2,530	0	100.00%
6 .	Pelayanan Kesehatan Pada Usia Produktif				73.55%
	PERSENTASE PENCAPAIAN PENERIMA LAYANAN DASAR (80%)	Jumlah Total Yang Harus Dilayani	Jumlah Total Yang Terlayani	Yang Belum Terlayani	59.47%
	• Jumlah yang Harus Dilayani :	164,264	122,113	42,151	74%
	PERSENTASE PENCAPAIAN MUTU MINIMAL LAYANAN DASAR (20%)				14.08%
		Jumlah yang Harus dilayani	Jumlah yang terlayani	Jumlah yang Belum terlayani	70.39%
	1. Pedoman dan media Komunikasi, Informasi, Edukasi (KIE)	36	18	18	50.00%
	2. Alat ukur berat badan, Alat ukur tinggi badan, Alat ukur lingkar perut, Tensimeter, Glukometer, Tes Strip Gula Darah, Lancet, Kapas Alkohol, KIT IVA Tes	493,938	6,322	487,616	1.28%
	3. Formulir pencatatan dan pelaporan aplikasi Sistem Informasi Penyakit Tidak Menular (SIPTM)	18	18	0	100.00%
	4. Dokter	23	23	0	100.00%
	5. Bidan	310	310	0	100.00%

	6. Perawat	225	185	40	82.22%
	7. Ahli Gizi	23	23	0	100.00%
	8. Tenaga Kesehatan Masyarakat	31	31	0	100.00%
	9. Tenaga Non Kesehatan Terlatih	0	0	0	0%
7 .	Pelayanan Kesehatan Pada Usia Lanjut				94.86%
	PERSENTASE PENCAPAIAN PENERIMA LAYANAN DASAR (80%)	Jumlah Total Yang Harus Dilayani	Jumlah Total Yang Terlayani	Yang Belum Terlayani	79.72%
	• Jumlah yang Harus Dilayani :	33,482	33,364	118	100%
	PERSENTASE PENCAPAIAN MUTU MINIMAL LAYANAN DASAR (20%)				15.14%
		Jumlah yang Harus dilayani	Jumlah yang terlayani	Jumlah yang Belum terlayani	75.72%
	1 .Strip uji pemeriksaan gula darah, kolesterol	33,482	33,364	118	99.65%
	2.Instrumen Geriatric Depression Scale (GDS), Instrumen Abbreviated Mental Test (AMT) dan Instrumen Activity Daily Living (ADL) dalam Paket Pengkajian Paripurna Pasien Geriatri (P3G)	33,482	33,364	118	99.65%
	3 .Buku kesehatan lansia	33,482	0	33,482	0%
	4 .Dokter	23	23	0	100.00%
	5 .Bidan	310	310	0	100.00%
	6 .Perawat	225	185	40	82.22%
	7 . Ahli Gizi	23	23	0	100.00%
	8 . Tenaga Kesehatan Masyarakat	31	31	0	100.00%
	9 . Tenaga Non Kesehatan Terlatih	0	0	0	0%
8 .	Pelayanan Kesehatan Penderita Hipertensi				50.07%
	PERSENTASE PENCAPAIAN PENERIMA LAYANAN DASAR (80%)	Jumlah Total Yang Harus Dilayani	Jumlah Total Yang Terlayani	Yang Belum Terlayani	34.16%
	• Jumlah yang Harus Dilayani :	73,562	31,413	42,149	43%
	PERSENTASE PENCAPAIAN MUTU MINIMAL LAYANAN DASAR (20%)				15.91%
		Jumlah yang Harus dilayani	Jumlah yang terlayani	Jumlah yang Belum terlayani	79.53%

	1. Pedoman pengendalian Hipertensi dan media Komunikasi, Informasi, Edukasi (KIE)	36	18	18	50.00%
	2. Tensimeter	576	141	435	24.48%
	3. Formulir pencatatan dan pelaporan aplikasi Sistem Informasi Penyakit Tidak Menular (SIPTM)	18	18	0	100.00%
	4. Dokter	23	23	0	100.00%
	5. Bidan	310	310	0	100.00%
	6. Perawat	225	185	40	82.22%
	7. Tenaga Kesehatan Masyarakat	31	31	0	100.00%
9 .	Pelayanan Kesehatan Penderita Diabetes Melitus				87.62%
	PERSENTASE PENCAPAIAN PENERIMA LAYANAN DASAR (80%)	Jumlah Total Yang Harus Dilayani	Jumlah Total Yang Terlayani	Yang Belum Terlayani	71.41%
	• Jumlah yang Harus Dilayani :	2,570	2,294	276	89%
	PERSENTASE PENCAPAIAN MUTU MINIMAL LAYANAN DASAR (20%)				16.21%
		Jumlah yang Harus dilayani	Jumlah yang terlayani	Jumlah yang Belum terlayani	81.04%
	1. Glukometer, Strip Tes Gula Darah, Kapas Alkohol, Lancet	57,090	9,176	47,914	16.07%
	2. Formulir pencatatan dan pelaporan aplikasi Sistem Informasi Penyakit Tidak Menular (SIPTM)	18	18	0	100.00%
	3. Pedoman dan media Komunikasi, Informasi, Edukasi (KIE)	36	18	18	50.00%
	4. Dokter	23	23	0	100.00%
	5. Bidan	310	310	0	100.00%
	6. Perawat	225	185	40	82.22%
	7. Ahli Gizi	23	23	0	100.00%
	8 . Tenaga Kesehatan Masyarakat	31	31	0	100.00%
10 .	Pelayanan Kesehatan Orang Dengan Gangguan Jiwa (ODGJ) Berat				80.04%
	PERSENTASE PENCAPAIAN PENERIMA LAYANAN DASAR (80%)	Jumlah Total Yang Harus Dilayani	Jumlah Total Yang Terlayani	Yang Belum Terlayani	62.04%

	• Jumlah yang Harus Dilayani :	401	311	90	78%
	PERSENTASE PENCAPAIAN MUTU MINIMAL LAYANAN DASAR (20%)				18.00%
		Jumlah yang Harus dilayani	Jumlah yang terlayani	Jumlah yang Belum terlayani	90.00%
	1. Buku Pedoman Diagnosis Penggolongan Gangguan Jiwa (PPDGJ III) atau Buku Pedoman Diagnosis Penggolongan Gangguan Jiwa terbaru (bila sudah tersedia)	18	18	0	100.00%
	2. Kit berisi 2 Alat Fiksasi	18	18	0	100.00%
	3. Penyediaan formulir pencatatan dan pelaporan	18	18	0	100.00%
	4. Media Komunikasi, Informasi, Edukasi (KIE)	36	18	18	50.00%
	5. Dokter dan/atau perawat terlatih jiwa dan/atau tenaga kesehatan lainnya	36	36	0	100.00%
11.	Pelayanan Kesehatan Orang Terduga Tuberkulosis				68.55%
	PERSENTASE PENCAPAIAN PENERIMA LAYANAN DASAR (80%)	Jumlah Total Yang Harus Dilayani	Jumlah Total Yang Terlayani	Yang Belum Terlayani	55.22%
	• Jumlah yang Harus Dilayani :	5,979	4,127	1,852	69%
	PERSENTASE PENCAPAIAN MUTU MINIMAL LAYANAN DASAR (20%)				13.33%
		Jumlah yang Harus dilayani	Jumlah yang terlayani	Jumlah yang Belum terlayani	66.67%
	1. Media KIE (Leaflet, Lembar Balik, Poster, Banner)	36	18	18	50.00%
	2. Reagen Zn TB	5,979	0	5,979	0%
	3. Masker jenis rumah tangga dan Masker N95	5,979	4,127	1,852	69.02%
	4. Pot dahak, Kaca slide, Bahan Habis Pakai (Oil Emersi, Ether Alkohol Lampu Spirtus/Bunsen, Ose/Lidi), Rak pengering	17,955	8,632	9,323	48.08%
	5. Catridge tes cepat molekuler	5,979	1,040	4,939	17.39%
	6. Formulir pencatatan dan pelaporan	18	18	0	100.00%
	7. Pedoman/Standar Operasional Prosedur (SOP)	2	2	0	100.00%
	8. Dokter/ dokter spesialis penyakit dalam/ dokter spesialis paru	27	27	0	100.00%

	9 .Perawat	225	185	40	82.22%
	10 .Analisis Teknik Laboratorium Medik (ATLM)	18	18	0	100.00%
	11 .Penata Rontgen	5	5	0	100.00%
	12 . Tenaga kesehatan masyarakat	31	31	0	100.00%
	13 . Tenaga non kesehatan terlatih atau mempunyai	0	0	0	0%
12 .	Pelayanan Kesehatan Orang Dengan Risiko Terinfeksi Virus Yang Melemahkan Daya Tahan Tubuh Manusia (Human Immunodeficiency Virus)				80.99%
	PERSENTASE PENCAPAIAN PENERIMA LAYANAN DASAR (80%)	Jumlah Total Yang Harus Dilayani	Jumlah Total Yang Terlayani	Yang Belum Terlayani	66.36%
	• Jumlah yang Harus Dilayani :	7,950	6,595	1,355	83%
	PERSENTASE PENCAPAIAN MUTU MINIMAL LAYANAN DASAR (20%)				14.62%
		Jumlah yang Harus dilayani	Jumlah yang terlayani	Jumlah yang Belum terlayani	73.11%
	1. Media KIE (Lembar Balik, Leaflet, Poster, Banner)	36	0	36	0%
	2. Tescepat HIV (RDT) pertama	7,950	6,595	1,355	82.96%
	3. Bahan Medis Habis Pakai, Handschoen, Alkohol Swab, Plester, Lancet/Jarum Steril, Jarum S spuit yang sesuai/Vacutainer dan Jarum Sesuai	7,950	6,595	1,355	82.96%
	4. Alat tulis, Rekam medis yang berisi nomor rekam medis, Nomor fasilitas pelayanan kesehatan pelaksana, Nomor KTP/NIK	7,950	6,595	1,355	82.96%
	5. Dokter/dokter spesialis penyakit dalam/dokter spesialis kulit dan kelamin	27	27	0	100.00%
	6. Perawat	225	185	40	82.22%
	7. Bidan	310	310	0	100.00%
	8. Ahli Teknologi Laboratorium Medis (ATLM)	18	18	0	100.00%
	9. Tenaga kesehatan masyarakat	31	31	0	100.00%
	10. Tenaga non kesehatan terlatih atau mempunyai kualifikasi tertentu	0	0	0	0%

2. Alokasi dan Realisasi Anggaran

No	PROGRAM	KEGIATAN	SUB KEGIATAN	SATUAN	PERANCANAAN DAN PELAKSANAAN		SERAPAN
1	2	3	4	5	6	7	8
	KAB. DAIRI				4,266,811,072	3,611,819,284	84.65%
1	PROGRAM PEMENUHAN UPAYA KESEHATAN PERORANGAN DAN UPAYA KESEHATAN MASYARAKAT				4,266,811,072	3,611,819,284	84.65%
1		Penyediaan Layanan Kesehatan untuk UKM dan UKP Rujukan Tingkat Daerah Kabupaten/Kota K20220131032750			4,266,811,072	3,611,819,284	84.65%
		1	Pengelolaan pelayanan kesehatan Ibu Hamil	Orang	92,537,900	58,553,384	63.28%
		2	Pengelolaan pelayanan kesehatan Ibu Bersalin	Orang	1,991,877,472	1,411,861,200	70.88%
		3	Pengelolaan pelayanan kesehatan Bayi Baru Lahir	Orang	31,600,000	19,147,000	60.59%
		4	Pengelolaan pelayanan kesehatan Balita	Orang	550,443,500	547,038,500	99.38%
		5	Pengelolaan pelayanan kesehatan pada Usia Pendidikan Dasar	Orang	337,852,350	337,727,350	99.96%
		6	Pengelolaan pelayanan kesehatan pada Usia Produktif	Orang	31,600,000	27,518,000	87.08%
		7	Pengelolaan pelayanan kesehatan pada Usia Lanjut	Orang	798,522,200	792,204,200	99.21%
		8	Pengelolaan pelayanan kesehatan penderita Hipertensi	Orang	31,600,000	30,655,000	97.01%
		9	Pengelolaan pelayanan kesehatan penderita Diabetes Melitus	Orang	217,632,650	215,386,650	98.97%
		10	Pengelolaan pelayanan kesehatan Orang Dengan Gangguan Jiwa Berat	Orang	119,945,000	113,254,000	94.42%
		11	Pengelolaan pelayanan kesehatan Orang Terduga Tuberkulosis	Orang	31,600,000	29,548,000	93.51%
		12	Pengelolaan pelayanan kesehatan Orang dengan Risiko Terinfeksi HIV	Orang	31,600,000	28,926,000	91.54%

	13	Pengelolaan pelayanan kesehatan bagi penduduk pada kondisi Kejadian Luar Biasa (KLB)	Dokumen	0	0	0%
	14	Pengelolaan pelayanan kesehatan bagi penduduk terdampak krisis kesehatan akibat bencana dan/atau berpotensi bencana	Dokumen	0	0	0%
JUMLAH INDIKATOR				4,266,811,072	3,611,819,284	84.65%
JUMLAH PROGRAM				4,266,811,072	3,611,819,284	84.65%
KEGIATAN LAINNYA						

C. URUSAN PEKERJAAN UMUM

1. Capaian Standar Pelayanan Minimal (SPM)

No	Indikator Kinerja / Jenis Layanan SPM	Indikator Pencapaian / Output			Total Pencapaian
1	2	3			4
	KATEGORI INDEKS PENCAPAIAN SPM	BELUM TUNTAS			42.85%
1.	Penyediaan Kebutuhan Pokok Air Minum Sehari-hari				71.61%
	PERSENTASE PENCAPAIAN PENERIMA LAYANAN DASAR (80%)	Jumlah Total Yang Harus Dilayani	Jumlah Total Yang Terlayani	Yang Belum Terlayani	59.58%
	• Jumlah yang Harus Dilayani :	308,764	229,947	78,817	74%
	PERSENTASE PENCAPAIAN MUTU MINIMAL LAYANAN DASAR (20%)				12.03%
		Jumlah yang Harus dilayani	Jumlah yang terlayani	Jumlah yang Belum terlayani	60.17%

	1. Kuantitas (kebutuhan pokok minimal 60 liter/orang/hari)	68,663	51,016	17,647	74.30%
	2. Kualitas air (keruh, berwarna, berasa, berbusa, berbau)	100	80	20	80.00%
	3. Jaringan perpipaan	68,663	53,441	15,222	77.83%
	4. Jaringan bukan perpipaan	19,043	1,628	17,415	8.55%
2.	Penyediaan Pelayanan Pengolahan Air limbah Domestik				14.08%
	PERSENTASE PENCAPAIAN PENERIMA LAYANAN DASAR (80%)	Jumlah Total Yang Harus Dilayani	Jumlah Total Yang Terlayani	Yang Belum Terlayani	2.29%
	• Jumlah yang Harus Dilayani:	308,764	8,845	299,919	3%
	PERSENTASE PENCAPAIAN MUTU MINIMAL LAYANAN DASAR (20%)				11.79%
		Jumlah yang Harus dilayani	Jumlah yang terlayani	Jumlah yang Belum terlayani	58.94%
	1 .Kuantitas akses pengolahan air limbah domestik	308,764	2,008	306,756	0.65%
	2 .Kualitas pelayanan air limbah domestik	100	100	0	100.00%
	3 . Sub-Sistem pengolahan setempat	66,655	2,008	64,647	3.01%
	4 . Sub-sistempengangkutan	2	1	1	50.00%
	5 . Sub-sistem pengolahan lumpur tinja (IPLT)	1	1	0	100.00%
	6 .Pengolahan lumpur tinja (IPAL)	1	1	0	100.00%

2. Alokasi dan Realisasi Anggaran

No	PROGRAM	KEGIATAN	SUB KEGIATAN	SATUAN	PERENCANAAN DAN PELAKSANAAN		SERAPAN	
1	2	3	4	5	6	7	8	
	KAB. DAIRI					10,822,418,200	10,505,349,657	97.07%
1	PROGRAM PENGELOLAAN DAN PENGEMBANGAN SISTEM PENYEDIAAN AIR MINUM				6,451,845,000	6,440,843,907	99.83%	

	1	Pengelolaan dan Pengembangan Sistem Penyediaan Air Minum (SPAM) di Daerah Kabupaten/Kota K20220131033558			6,451,845,000	6,440,843,907	99.83%
		1	Penyusunan rencana, kebijakan, strategi dan teknis SPAM	Dokumen	0	0	0%
		2	Supervisi pembangunan/peningkatan/perluasan/perbaikan SPAM	Dokumen	0	0	0%
		3	Pembangunan SPAM jaringan perpipaan di kawasan Perkotaan	Liter/Detik	0	0	0%
		4	Pembangunan SPAM jaringanperpipaan di kawasanPerdesaan	SR	0	0	0%
		5	Peningkatan SPAM jaringan perpipaan di kawasan Perkotaan	Liter/Detik	0	0	0%
		6	Peningkatan SPAM jaringan perpipaan di kawasan Perdesaan	Liter/Detik	0	0	0%
		7	Perluasan SPAM jaringan perpipaan di kawasan Perkotaan	SR	0	0	0%
		8	Perbaikan SPAM jaringan perpipaan di kawasan Perdesaan		6,451,845,000	6,440,843,907	99.83%
		9	Pembinaan dan pengawasan terhadap tarif Air Minum		0	0	0%
		10	Pembinaan dan pengawasan terhadap penyelenggaraan SPAM oleh Badan Usaha untuk kebutuhan sendiri	Badan Usaha	0	0	0%
		11	Pembinaan dan pengawasan terhadap penyelenggaraan SPAM oleh Pemerintah Desa dan kelompok masyarakat	Kelompok Masyarakat	0	0	0%
		12	Fasilitasi penyiapan kerjasama SPAM	Unit	0	0	0%
		13	Pembinaan dan pengawasan terhadap pelaksanaan kerjasama SPAM	Unit	0	0	0%
		14	Pengembangan SDM dan kelembagaan pengelolaan SPAM		0	0	0%

	15	Operasi dan pemeliharaan SPAM di kawasan Perkotaan	Unit	0	0	0%
	16	Operasi dan pemeliharaan SPAM di kawasan Perdesaan	Unit	0	0	0%
	17	Pembangunan baru SPAM bukan jaringan perpipaan di kawasan Perdesaan	RumahTangga	0	0	0%
	18	Peningkatan SPAM bukan jaringan perpipaan di kawasan Perdesaan		0	0	0%
	19	Perluasan SPAM jaringan perpipaan di kawasan Perdesaan		0	0	0%
	20	Perbaiki SPAM jaringanperpipaan di kawasan Perkotaan	Unit	0	0	0%
	21	Perbaiki SPAM bukan jaringan perpipaan di kawasan Perdesaan	Unit	0	0	0%
	JUMLAH INDIKATOR			6,451,845,000	6,440,843,907	99.83%
	JUMLAH PROGRAM			6,451,845,000	6,440,843,907	99.83%
2	PROGRAM PENGELOLAAN DAN PENGEMBANGAN SISTEM AIR LIMBAH			4,370,573,200	4,064,505,750	93.00%
2	Pengelolaan dan Pengembangan Sistem Air Limbah Domestik dalam Daerah Kabupaten/Kota K20220131034234			4,370,573,200	4,064,505,750	93.00%
	1	Penyusunan rencana, kebijakan, strategi dan teknis Sistem Pengelolaan Air Limbah Domestik dalam daerah Kabupaten/Kota	Dokumen	0	0	0%
	2	Supervisi pembangunan/rehabilitasi/ peningkatan/perluasan Sistem Pengelolaan Air Limbah Domestik terpusat skala Kota	Dokumen	0	0	0%

	3	Pembangunan/penyediaan Sistem Pengelolaan Air Limbah terpusat skala Kota	Rumah Tangga	0	0	0%
	4	Rehabilitasi/peningkatan/perluasan Sistem Pengelolaan Air Limbah Domestik terpusat skala Kota	Rumah Tangga	0	0	0%
	5	Rehabilitasi/peningkatan/perluasan Sistem Pengelolaan Air Limbah Domestik terpusat skala permukiman	Rumah Tangga	0	0	0%
	6	Pembangunan/penyediaan sub sistem pengolahan setempat	Rumah Tangga	0	0	0%
	7	Pembinaan teknikPengelolaan Air Limbah Domestik	Orang	0	0	0%
	8	Sosialisasi dan pemberdayaan masyarakat terkait penyediaan Sistem Pengelolaan Air Limbah Domestik		0	0	0%
	9	Pengembangan SDM dan kelembagaan Pengelolaan Air Limbah Domestik	Unit	0	0	0%
	10	Operasi dan pemeliharaan Sistem Pengelolaan Air Limbah Domestik		0	0	0%
	11	Supervisi pembangunan/rehabilitasi/peningkatan/perluasan Sistem Pengelolaan Air Limbah Domestik terpusat skala permukiman		0	0	0%
	12	Pembangunan/penyediaan Sistem Pengelolaan Air Limbah terpusat skala permukiman	Orang	4,370,573,200	4,064,505,750	93.00%
	13	Penyediaan sarana pengangkutan lumpur tinja	Unit	1	1	100.00%
	14	Penyediaanjasapenyedotanlumpur tinja	Dokumen	0	0	0%
	15	Pembangunan/penyediaan sarana dan prasarana IPLT	Rumah Tangga	0	0	0%
	16	Rehabilitasi/peningkatan/perluasan sarana dan prasarana IPLT	RumahTangga	0	0	0%
	17	Supervisi pembangunan/rehabilitasi/peningkatan/perluasan sarana dan	Dokumen	0	0	0%

		prasarana IPLT					
	JUMLAH INDIKATOR				4,370,573,200	4,064,505,750	93.00%
	JUMLAH PROGRAM				4,370,573,200	4,064,505,750	93.00%
KEGIATAN LAINNYA							
	PROGRAM, KEGIATAN DAN SUB KEGIATAN LAINYA						
3	TIDAK ADA DATA KEGIATAN LAINYA						

D. URUSAN PERUMAHAN RAKYAT

1. Capaian Standar Pelayanan Minimal (SPM)

No	Indikator Kinerja / Jenis Layanan SPM	Indikator Pencapaian / Output			Total Pencapaian
1	2	3			4
	KATEGORI INDEKS PENCAPAIAN SPM	TUNTAS PARIPURNA			100.00%
1.	Penyediaan & Rehabilitasi Rumah yang Layak Huni Bagi Korban Bencana Kabupaten/Kota				100.00%
		Ya Terjadi Bencana			
	PERSENTASE PENCAPAIAN PENERIMA LAYANAN DASAR (80%)	Jumlah Total Yang Harus Dilayani	Jumlah Total Yang Terlayani	Yang Belum Terlayani	80.00%

	• Jumlah yang Harus Dilayani :	1	1	0	100%
PERSENTASE PENCAPAIAN MUTU MINIMAL LAYANAN DASAR (20%)					20.00%
		Jumlah yang Harus dilayani	Jumlah yang terlayani	Jumlah yang Belum terlayani	100.00%
	1. Bantuan akses rumah sewa layak huni bagi korban bencana	1	1	0	100.00%
	2. Rehabilitasi rumah bagi korban bencana	1	1	0	100.00%
	3. Pembangunan kembali rumah bagi korban bencana	1	1	0	100.00%
	4. Pembangunan baru di lokasi baru/relokasi bagi korban bencana.	1	1	0	100.00%
2.	Fasilitasi Penyediaan Rumah Yang Layak Huni Bagi Masyarakat Yang Terkena Relokasi Program Pemerintah Daerah Kabupaten/Kota				100.00%
	PERSENTASE PENCAPAIAN PENERIMA LAYANAN DASAR (80%)	Jumlah Total Yang Harus Dilayani	Jumlah Total Yang Terlayani	Yang Belum Terlayani	80.00%
	• Jumlah yang Harus Dilayani :	1	1	0	100%
PERSENTASE PENCAPAIAN MUTU MINIMAL LAYANAN DASAR (20%)					20.00%
		Jumlah yang Harus dilayani	Jumlah yang terlayani	Jumlah yang Belum terlayani	100.00%
	1. Fasilitasi penggantian Hak Atas Penguasaan Tanah dan/atau Bangunan	1	1	0	100.00%
	2. Subsidi uang sewa	1	1	0	100.00%
	3. Penyediaan rumah layak huni	1	1	0	100.00%

2. Alokasi dan Realisasi Anggaran

No	PROGRAM	KEGIATAN	SUB KEGIATAN	SATUAN	PERANCANAAN DAN PELAKSANAAN		SERAPAN
1	2	3	4	5	6	7	8
	KAB. DAIRI				0	0	0.00%

1	PROGRAM PENGEMBANGAN PERUMAHAN				0	0	0.00%
	1	Pendataan Penyediaan dan Rehabilitasi Rumah Korban Bencana atau Relokasi Program Kabupaten/Kota			0	0	0.00%
		1	Identifikasi perumahan di lokasi rawan bencana atau terkena relokasi program Kabupaten/Kota	Dokumen	0	0	0%
		2	Identifikasi lahan-lahan potensial sebagai lokasi relokasi perumahan	Dokumen	0	0	0%
		3	Pengumpulan data rumah korban bencana kejadian sebelumnya yang belum tertangani	Dokumen	0	0	0%
		4	Pendataan tingkat kerusakan rumah akibat bencana	Dokumen	0	0	0%
		5	Pendataan dan verifikasi penerima rumah bagi korban bencana alam atau terkena relokasi program Kabupaten/Kota	Dokumen	0	0	0%
		6	Pendataan rumah sewa milik masyarakat, rumah susun dan rumah khusus	Dokumen	0	0	0%
	JUMLAH INDIKATOR				0	0	0.00%
	2	Pembangunan dan Rehabilitasi Rumah Korban Bencana atau Relokasi Program Kabupaten/Kota			0	0	0.00%
		1	Rehabilitasi rumah bagi korban bencana	Unit Rumah	0	0	0%
		2	Penyusunan Site Plan dan/atau Detail Engineering Design (DED) bagi rumah korban bencana atau relokasi program Kabupaten/Kota	Dokumen	0	0	0%
		3	Pengadaan lahan untuk pembangunan rumah bagi korban bencana	Ha	0	0	0%
		4	Pembangunan rumah bagi korban bencana	Unit Rumah	0	0	0%

	5	Pembangunan rumah khusus beserta PSU bagi korban bencana atau relokasi program Kabupaten/Kota	Unit Rumah	0	0	0%
	6	Operasional dan pemeliharaan lingkungan perumahan pada relokasi program Kabupaten/Kota	Unit Rumah	0	0	0%
JUMLAH INDIKATOR				0	0	0.00%
JUMLAH PROGRAM				0	0	0.00%
TIDAK ADA DATA KEGIATAN LAINYA						

E. URUSAN TRANTIBUMLINMAS

1. Capaian Standar Pelayanan Minimal (SPM)

KATEGORI PENCAPAIAN SPM TRANTIBUM					
No	Indikator Kinerja / Jenis Layanan SPM	Indikator Pencapaian / Output			Total Pencapaian
1	2	3			4
KATEGORI INDEKS PENCAPAIAN SPM TRANTIBUM		TUNTAS UTAMA			94.87%
1.	Pelayanan Ketentraman dan Ketertiban Umum (TRANTIBUM)				94.87%
	PERSENTASE PENCAPAIAN PENERIMA LAYANAN DASAR (80%)	Jumlah Total Yang Harus Dilayani	Jumlah Total Yang Terlayani	Yang Belum Terlayani	80.00%
	A. JUMLAH YANG HARUS DILAYANI:	10	10	0	100.00%

PERSENTASE PENCAPAIAN MUTU MINIMAL LAYANAN DASAR (20%)				14.87%	
B. Jumlah MutuBarang / Jasa / SDM		Jumlah Mutu Barang /Jasa Yang Dibutuhkan	Jumlah Mutu Barang /Jasa Yang Tersedia	Jumlah Mutu Barang /Jasa Yang Belum Tersedia	74.34%
0 .Warga negara yang memperoleh pelayanan kerugian materil		0	0	0	0%
0 .Warga negara yang memperoleh pelayanan kerugian pelayanan pengobatan		0	0	0	0%
1 .Standar operasional prosedur Satpol PP		29	29	0	100.00%
2 .Standar sarana prasarana Satpol PP		228	222	6	97.37%
3 .Standar peningkatan kapasitas anggotaSatpol PP dan anggota perlindungan masyarakat		11	11	0	100.00%
4 .Standar pelayanan yang terkena dampak gangguan trantibum akibat penegakan hukum terhadap pelanggaran Perda dan Perkada		1	0	1	0%
KATEGORI PENCAPAIAN SPM KEBENCANAAN					
No	Indikator Kinerja / Jenis Layanan SPM	Indikator Pencapaian / Output			Total Pencapaian
KATEGORI INDEKS PENCAPAIAN SPM KEBENCANAAN		TUNTAS UTAMA			96.67%
1 .	Pelayanan Informasi Rawan Bencana (KEBENCANAAN)				100.00%
PERSENTASE PENCAPAIAN PENERIMA LAYANAN DASAR (80%)		Jumlah Total Yang Harus Dilayani	Jumlah Total Yang Terlayani	Yang Belum Terlayani	80.00%
A. JUMLAH YANG HARUS DILAYANI :		500	500	0	100.00%
PERSENTASE PENCAPAIAN MUTU MINIMAL LAYANAN DASAR (20%)				20.00%	
B. JumlahMutuBarang / Jasa / SDM		Jumlah Mutu Barang /Jasa Yang Dibutuhkan	Jumlah Mutu Barang /Jasa Yang Tersedia	Jumlah Mutu Barang /Jasa Yang Belum Tersedia	100.00%
1. Pemetaan terhadap lokasi/daerah rawan bencana melalui penyusunan dokumen Kajian Risiko Bencana		1	1	0	100.00%

	2. Identifikasi dan pemetaan terhadap warga negara di kawasan rawan bencana	1	1	0	100.00%
	3. Melakukan sosialisasi, Komunikasi, Informasi dan Edukasi (KIE) rawan bencana	1	1	0	100.00%
	4. Pengadaan dan pemasangan rambu evakuasi dan papan informasi publik per jenis bencana	1	1	0	100.00%
	5. Identifikasi warga yang berpotensi menjadi korban bencana	1	1	0	100.00%
2.	Pelayanan Pencegahan dan Kesiapsiagaan Terhadap Bencana (KEBENCANAAN)				90.00%
	PERSENTASE PENCAPAIAN PENERIMA LAYANAN DASAR (80%)	Jumlah Total Yang Harus Dilayani	Jumlah Total Yang Terlayani	Yang Belum Terlayani	80.00%
	A. JUMLAH YANG HARUS DILAYANI :	300	300	0	100.00%
	PERSENTASE PENCAPAIAN MUTU MINIMAL LAYANAN DASAR (20%)				10.00%
	B. Jumlah Mutu Barang / Jasa / SDM	Jumlah Mutu Barang /Jasa Yang Dibutuhkan	Jumlah Mutu Barang /Jasa Yang Tersedia	Jumlah Mutu Barang /Jasa Yang Belum Tersedia	50.00%
	1 . Sarana prasarana penanggulangan bencana	1	1	0	100.00%
	2 .Peningkatan kapasitas personil/Sumber Daya Manusia (SDM)	50	0	50	0%
3.	Pelayanan Penyelamatan dan Evakuasi Korban Bencana (KEBENCANAAN)				100.00%
	PERSENTASE PENCAPAIAN PENERIMA LAYANAN DASAR (80%)	Jumlah Total Yang Harus Dilayani	Jumlah Total Yang Terlayani	Yang Belum Terlayani	80.00%
	A. JUMLAH YANG HARUS DILAYANI :	141	141	0	100.00%
	PERSENTASE PENCAPAIAN MUTU MINIMAL LAYANAN DASAR (20%)				20.00%
	B. Jumlah MutuBarang / Jasa / SDM	Jumlah Mutu Barang /Jasa Yang Dibutuhkan	Jumlah Mutu Barang /Jasa Yang Tersedia	Jumlah Mutu Barang /Jasa Yang Belum Tersedia	100.00%
	0 .Aktivasi sistem komando penanganan darurat bencana	0	0	0	0%

1 .Pendataan terhadap warga yang terkena/menjadi korban bencana	1	1	0	100.00%
2 .Melakukan respon cepat KLB dan respon cepat darurat bencana	141	141	0	100.00%
3 .Respon Cepat kejadian luar biasa (KLB) penyakit KLB/wabah zoonosis prioritas	0	0	0	0%
4 .Pelaksanaan pencarian, pertolongan evakuasi korban bencana	62	62	0	100.00%

KATEGORI PENCAPAIAN SPM DAMKAR

No	Indikator Kinerja / Jenis Layanan SPM	Indikator Pencapaian / Output			Total Pencapaian
KATEGORI INDEKS PENCAPAIAN SPM DAMKAR		TUNTAS UTAMA			92.78%
1 .	Pelayanan Penyelamatan dan Evakuasi Korban Kebakaran (DAMKAR)				92.78%
	PERSENTASE PENCAPAIAN PENERIMA LAYANAN DASAR (80%)	Jumlah Total Yang Harus Dilayani	Jumlah Total Yang Terlayani	Yang Belum Terlayani	80.00%
	A. JUMLAH YANG HARUS DILAYANI :	36	36	0	100.00%
	PERSENTASE PENCAPAIAN MUTU MINIMAL LAYANAN DASAR (20%)				12.78%
	B. Jumlah Mutu Barang / Jasa / SDM	Jumlah Mutu Barang /Jasa Yang Dibutuhkan	Jumlah Mutu Barang /Jasa Yang Tersedia	Jumlah Mutu Barang /Jasa Yang Belum Tersedia	63.89%
	1 . Tingkat waktu tanggap (response time) 15 menit sejak diterimanya informasi/laporan sampai tiba di lokasi	36	20	16	55.56%
	2 .Prosedur operasional penanganan kebakaran, penyelamatan dan evakuasi	1	1	0	100.00%
	3 . Sarana prasarana pemadam kebakaran, penyelamatan dan evakuasi	1	1	0	100.00%
	4 .Kapasitas aparaturnya pemadam kebakaran dan penyelamatan/Sumber Daya Manusia	82	0	82	0%

2. Alokasi dan Realisasi Anggaran

No	PROGRAM	KEGIATAN	SUB KEGIATAN	SATUAN	PERANCANAAN DAN PELAKSANAAN	SERAPAN
----	---------	----------	--------------	--------	-----------------------------	---------

1	2	3	4	5	6	7	8
	KAB. DAIRI				15,437,079,576	7,548,898,106	56.08%
1	PROGRAM PENINGKATAN KETENTERAMAN DAN KETERTIBAN UMUM (TRANTIBUM)				1,401,103,800	1,278,187,900	91.30%
	1	Penanganan Gangguan Ketenteraman dan Ketertiban Umum dalam 1 (Satu) Daerah Kabupaten/Kota			905,993,300	831,964,400	91.83%
		1	Pencegahan gangguan ketenteraman dan ketertiban umum melalui deteksi dini dan cegah dini, pembinaan dan penyuluhan, pelaksanaan patroli, pengamanan, dan pengawalan	Kasus	504,452,500	435,069,600	86.25%
		2	Penindakan atas gangguan ketenteraman dan ketertiban umum berdasarkan Perda dan Perkada melalui penertiban dan penanganan unjuk rasa dan kerusuhan massa	Kasus	0	0	0%
		3	Koordinasi penyelenggaraan ketenteraman dan ketertiban umum serta perlindungan masyarakat tingkat Kabupaten/Kota	Dokumen	0	0	0%
		4	Pemberdayaan perlindungan masyarakat dalam rangka ketenteraman dan ketertiban umum	Dokumen	0	0	0%
		5	Peningkatan kapasitas SDM Satuan Polisi Pamong praja dan Satuan Perlindungan Masyarakat termasuk dalam pelaksanaan tugas yang bernuansa Hak Asasi Manusia	Orang	199,999,950	195,791,950	97.90%
		6	Kerjasama antar lembaga dan kemitraan dalam teknik pencegahan dan penanganan gangguan ketenteraman dan ketertiban umum	Dokumen	52,242,850	51,992,850	99.52%
		7	Pengadaan dan pemeliharaan sarana dan prasarana ketenteraman dan ketertiban umum	Unit	149,298,000	148,110,000	99.87%
		8	Penyusunan SOP ketertiban umum dan ketenteraman masyarakat	Dokumen	0	0	0%

	9	Penyediaan layanan dalam rangka dampak penegakan Peraturan Daerah dan Perkada	Laporan	0	0	0%
2	Penegakan Peraturan Daerah Kabupaten/Kota dan Peraturan Bupati/Wali Kota			495,110,500	447,223,500	90.33%
	1	Sosialisasi penegakan Peraturan Daerah dan Peraturan Bupati/Wali Kota	Laporan	119,999,700	108,971,200	90.81%
	2	Pengawasan atas kepatuhan terhadap pelaksanaan Peraturan Daerah dan Peraturan Bupati/Wali Kota	Laporan	0	0	0%
	3	Penanganan atas pelanggaran Peraturan Daerah dan Peraturan Bupati/Wali Kota	Laporan	375,110,800	338,252,300	90.17%
3	Pembinaan Penyidik Pegawai Negeri Sipil (PPNS) Kabupaten/Kota			0	0	0.00%
	1	Pengembangan kapasitas dan karier PPNS	Laporan	0	0	0%
2	PROGRAM PENANGGULANGAN BENCANA (KEBENCANAAN)			1,815,345,000	1,366,778,824	75.29%
4	Pelayanan Informasi Rawan Bencana Kabupaten/Kota			135,345,000	133,435,000	98.59%
	1	Penyusunan kajian risiko bencana Kabupaten/Kota	Dokumen	0	0	0%
	2	Sosialisasi, Komunikasi, Informasi dan Edukasi (KIE) rawan bencana Kabupaten/Kota (per jenis bencana)	Orang	135,345,000	133,435,000	98.59%
5	Pelayanan Pencegahan dan Kesiapsiagaan Terhadap Bencana			905,000,000	729,351,074	80.59%
	1	Penyusunan rencana penanggulangan bencana Kabupaten/Kota	Dokumen	0	0	0%
	2	Pelatihan pencegahan dan mitigasi bencana Kabupaten/Kota	Orang	0	0	0%
	3	Pengendalian operasi dan penyediaan sarana prasarana kesiapsiagaan terhadap bencana Kabupaten/Kota	Dokumen	0	0	0%
	4	Penyediaan peralatan perlindungan dan kesiapsiagaan terhadap bencana	Unit	225,000,000	224,125,000	99.61%
	5	Penguatan kapasitas kawasan untuk pencegahan dan kesiapsiagaan	Dokumen	0	0	0%

	6	Penguatan kapasitas kawasan untuk pencegahan dan kesiapsiagaan bencana	Kawasan	0	0	0%
	7	Penanganan pasca bencana Kabupaten/Kota		555,000,000	486,514,074	87.66%
	8	Pengembangan kapasitas Tim Reaksi Cepat (TRC) bencana Kabupaten/Kota	Orang	0	0	0%
	9	Penyusunan rencana kontijensi	Dokumen	0	0	0%
	10	Gladi kesiapsiagaan terhadap bencana	Orang	125,000,000	116,725,000	93.38%
	11	Penyusunan rencana penanggulangan kedaruratan bencana	Dokumen	0	0	0%
	12	Pelatihan keluarga tanggap bencana alam		0	0	0%
6	Pelayanan Penyelamatan dan Evakuasi Korban Bencana			675,000,000	405,959,750	60.14%
	1	Respon cepat Kejadian Luar Biasa penyakit/wabah Zoonosis prioritas	Laporan	0	0	0%
	2	Respon cepat darurat bencana Kabupaten/Kota	Dokumen	625,000,000	355,959,750	56.95%
	3	Pencarian, pertolongan dan evakuasi korban bencana Kabupaten/Kota	Orang	0	0	0%
	4	Penyediaan logistic penyelamatan dan evakuasi korban bencana Kabupaten/Kota	Orang	50,000,000	50,000,000	100.00%
	5	Aktivasi sistem komando penanganan darurat bencana	Laporan	0	0	0%
	6	Respon cepat bencana non alam epidemi/wabah penyakit	Dokumen	0	0	0%
7	Penataan Sistem Dasar Penanggulangan Bencana			100,000,000	0	0.00%
	1	Penyusunan regulasi penanggulangan bencana Kabupaten/Kota	Dokumen	0	0	0%
	2	Penguatan kelembagaan bencana Kabupaten/Kota	Dokumen	0	0	0%
	3	Kerjasama antar lembaga dan kemitraan dalam penanggulangan bencana Kabupaten/Kota	Dokumen	100,000,000	0	0%
	4	Pengelolaan dan pemanfaatan Sistem Informasi Kebencanaan	Dokumen	0	0	0%

		5	Pembinaan dan pengawasan penyelenggaraan penanggulangan bencana	Laporan	0	0	0%
		6	Penanganan pasca bencana Kabupaten/Kota	Dokumen	0	0	0%
3	PROGRAM PENCEGAHAN, PENANGGULANGAN, PENYELAMATAN KEBAKARAN DAN PENYELAMATAN NON KEBAKARAN (DAMKAR)				844,862,790	837,561,966	99.14%
	8	Pencegahan, Pengendalian, Pemadaman, Penyelamatan, dan Penanganan Bahan Berbahaya dan Beracun Kebakaran dalam Daerah Kabupaten/Kota			844,862,790	837,561,966	99.14%
		1	Pencegahan kebakaran dalam daerah Kabupaten/Kota	Dokumen	726,258,290	719,271,966	99.04%
		2	Pemadaman dan pengendalian kebakaran dalam daerah Kabupaten/Kota	Dokumen	0	0	0%
		3	Penyelamatan dan evakuasi korban kebakaran dan non kebakaran	Laporan	0	0	0%
		4	Penanganan bahan berbahaya dan beracun kebakaran dalam daerah Kabupaten/Kota	Dokumen	0	0	0%
		5	Standarisasi sarana dan prasarana pencegahan, penanggulangan kebakaran dan Alat Pelindung Diri	Unit	0	0	0%
		6	Pengadaan sarana dan prasarana pencegahan, penanggulangan kebakaran dan Alat Pelindung Diri	Dokumen	118,604,500	118,290,000	99.73%
		7	Pembinaan aparatur pemadam kebakaran	Dokumen	0	0	0%
		8	Pengelolaan Sistem Komunikasi dan Informasi Kebakaran dan Penyelamatan (SKIK)	Unit	0	0	0%
		9	Penyelenggaraan kerjasama dan koordinasi antar daerah berbatasan, antar lembaga, dan kemitraan dalam pencegahan, penanggulangan, penyelamatan kebakaran dan penyelamatan non kebakaran	Orang	0	0	0%
		10	Pelatihan keluarga tanggap bencana rumah tangga	Dokumen	0	0	0%

9	Inspeksi Peralatan Proteksi Kebakaran			0	0	0.00%
	1	Pendataan sarana prasarana proteksi kebakaran	Laporan	0	0	0%
	2	Penilaian sarana prasarana proteksi kebakaran	Laporan	0	0	0%
10	Investigasi Kejadian Kebakaran			0	0	0.00%
	1	Investigasi kejadian kebakaran, meliputi penelitian dan pengujian penyebab kejadian kebakaran	Dokumen	0	0	0%
11	Pemberdayaan Masyarakat dalam Pencegahan Kebakaran			0	0	0.00%
	1	Pemberdayaan masyarakat dalam pencegahan dan penanggulangan kebakaran melalui sosialisasi dan edukasi masyarakat	Orang	0	0	0%
	2	Pembentukan dan pembinaan relawan pemadam kebakaran		0	0	0%
	3	Dukungan pemberdayaan masyarakat/relawan pemadam kebakaran melalui penyediaan sarana dan prasarana	Dokumen	0	0	0%
12	Penyelenggaraan Operasi Pencarian dan Pertolongan Terhadap Kondisi Membahayakan Manusia			0	0	0.00%
	1	Penyelenggaraan operasi pencarian dan pertolongan pada peristiwa yang penimpa, membahayakan, dan/atau mengancam keselamatan manusia	Laporan	0	0	0%
	2	Standarisasi sarana dan prasarana pencarian dan pertolongan terhadap kondisi membahayakan manusia/penyelamatan dan evakuasi	Dokumen	0	0	0%
	3	Pengadaan sarana dan prasarana pencarian dan pertolongan terhadap kondisi membahayakan manusia/penyelamatan dan evakuasi	Unit	0	0	0%

	4	Pembinaan aparatur pencarian dan pertolongan terhadap kondisi membahayakan manusia/penyelamatan dan evakuasi	Laporan	0	0	0%
KEGIATAN LAINNYA						
4	PROGRAM, KEGIATAN DAN SUB KEGIATAN LAINYA					
	1	Perencanaan, Penganggaran, dan Evaluasi Kinerja Perangkat Daerah		25,000,000	12,427,000	49.71%
	2	Penunjang Urusan Pemerintah Daerah Kabupaten/Kota		5,675,383,993	2,075,487,708	36.57%
	3	#		0	0	0%
	4	PENUNJANG URUSAN PEMERINTAH DAERAH KABUPATEN/KOTA		5,929,995,843	5,714,329,791	96.36%

F. URUSAN SOSIAL

1. Capaian Standar Pelayanan Minimal (SPM)

No	Indikator Kinerja / Jenis Layanan SPM	Indikator Pencapaian / Output			Total Pencapaian
1	2	3			4
	KATEGORI INDEKS PENCAPAIAN SPM	TUNTAS UTAMA			90.11%
1.	Rehabilitasi Sosial Dasar Penyandang Disabilitas Terlantar di Luar Panti				84.55%
	PERSENTASE PENCAPAIAN PENERIMA LAYANAN DASAR (80%)	Jumlah Total Yang Harus Dilayani	Jumlah Total Yang Terlayani	Yang Belum Terlayani	65.88%
	• Jumlah yang Harus Dilayani:	1,700	1,400	300	82%
	PERSENTASE PENCAPAIAN MUTU MINIMAL LAYANAN DASAR (20%)				18.67%
		Jumlah yang	Jumlah yang	Jumlah yang	93.33%

		Harus dilayani	terlayani	Belum terlayani	
	1. Layanan data dan pengaduan	1	1	0	100.00%
	2. Penyediaan layanan kedaruratan bagi daerah yang sudah memiliki kendaraan khusus layanan rehabilitasi sosial dasar diluar Panti	0	0	0	0%
	3. Penyediaan layanan kedaruratan bagidaerah yang belum memiliki kendaraan khusus layanan rehabilitasi sosial dasar diluar Panti dan tidak mampu melakukan pengadaan kendaraan baru	1	1	0	100.00%
	4. Penyediaan permakanan	12	12	0	100.00%
	5. Penyediaan sandang	12	12	0	100.00%
	6. Penyediaan alat bantu	80	80	0	100.00%
	7. Penyediaan perbekalan kesehatan	1	1	0	100.00%
	8. Pemberian bimbingan fisik, mental, spiritual	30	30	0	100.00%
	9. Pemberian bimbingan sosial kepada keluarga Penyandang Disabilitas terlantar	1	1	0	100.00%
	10. Fasilitas pembuatan Nomor Induk Kependudukan, Kartu Tanda Penduduk, Akta Kelahiran, Surat Nikah, dan/atau Kartu Identitas Anak	20	20	0	100.00%
	11. Akses kelayanan pendidikan	1	1	0	100.00%
	12. Pemberian pelayanan penelusuran keluarga	4	4	0	100.00%
	13. Pemberian pelayanan reunifikasi keluarga	1	1	0	100.00%
	14. Layanan rujukan	4	4	0	100.00%
	15. Penyediaan layanan kedaruratan bagi daerah yang belum memiliki kendaraan khusus layanan rehabilitasi sosial dasar diluar Panti dan mampu melakukan pengadaan kendaraan baru dan pembiayaan pemeliharaan	1	1	0	100.00%
2.	Rehabilitasi Sosial Dasar Anak Telantar di Luar Panti				98.67%
	PERSENTASE PENCAPAIAN PENERIMA LAYANAN DASAR (80%)	Jumlah Total Yang Harus Dilayani	Jumlah Total Yang Terlayani	Yang Belum Terlayani	80.00%
	• Jumlah yang Harus Dilayani:	131	131	0	100%

PERSENTASE PENCAPAIAN MUTU MINIMAL LAYANAN DASAR (20%)					18.67%
		Jumlah yang Harus dilayani	Jumlah yang terlayani	Jumlah yang Belum terlayani	
					93.33%
1.	Layanan data dan pengaduan	1	1	0	100.00%
2.	Penyediaan permakanan	1	1	0	100.00%
3.	Penyediaan sandang	1	1	0	100.00%
4.	Penyediaan alat bantu	2	2	0	100.00%
5.	Penyediaan perbekalan kesehatan	1	1	0	100.00%
6.	Pemberian bimbingan fisik, mental, spiritual	21	21	0	100.00%
7.	Pemberian bimbingan sosial kepada keluarga Penyandang Disabilitas Anak Terlantar	1	1	0	100.00%
8.	Fasilitas pembuatan Nomor Induk Kependudukan, Kartu Tanda Penduduk, Akta Kelahiran, Surat Nikah, dan/atau Kartu Identitas Anak	4	4	0	100.00%
9.	Akses kelayakan pendidikan	100	100	0	100.00%
10.	Pemberian pelayanan penelusuran keluarga	2	2	0	100.00%
11.	Pemberian pelayanan reunifikasi keluarga	1	1	0	100.00%
12.	Layanan rujukan	2	2	0	100.00%
13.	Penyediaan layanan kedaruratan bagi daerah yang sudah memiliki kendaraan khusus layanan rehabilitasi sosial dasar diluar Panti	0	0	0	0%
14.	Penyediaan layanan kedaruratan bagi daerah yang belum memiliki kendaraan khusus layanan rehabilitasi sosial dasar diluar Panti dan tidak mampu melakukan pengadaan kendaraan baru	1	1	0	100.00%
15.	Penyediaan layanan kedaruratan bagi daerah yang belum memiliki kendaraan khusus layanan rehabilitasi sosial dasar diluar Panti dan mampu melakukan pengadaan kendaraan baru dan pembiayaan pemeliharaan	1	1	0	100.00%
3.	Rehabilitasi Sosial Dasar Lanjut Usia Terlantar di Luar Panti				70.00%
	PERSENTASE PENCAPAIAN PENERIMA LAYANAN DASAR	Jumlah Total	Jumlah Total	Yang Belum	53.33%

(80%)	Yang Harus Dilayani	Yang Terlayani	Terlayani	
• Jumlah yang Harus Dilayani:	6,000	4,000	2,000	67%
PERSENTASE PENCAPAIAN MUTU MINIMAL LAYANAN DASAR (20%)				16.67%
	Jumlah yang Harus dilayani	Jumlah yang terlayani	Jumlah yang Belum terlayani	83.33%
1. Layanan data dan pengaduan	1	1	0	100.00%
2. Penyediaan permakanan	0	0	0	0%
3. Penyediaan sandang	600	450	150	75.00%
4. Penyediaan alat bantu	600	450	150	75.00%
5. Penyediaan perbekalan kesehatan	30	30	0	100.00%
6. Pemberian bimbingan fisik, mental, spiritual	1	1	0	100.00%
7. Pemberian bimbingan sosial kepada keluarga Penyandang Disabilitas Anak Terlantar	100	100	0	100.00%
8. Fasilitas pembuatan Nomor Induk Kependudukan, Kartu Tanda Penduduk, Akta Kelahiran, Surat Nikah, dan/atau Kartu Identitas Anak	50	50	0	100.00%
9. Akses pelayanan pendidikan	5	5	0	100.00%
10. Pemberian pelayanan penelusuran keluarga	0	0	0	0%
11. Pemberian pelayanan reunifikasi keluarga	2	2	0	100.00%
12. Layanan rujukan	1	1	0	100.00%
13. Penyediaan layanan kedaruratan bagi daerah yang sudah memiliki kendaraan khusus layanan rehabilitasi sosial dasar diluar Panti	50	50	0	100.00%
14. Penyediaan layanan kedaruratan bagi daerah yang belum memiliki kendaraan khusus layanan rehabilitasi sosial dasar diluar Panti dan tidak mampu melakukan pengadaan kendaraan baru	1	1	0	100.00%
15. Penyediaan layanan kedaruratan bagi daerah yang belum memiliki kendaraan khusus layanan rehabilitasi sosial dasar diluar Panti dan mampu melakukan pengadaan kendaraan baru dan pembiayaan pemeliharaan	1	1	0	100.00%

4.	Rehabilitasi Sosial Dasar Tuna Sosial KhususnyaG elandangan dan Pengemis di Luar Panti				97.33%
	PERSENTASE PENCAPAIAN PENERIMA LAYANAN DASAR (80%)	Jumlah Total Yang Harus Dilayani	Jumlah Total Yang Terlayani	Yang Belum Terlayani	80.00%
	• Jumlah yang Harus Dilayani:	12	12	0	100%
	PERSENTASE PENCAPAIAN MUTU MINIMAL LAYANAN DASAR (20%)				17.33%
		Jumlah yang Harus dilayani	Jumlah yang terlayani	Jumlah yang Belum terlayani	86.67%
	1. Layanan data dan pengaduan	1	1	0	100.00%
	2. Penyediaan permakanan	0	0	0	0%
	3. Penyediaan sandang	3	3	0	100.00%
	4. Penyediaan alat bantu	3	3	0	100.00%
	5. Penyediaan perbekalan kesehatan	1	1	0	100.00%
	6. Pemberian bimbingan fisik, mental, spiritual	1	1	0	100.00%
	7. Pemberian bimbingan sosial kepada keluarga Penyandang Disabilitas Anak Terlantar	3	3	0	100.00%
	8. Fasilitas pembuatan Nomor Induk Kependudukan, Kartu Tanda Penduduk, Akta Kelahiran, Surat Nikah, dan/atau Kartu Identitas Anak	0	0	0	0%
	9. Akses kelayanan pendidikan	3	3	0	100.00%
	10. Pemberian pelayanan penelusuran keluarga	1	1	0	100.00%
	11. Pemberian pelayanan reunifikasi keluarga	1	1	0	100.00%
	12. Layanan rujukan	3	3	0	100.00%
	13. Penyediaan layanan kedaruratan bagi daerah yang sudah memiliki kendaraan khusus layanan rehabilitasi sosial dasar diluar Panti	1	1	0	100.00%
	14. Penyediaan layanan kedaruratan bagi daerah yang belum memiliki kendaraan khusus layanan rehabilitasi sosial dasar diluar Panti dan tidak mampu melakukan pengadaan kendaraan baru	1	1	0	100.00%

	15. Penyediaan layanan kedaruratan bagi daerah yang belum memiliki kendaraan khusus layanan rehabilitasi sosial dasar diluar Panti dan mampu melakukan pengadaan kendaraan baru dan pembiayaan pemeliharaan	1	1	0	100.00%
5.	Perlindungan dan Jaminan Sosial Pada Saat Tanggap dan Paska Bencana Bagi Korban Bencana Kabupaten/Kota				100.00%
					Ya TerjadiBencana
	PERSENTASE PENCAPAIAN PENERIMA LAYANAN DASAR (80%)	Jumlah Total Yang Harus Dilayani	Jumlah Total Yang Terlayani	Yang Belum Terlayani	80.00%
	• Jumlah yang Harus Dilayani:	1,056	1,056	0	100%
	PERSENTASE PENCAPAIAN MUTU MINIMAL LAYANAN DASAR (20%)				20.00%
		Jumlah yang Harus dilayani	Jumlah yang terlayani	Jumlah yang Belum terlayani	100.00%
	1. Penyediaan permakanan	1,056	1,056	0	100.00%
	2. Penyediaan sandang	147	147	0	100.00%
	3. Penyediaan tempat penampungan pengungsi	1	1	0	100.00%
	4. Penanganan khusus bagi kelompok rentan	10	10	0	100.00%
	5. Pelayanan dukungan Psikososial	5	5	0	100.00%

2. Alokasi dan Realisasi Anggaran

No	PROGRAM	KEGIATAN	SUB KEGIATAN	SATUAN	PERANCANAAN DAN PELAKSANAAN		SERAPAN
1	2	3	4	5	6	7	8

	KAB. DAIRI			0	0	0.00%	
1	PROGRAM REHABILITASI SOSIAL			0	0	0.00%	
	1	Rehabilitasi Sosial Dasar Penyandang Disabilitas Terlantar, Anak Terlantar, Lanjut Usia Terlantar, serta Gelandangan Pengemis di Luar Panti Sosial K20220131040736		0	0	0.00%	
		1	Penyediaan permakanan	Orang	0	0	0%
		2	Penyediaan sandang	Orang	0	0	0%
		3	Penyediaan alat bantu	Orang	0	0	0%
		4	Pemberian pelayanan reunifikasi keluarga	Orang	0	0	0%
		5	Pemberian bimbingan fisik, mental, spiritual, dan sosial	Orang	0	0	0%
		6	Pemberian bimbingan sosial kepada keluarga penyandang disabilitas terlantar, anak terlantar, lanjut usia terlantar, serta gelandangan pengemis dan masyarakat	Orang	0	0	0%
		7	Fasilitasi pembuatan Nomor Induk Kependudukan, Akta Kelahiran, Surat Nikah, dan Kartu Identitas Anak	Orang	0	0	0%
		8	Pemberian akses kelayanan pendidikan dan kesehatan dasar	Orang	0	0	0%
		9	Pemberian layanan data dan pengaduan	Orang	0	0	0%
		10	Pemberian layanan kedaruratan	Orang	0	0	0%
		11	Pemberian pelayanan penelusuran keluarga	Orang	0	0	0%
		12	Pemberian layanan rujukan	Dokumen	0	0	0%

	JUMLAH INDIKATOR			0	0	0.00%
2	Perlindungan Sosial Korban Bencana Alam dan Sosial Kabupaten/Kota K20220131040943			0	0	0.00%
	1	Penyediaan makanan	Orang	0	0	0%
	2	Penyediaan sandang	Orang	0	0	0%
	3	Penyediaan tempat penampungan pengungsi	Unit	0	0	0%
	4	Penanganan khusus bagi kelompok rentan	Orang	0	0	0%
	5	Pelayanan dukungan Psikososial	Orang	0	0	0%
	JUMLAH INDIKATOR			0	0	0.00%
	JUMLAH PROGRAM			0	0	0.00%
TIDAK ADA DATA KEGIATAN LAINYA						

BAB V PENUTUP

Penyampaian LPPD Kabupaten Dairi Tahun Anggaran 2022 sebagaimana diamanatkan Peraturan Pemerintah Nomor 13 Tahun 2019 tentang Laporan dan Evaluasi Penyelenggaraan Pemerintahan Daerah dan Peraturan Menteri Dalam Negeri Nomor 18 Tahun 2020 tentang Peraturan Pelaksanaan Peraturan Pemerintah Nomor 13 Tahun 2019 tentang Laporan dan Evaluasi Penyelenggaraan Pemerintahan Daerah, pada hakikatnya merupakan salah satu bentuk akuntabilitas sekaligus sebagai alat untuk evaluasi penyelenggaraan pemerintahan daerah selama satu tahun anggaran.

LPPD Kabupaten Dairi Tahun Anggaran 2022 ini disusun sebagai rangkuman dari pelaksanaan seluruh kegiatan dan program penyelenggaraan Pemerintahan Daerah Kabupaten Dairi selama Tahun 2022 yang mengacu pada pada Peraturan Daerah Nomor 8 Tahun 2021 tentang Anggaran Pendapatan dan Belanja Daerah Kabupaten Dairi Tahun Anggaran 2022 dan Rencana Kerja Pemerintah Daerah (RKPD) Tahun 2022. Rangkaian kebijakan, program dan kegiatan setiap tahunnya ini menggambarkan upaya-upaya Pemerintah Daerah dalam rangka pencapaian sasaran, tujuan serta visi dan misi Pemerintah Kabupaten Dairi sebagaimana telah ditetapkan dalam Rencana Pembangunan Jangka Menengah Daerah (RPJMD).

Meskipun telah berupaya sedaya mampu, Pemerintah Kabupaten Dairi menyadari bahwa dalam pelaksanaan program dan kegiatan yang tertuang dalam Rencana Kerja Pemerintah Daerah Tahun 2022 dan APBD Tahun Anggaran 2022, masih ditemukan berbagai hambatan dan ketidaksempurnaan. Hal ini lebih disebabkan berbagai keterbatasan dalam sumber daya baik personil, peralatan maupun pembiayaan sehingga pencapaian target dari indikator sasaran belum seluruhnya dapat terpenuhi. Demikian juga beberapa faktor eksternal yang turut mempengaruhi pelaksanaan program dan kegiatan yang telah direncanakan, seperti cuaca dan kondisi alam. Kesemuanya ini akan menjadi catatan dan bahan evaluasi perumusan kebijakan untuk perbaikan kinerja penyelenggaraan tugas dan fungsi pemerintah daerah ke depan.

Untuk itu Pemerintah Kabupaten Dairi terus melakukan upaya inovasi, kreasi dan terobosan untuk menyelesaikan berbagai permasalahan serta menyempurnakan berbagai sistem dalam penyelenggaraan pemerintahan yang baik (*good governance*).

Pemerintah Kabupaten Dairi juga tetap mengharapkan tumbuhnya komunikasi dan kerja sama yang baik dari semua *stake holder* sehingga penyelenggaraan pemerintahan dan pembangunan di Kabupaten Dairi dapat berjalan sesuai dengan harapan kita bersama.

Demikian Laporan Penyelenggaraan Pemerintahan Daerah Kabupaten Dairi ini kami perbuat dan sampaikan, seraya mengharapkan saran dan kritik baik atas penyusunan LPPD Kabupaten Dairi Tahun Anggaran 2022 ini demi perbaikan pada penyelenggaraan pemerintahan dan pembangunan di masa yang akan datang. Semoga Tuhan Yang Maha Esa senantiasa menyertai kita dalam mengemban tugas pengabdian guna mewujudkan Dairi unggul.

Terima kasih, Njuah-juah, Horas, Mejuah-juah.



BUPATI DAIRI,

Dr. EDDY KELENG ATE BERUTU